



**УТВЕРЖДЕНО:**

**Ученым советом**

**Института сервисных  
технологий**

**Протокол №7 от 10.02.2022**

**ФОНД ОЦЕНОЧНЫХ СРЕДСТВ  
ДИСЦИПЛИНЫ**

***ИНДИВИДУАЛЬНЫЙ ПРОЕКТ***

**основной профессиональной образовательной программы среднего  
профессионального образования – программы подготовки специалистов среднего  
звена**

**по специальности: 38.02.07 «Банковское дело»**

**Квалификация: Специалист банковского дела**


**год начала подготовки: 2022 г.**

**Разработчики:**

должность	ученая степень и звание, ФИО
<i>преподаватель</i>	<i>Баранова А.А.</i>

**ФОС согласован и одобрен руководителем ШССЗ:**

должность	ученая степень и звание, ФИО
<i>преподаватель</i>	<i>Баранова А.А.</i>

	ФЕДЕРАЛЬНОЕ ГОСУДАРСТВЕННОЕ БЮДЖЕТНОЕ ОБРАЗОВАТЕЛЬНОЕ УЧРЕЖДЕНИЕ ВЫСШЕГО ОБРАЗОВАНИЯ «РОССИЙСКИЙ ГОСУДАРСТВЕННЫЙ УНИВЕРСИТЕТ ТУРИЗМА И СЕРВИСА»	СМК РГУТИС
		<i>Лист 2</i>

## 1. Паспорт фонда оценочных средств

### Цели и задачи дисциплины:

#### 1.1 Для обучающихся:

демонстрация своих достижений в самостоятельном освоении избранной образовательной области.

#### 1.2 Для преподавателей:

создание условий для формирования навыков проектной деятельности, самостоятельного применения приобретённых знаний и способов действий при решении различных задач обучающимися.

#### 1.3 Задачами выполнения проекта являются:

1.3.1 Обучение планированию (обучающийся должен уметь четко определить цель, описать шаги по ее достижению, концентрироваться на достижении цели на протяжении всей работы).

1.3.2 Формирование навыков сбора и обработки информации, материалов (обучающийся должен уметь выбрать подходящую информацию, правильно использовать).

1.3.3 Развитие умения анализировать, развивать креативность и критическое мышление.


1.3.4 Формирование и развитие навыков публичного выступления.

1.3.5 Формирование ответственного отношения к деятельности (проявлять инициативу, выполнять работу в срок в соответствии с установленным планом).

## 1. Результаты освоения учебной дисциплины, подлежащие проверке

Формы промежуточной аттестации по семестрам:

№ семестра	Форма контроля
2	Дифференцированный зачет

	ФЕДЕРАЛЬНОЕ ГОСУДАРСТВЕННОЕ БЮДЖЕТНОЕ ОБРАЗОВАТЕЛЬНОЕ УЧРЕЖДЕНИЕ ВЫСШЕГО ОБРАЗОВАНИЯ <b>«РОССИЙСКИЙ ГОСУДАРСТВЕННЫЙ УНИВЕРСИТЕТ          ТУРИЗМА И СЕРВИСА»</b>	<b>СМК          РГУТИС</b>
		<i>Лист 3</i>


В результате промежуточной аттестации по учебной дисциплине осуществляется комплексная проверка следующих умений и знаний, а также формирования компетенций:

Результаты обучения: умения, знания	Показатели оценки результата	Форма контроля и оценивания
<p>Уметь:</p> <p>1 Обучение планированию (обучающийся должен уметь четко определить цель, описать шаги по ее достижению, концентрироваться на достижении цели на протяжении всей работы).</p> <p>2 Формирование навыков сбора и обработки информации, материалов (обучающийся должен уметь выбрать подходящую информацию, правильно использовать).</p> <p>3 Развитие умения анализировать, развивать креативность и критическое мышление.</p> <p>4 Формирование и развитие навыков публичного выступления.</p> <p>5 Формирование ответственного отношения к деятельности (проявлять инициативу, выполнять работу в срок в соответствии с установленным планом).</p>	<p>Умение четко определять цель, описывать шаги по ее достижению, концентрироваться на достижении цели на протяжении всей работы.</p> <p>Умение собирать и обрабатывать информацию, а так же правильно ее использовать</p> <p>Уметь анализировать, развивать креативность и критическое мышление.</p> <p>Уметь публично выступать</p> <p>Уметь проявлять инициативу, выполнять работу в срок в соответствии с установленным планом</p>	<p>Защита индивидуального проекта</p>

### **3.1 Контрольно-измерительные материалы**

### **3.2 Методика применения контрольно-измерительных материалов**

Контроль знаний обучающихся включает:

	ФЕДЕРАЛЬНОЕ ГОСУДАРСТВЕННОЕ БЮДЖЕТНОЕ ОБРАЗОВАТЕЛЬНОЕ УЧРЕЖДЕНИЕ ВЫСШЕГО ОБРАЗОВАНИЯ «РОССИЙСКИЙ ГОСУДАРСТВЕННЫЙ УНИВЕРСИТЕТ ТУРИЗМА И СЕРВИСА»	СМК РГУТИС
		Лист 4

- Текущий контроль
- Промежуточную аттестацию

### 3.3 Контрольно-измерительные материалы включают:

#### 3.3.1 Типовые задания для оценки знаний и умений текущего контроля

Контроль и оценка результатов освоения темы осуществляется преподавателем в процессе выполнения обучающимися индивидуальных заданий **в виде \_\_\_\_\_ выполнения практических занятий.**

Содержание индивидуального проекта представляет собой составленный в определенном порядке развернутый перечень вопросов, которые должны быть освещены в каждом параграфе. Правильно построенное содержание служит организующим началом в работе обучающихся, помогает систематизировать материал, обеспечивает последовательность его изложения.

Содержание индивидуального проекта обучающийся составляет совместно с руководителем, с учетом замысла и индивидуального подхода.

Однако при всем многообразии индивидуальных подходов к содержанию проектов традиционным является следующий:

#### ВВЕДЕНИЕ

#### ОСНОВНАЯ ЧАСТЬ

1. (Полное наименование главы)
2. (Полное наименование главы)

#### ЗАКЛЮЧЕНИЕ

Список информационных источников

Приложения

Согласно традиционной структуре основная часть должна содержать не менее 2-3 глав.


Проработка источников сопровождается выписками, конспектированием. Выписки из текста делают обычно дословно, в виде цитаты. При этом выбирают наиболее важные, весомые высказывания, основные идеи, которые необходимо процитировать в индивидуальном проекте. Поэтому при цитировании и конспектировании следует сразу же делать подстрочные ссылки конце страницы: автор, название издания, место издания, издательство, год издания, номер страницы.

Это поможет легко сформировать список использованной литературы при завершении работы.

Собрав и изучив информационные источники и практический материал, обучающийся приступает к написанию индивидуального проекта. Это сложный этап работы над темой, требующий сосредоточенности и упорного труда.

Хотя индивидуальный проект выполняется по одной теме, в процессе ее написания обучающийся использует весь имеющийся у него запас знаний и умений и навыков, приобретенных и приобретаемых при изучении смежных учебных предметов.

Излагать материал рекомендуется своими словами, не допуская дословного переписывания из информационных источников.

	ФЕДЕРАЛЬНОЕ ГОСУДАРСТВЕННОЕ БЮДЖЕТНОЕ ОБРАЗОВАТЕЛЬНОЕ УЧРЕЖДЕНИЕ ВЫСШЕГО ОБРАЗОВАНИЯ «РОССИЙСКИЙ ГОСУДАРСТВЕННЫЙ УНИВЕРСИТЕТ ТУРИЗМА И СЕРВИСА»	СМК РГУТИС
		Лист 5

На титульном листе индивидуального проекта указывается наименование учебного заведения, специальность, фамилия и инициалы обучающегося, тема, фамилия и инициалы руководителя.

*Содержание* отражает в строгой последовательности расположение всех составных частей работы: введение, наименование всех глав и параграфов, заключение, список информационных источников, приложения. По каждой из глав и параграфов в содержании отмечаются номера страниц, соответствующие началу конкретной части проекта.

*Введение* индивидуального проекта имеет объем 2-3 страницы. В нем отражаются следующие признаки:

- *актуальность проблемы, темы*, ее теоретическая значимость и практическая целесообразность, коротко характеризуется современное состояние проблемы в теоретическом и практическом аспектах;
- *цель* и совокупность поставленных *задач* для ее достижения;
- *предмет исследования* - конкретные основы теории, методическое обеспечение, инструментарий и т.д.;
- *объект исследования*, на материалах которого выполнен индивидуальный проект, его отраслевая и ведомственная принадлежность, месторасположение;
- *период исследования* – указываются временные рамки;
- *теоретическая основа* – труды отечественных и зарубежных ученых по исследуемой проблеме;
- *информационная база* – обзор использованных законодательных и нормативных актов и т.п.;
- *объем и структура индивидуального проекта* – композиционный состав: введение, количество глав, заключение, число использованных информационных источников, приложений, таблиц, рисунков.


*Основная часть индивидуального проекта* состоит из совокупности предусмотренных содержанием работы параграфов.

Содержанием *первой главы* являются, как правило, теоретические аспекты по теме, раскрытые с использованием информационных источников. Здесь рекомендуется охарактеризовать сущность, содержание основных теоретических положений предмета исследуемой темы, их современную трактовку, существующие точки зрения по рассматриваемой проблеме и их анализ.

Большое значение имеет правильная трактовка понятий, их точность и научность. Употребляемые термины должны быть общепринятыми либо приводиться со ссылкой на автора. Точно так же общепринятыми должны быть и формулы расчета.

*Вторая глава* посвящается общей характеристике объекта исследования, характеристике отдельных структурных элементов объекта исследования, порядку их деятельности и функционирования, а также разработке выводов и предложений, вытекающих из анализа проведенного исследования. В ней предлагаются способы решения выявленных проблем. Вторая глава является результатом выполненного исследования.

*Заключение.* Здесь в сжатой форме дается общая оценка полученным результатам исследования, реализации цели и решения поставленных задач. Заключение включает в себя обобщения, краткие выводы по содержанию каждого вопроса индивидуального проекта, положительные и отрицательные моменты в развитии исследуемого объекта, предложения и рекомендации по совершенствованию его деятельности.

	ФЕДЕРАЛЬНОЕ ГОСУДАРСТВЕННОЕ БЮДЖЕТНОЕ ОБРАЗОВАТЕЛЬНОЕ УЧРЕЖДЕНИЕ ВЫСШЕГО ОБРАЗОВАНИЯ <b>«РОССИЙСКИЙ ГОСУДАРСТВЕННЫЙ УНИВЕРСИТЕТ          ТУРИЗМА И СЕРВИСА»</b>	<b>СМК          РГУТИС</b>
		<i>Лист 6</i>

*Список информационных источников* составляется в соответствии с требованиями ГОСТ 7.0.5 – 2008 Библиографическая ссылка. ГОСТ 7.1. – 2003 Библиографическая запись. Библиографическое описание.

Библиографический список нумеруется от первого до последнего названия. Подзаголовки к отдельным типам документов не делаются, каждый документ выносится отдельно.

*В Приложении* размещаются материалы вспомогательного характера, например, сравнительные таблицы, схемы и др.

## **ОФОРМЛЕНИЕ ИНДИВИДУАЛЬНОГО ПРОЕКТА**

Индивидуальный проект должен быть надлежащим образом оформлен. Все листы проекта и приложения следуют переплести. Индивидуальный проект структурируется следующим образом:

1. Титульный лист
2. Содержание
3. Содержательная часть работы
4. Приложения

## **ПОДГОТОВКА ПРЕЗЕНТАЦИИ К ЗАЩИТЕ ИНДИВИДУАЛЬНОГО ПРОЕКТА**

Презентация индивидуального проекта представляет собой документ, отображающий графическую информацию, содержащуюся в проекте, достигнутые автором работы результаты и предложения по совершенствованию исследуемого предмета. Презентация индивидуального проекта содержит основные положения для защиты, графические материалы: диаграммы, рисунки, таблицы, карты, чертежи, схемы, алгоритмы и т.п., которые иллюстрируют предмет защиты проекта.

Для того чтобы лучше и полнее донести свои идеи до тех, кто будет рассматривать результаты исследовательской работы, надо подготовить текст выступления. Он должен быть кратким, и его лучше всего составить по такой схеме:


- 1) почему избрана эта тема;
- 2) какой была цель исследования;
- 3) какие ставились задачи;
- 4) какие гипотезы проверялись;
- 5) какие использовались методы и средства исследования;
- 6) каким был план исследования;
- 7) какие результаты были получены;
- 8) какие выводы сделаны по итогам исследования;
- 9) что можно исследовать в дальнейшем в этом направлении. Презентация (электронная) для защиты индивидуального проекта служит для убедительности и наглядности материала, выносимого на защиту.

Основное содержание презентации:

*1 слайд - титульный*

Титульная страница необходима, чтобы представить аудитории автора и тему его работы. На данном слайде указывается следующая информация:

– полное название образовательной организации; -название цикловой комиссии;

	ФЕДЕРАЛЬНОЕ ГОСУДАРСТВЕННОЕ БЮДЖЕТНОЕ ОБРАЗОВАТЕЛЬНОЕ УЧРЕЖДЕНИЕ ВЫСШЕГО ОБРАЗОВАНИЯ <b>«РОССИЙСКИЙ ГОСУДАРСТВЕННЫЙ УНИВЕРСИТЕТ          ТУРИЗМА И СЕРВИСА»</b>	<b>СМК          РГУТИС</b>
		<i>Лист 7</i>

- тема индивидуального проекта
- ФИО обучающегося
- ФИО руководителя индивидуального проекта
- год выполнения работы

*2 слайд - ВВЕДЕНИЕ*

Должно содержать обязательные элементы индивидуального проекта:

- Актуальность
- Цели и задачи проекта
- Объект проекта
- Предмет проекта
- Период проекта

*3- 6 слайды (основная часть)* - непосредственно раскрывается тема работы на основе собранного материала, дается краткий обзор объекта исследования, характеристика основных вопросов индивидуального проекта (таблицы, графики, рисунки, диаграммы).

*7 слайд (ВЫВОДЫ)*


- итоги проделанной работы
- основные результаты в виде нескольких пунктов
- обобщение результатов, формулировка предложений по их устранению или совершенствованию

### **3.3.2 Типовые задания для оценки знаний и умений промежуточной аттестации**

#### **ТЕМАТИКА ИНДИВИДУАЛЬНЫХ ПРОЕКТОВ ПО ДИСЦИПЛИНАМ**

##### **Обществознание**

1. Человек как продукт биологической эволюции. Сущность человека и загадка бытия.
2. Политика и мораль: совместимы ли эти понятия?
3. Современные религии. Их роль в духовной жизни современного общества.
4. Формы государственного устройства: сравнительная характеристика(на примере нескольких стран).
5. Конституционное право РФ: история и современность.
6. Наука в современном мире: все ли достижения полезны человеку?
7. Безработица в современном мире: сравнительная характеристика уровня и причин безработицы в разных странах.
8. Это сладкое слово «свобода». Может ли общество быть абсолютно свободным.
9. Этносоциальные конфликты в современном мире: пути и способы разрешения.
10. Социальные нормы и отклоняющиеся поведения: самоконтроль и социальный контроль личности.
11. Антиглобализм как социальное движение современного мира.
12. Я или мы: проблемы взаимодействия людей в обществе.
13. Права человека в 20-м начале 21 века: сравнительный анализ на основе форм правления российского государства.
14. Исторические изменения роли семьи как социального института.
15. Беженцы и вынужденные переселенцы: проблемы и пути разрешения.

	ФЕДЕРАЛЬНОЕ ГОСУДАРСТВЕННОЕ БЮДЖЕТНОЕ ОБРАЗОВАТЕЛЬНОЕ УЧРЕЖДЕНИЕ ВЫСШЕГО ОБРАЗОВАНИЯ «РОССИЙСКИЙ ГОСУДАРСТВЕННЫЙ УНИВЕРСИТЕТ ТУРИЗМА И СЕРВИСА»	СМК РГУТИС
		<i>Лист 8</i>

## Экономика

### Темы проектов (экономика)

1. Лауреаты Нобелевской премии по экономике и их вклад в развитие экономической мысли.
2. Организация предпринимательской деятельности. Проблемы ее реализации на современном этапе развития.
3. Роль малого бизнеса в развитии экономики РФ (региона, муниципального образования).
4. Фискальная (налоговая) политика и ее роль в стабилизации экономики.
5. Бюджетный дефицит и концепции его регулирования.
6. Уровень жизни: понятие и факторы, его определяющие.
7. Экономические кризисы в истории России.
8. Центральный банк РФ и его роль.
9. Особенности миграционных процессов во второй половине XX века.
10. Проблемы вступления России в ВТО.
11. Россия на рынке технологий.
12. Финансовый кризис 1998 года в России.
13. Проблемы европейской интеграции: углубление и расширение ЕС.
14. Электронные рынки как феномен мировой экономики.
15. Оффшорный бизнес и его роль в экономике России.
16. Внешний долг России и проблемы его урегулирования.
17. Мировой опыт свободных экономических зон.
18. Возникновение и эволюция денег на Руси.
19. Международные валютно-финансовые организации.
20. Теории глобализации (Т. Левитт, Дж. Стиглиц, Ж.П. Аллегре, П. Даниелс).
21. Проблемы цен в современной России
22. Безработные- лишние люди?
23. Семья в огне инфляции.
24. Государство для экономики или экономика для государства.
25. Причины возникновения торговых войн.
26. Конкурентоспособность России на мировом рынке. Может ли Россия стать брэндом?

## Математика

1. Множества действительных чисел. Практическое применение.
2. Симметрия вокруг нас.
3. Математические парадоксы и софизмы.
4. Многогранники вокруг нас (на примере пирамиды)
5. Магия чисел.
6. Математика- царица наук, арифметика –царица математики.
7. Расположение линий на плоскости и в пространстве. Практические примеры.
8. Календарь и треугольники.
9. Полуправильные многогранники.
10. Математика в нашей жизни.
11. Расположение плоскостей в пространстве. Практические примеры
12. Теория вероятности – наука о случайных явлениях.
13. Математическое моделирование сегодня.




14. Развитие научного и логического мышления в ходе изучения математики.
15. «Золотое сечение». Практическое применение.
16. Математические задачи с применением золотого сечения.

## Информатика

1. Методы и средства создания и сопровождения сайтов.
2. Мультимедиа технологии: использование их в профессиональной деятельности.
3. Город, в котором я живу.
4. Моя профессия- мое будущее.
5. Электронная доска объявлений.
6. Разработка интерактивного плаката по информатике средствами MS Power Point.
7. Интернет-зависимость – проблема современного общества.
8. Влияние компьютера на здоровье человека.
9. Преступления в сфере компьютерной информации.
10. Приемы работы с интерактивными средствами обучения.
11. Война ПК и книги.
12. Лент двигатель прогресса?
13. Безопасность работы в сети интернет.
14. Компьютерные технологии в экономике.
15. Действительно ли ПК друг человека?

## 4.Критерии и показатели оценивания

№ п/п	Критерий	Оценка (в баллах)
	Качество доклада	1 - доклад зачитывается 2 - доклад пересказывается, но не объяснена суть работы 3 - доклад пересказывается, суть работы объяснена 4 - кроме хорошего доклада владение иллюстративным материалом 5 - доклад производит очень хорошее впечатление
	Качество ответов на вопросы	1 - нет четкости ответов на большинство вопросов; 2 - ответы на большинство вопросов; 3 - ответы на все вопросы убедительно, аргументировано.
	Использование Демонстрационного материала	1 - представленный демонстрационный материал не используется в докладе; 2 - представленный демонстрационный материал используется в докладе; 3 - представленный демонстрационный материал используется в докладе, информативен, автор свободно в нем ориентируется.
	Оформление демонстрационного материала	1 - представлен плохо оформленный демонстрационный материал; 2 - демонстрационный материал хорошо оформлен,

	ФЕДЕРАЛЬНОЕ ГОСУДАРСТВЕННОЕ БЮДЖЕТНОЕ ОБРАЗОВАТЕЛЬНОЕ УЧРЕЖДЕНИЕ ВЫСШЕГО ОБРАЗОВАНИЯ «РОССИЙСКИЙ ГОСУДАРСТВЕННЫЙ УНИВЕРСИТЕТ ТУРИЗМА И СЕРВИСА»	СМК РГУТИС
		Лист 10

	но есть отдельные претензии; 3 - к демонстрационному материалу нет претензий.
--	--

## **5. Информационное обеспечение обучения.**

### **ОСНОВНАЯ ЛИТЕРАТУРА**

- 1 Основы банковского дела : учебное пособие / О.И. Лаврушин под ред. и др. — Москва : КноРус, 2018. <https://www.book.ru/book/926065>
2. Банковские операции : учебное пособие / О.И. Лаврушин. — Москва : КноРус, 2019. <https://www.book.ru/book/932494>

### **Дополнительная литература**

1. Основы банковского дела : учебник / Е.Б. Стародубцева. — 2-е изд., перераб. и доп. — М. : ИД «ФОРУМ» : ИНФРА-М, 2019.  
<http://znanium.com/catalog/product/1014687>
2. Банковские операции: Учебное пособие для средн. проф. образования / Коробова Г. Г., Нестеренко Е. А., Карпова Р. А., Коробов Ю. И. - М.: Магистр, НИЦ ИНФРА-М, 2015. <http://znanium.com/catalog/product/493636>

### **Дополнительные источники:**

#### **Законодательно-нормативные акты**

Конституция РФ

Бюджетный кодекс РФ.

Гражданский кодекс РФ.

#### **Федеральные законы**

Федеральный закон от 02.12. 1990 года № 395-1 (с изм. от 28.06. 2014 г.)  
«О банках и банковской деятельности».

Федеральный закон от 10.07. 2002 года № 86-ФЗ (с изм. от 01.07. 2014 г.)  
«О Центральном банке Российской Федерации (Банке России)».

Федеральный закон от 27 июня 2011 года N 161-ФЗ (с изм. от 05.05.2014)  
«О национальной платежной системе».

#### **Периодические издания (журналы):**

Журналы «Банковское дело», «Деньги и кредит», «Рынок ценных бумаг».

Базы данных, информационно-справочные и поисковые системы

Консультант-Плюс

Каталог электронных библиотек <http://www.aonb.ru/iatp/guide/library.html>