



**УТВЕРЖДЕНО:**  
Ученым советом Института сервисных  
технологий  
Протокол № 7 от «29» января 2024 г.

**РАБОЧАЯ ПРОГРАММА**  
**ДИСЦИПЛИНЫ**  
**ОУД.08 ХИМИЯ**

**основной профессиональной образовательной программы среднего  
профессионального образования – программы подготовки специалистов среднего  
звена**

**по специальности: 38.02.07 Банковское дело**

**Квалификация: *Специалист банковского дела***

***год начала подготовки: 2024***

**Разработчики:**

должность	ученая степень и звание, ФИО
<i>преподаватель</i>	<i>к.м.н. Алабина С.А.</i>

**Рабочая программа согласована и одобрена руководителем ПШССЗ:**

должность	ученая степень и звание, ФИО
<i>преподаватель</i>	<i>Баранова А.А.</i>



## ***СОДЕРЖАНИЕ***

- 1      Общая характеристика рабочей программы дисциплины**
  
- 2      Структура и содержание учебной дисциплины**
  
- 3      Методические указания по проведению практических занятий/лабораторных работ**
  
- 4      Фонд оценочных средств дисциплины**
  
- 5      Условия реализации программы дисциплины**
  
- 6      Информационное обеспечение реализации программы**



## 1. ОБЩАЯ ХАРАКТЕРИСТИКА РАБОЧЕЙ ПРОГРАММЫ ДИСЦИПЛИНЫ ХИМИЯ

### 1.1 Место дисциплины в структуре основной образовательной программы:

Учебная дисциплина «Химия» является обязательной частью общеобразовательного цикла основной профессиональной образовательной программы по специальности 38.02.07 Банковское дело

Рабочая программа дисциплины разработана в соответствии с ФГОС среднего общего образования с учетом ФГОС СПО по специальности 38.02.07 Банковское дело

Дисциплина направлена на формирование ОК по специальности:

### 1.2. Цели и планируемые результаты освоения дисциплины:

<i>Код компетенции</i>	<i>Наименование компетенции</i>
<b>ОК-01</b>	Выбирать способы решения задач профессиональной деятельности, применительно к различным контекстам
<b>ОК-07</b>	Содействовать сохранению окружающей среды, ресурсосбережению, применять знания об изменении климата, принципы бережливого производства, эффективно действовать в чрезвычайных ситуациях

Цели дисциплины:

Формирование у студентов представления о химической составляющей естественно-научной картины мира как основы принятия решений в жизненных и производственных ситуациях, ответственного поведения в природной среде.

### 1.3 Планируемые результаты освоения общеобразовательной дисциплины в соответствии с ФГОС СОО

**Общие (личностные и метапредметные) результаты:**

**В части трудового воспитания:**

- готовность к труду, осознание ценности мастерства, трудолюбие;
- готовность к активной деятельности технологической и социальной направленности, способность инициировать, планировать и самостоятельно выполнять такую деятельность;
- интерес к различным сферам профессиональной деятельности,

**Овладение универсальными учебными познавательными действиями:**

- а) базовые логические действия:
- самостоятельно формулировать и актуализировать проблему, рассматривать ее всесторонне;
  - устанавливать существенный признак или основания для сравнения, классификации и обобщения;
  - определять цели деятельности, задавать параметры и критерии их достижения;
  - выявлять закономерности и противоречия в рассматриваемых явлениях;
  - вносить коррективы в деятельность, оценивать соответствие результатов целям, оценивать риски последствий деятельности;
  - развивать креативное мышление при решении жизненных проблем



б) базовые исследовательские действия:

- владеть навыками учебно-исследовательской и проектной деятельности, навыками разрешения проблем;
- выявлять причинно-следственные связи и актуализировать задачу, выдвигать гипотезу ее решения, находить аргументы для доказательства своих утверждений, задавать параметры и критерии решения;
- анализировать полученные в ходе решения задачи результаты, критически оценивать их достоверность, прогнозировать изменение в новых условиях;
- уметь переносить знания в познавательную и практическую области жизнедеятельности;
- уметь интегрировать знания из разных предметных областей;
- выдвигать новые идеи, предлагать оригинальные подходы и решения;
- способность их использования в познавательной и социальной практике

**В области ценности научного познания:**

- сформированность мировоззрения, соответствующего современному уровню развития науки и общественной практики, основанного на диалоге культур, способствующего осознанию своего места в поликультурном мире;
- совершенствование языковой и читательской культуры как средства взаимодействия между людьми и познания мира;
- осознание ценности научной деятельности, готовность осуществлять проектную и исследовательскую деятельность индивидуально и в группе;

**Овладение универсальными учебными познавательными действиями:**

в) работа с информацией:

- владеть навыками получения информации из источников разных типов, самостоятельно осуществлять поиск, анализ, систематизацию и интерпретацию информации различных видов и форм представления;
- создавать тексты в различных форматах с учетом назначения информации и целевой аудитории, выбирая оптимальную форму представления и визуализации;
- оценивать достоверность, легитимность информации, ее соответствие правовым и морально-этическим нормам;
- использовать средства информационных и коммуникационных технологий в решении когнитивных, коммуникативных и организационных задач с соблюдением требований эргономики, техники безопасности, гигиены, ресурсосбережения, правовых и этических норм, норм информационной безопасности;
- владеть навыками распознавания и защиты информации, информационной безопасности личности;
- готовность к саморазвитию, самостоятельности и самоопределению;
- овладение навыками учебно-исследовательской, проектной и социальной деятельности;

**Овладение универсальными коммуникативными действиями:**

б) совместная деятельность:

- понимать и использовать преимущества командной и индивидуальной работы;
- принимать цели совместной деятельности, организовывать и координировать действия по ее достижению: составлять план действий, распределять роли с учетом мнений участников обсуждать результаты совместной работы;
- координировать и выполнять работу в условиях реального, виртуального и комбинированного взаимодействия;
- осуществлять позитивное стратегическое поведение в различных ситуациях, проявлять творчество и воображение, быть инициативным

**Овладение универсальными регулятивными действиями:**



г) принятие себя и других людей:

- принимать мотивы и аргументы других людей при анализе результатов деятельности;
- признавать свое право и право других людей на ошибки;
- развивать способность понимать мир с позиции другого человека;

**В области экологического воспитания:**

- сформированность экологической культуры, понимание влияния социально-экономических процессов на состояние природной и социальной среды, осознание глобального характера экологических проблем;
- планирование и осуществление действий в окружающей среде на основе знания целей устойчивого развития человечества;
- активное неприятие действий, приносящих вред окружающей среде;
- умение прогнозировать неблагоприятные экологические последствия предпринимаемых действий, предотвращать их;
- расширение опыта деятельности экологической направленности;
- овладение навыками учебно-исследовательской, проектной и социальной деятельности.

**Дисциплинарные (предметные) результаты обучения:**

- владеть системой химических знаний, которая включает: основополагающие понятия (химический элемент, атом, электронная оболочка атома, s-, p-, d-электронные орбитали атомов, ион, молекула, валентность, электроотрицательность, степень окисления, химическая связь, моль, молярная масса, молярный объем, углеродный скелет, функциональная группа, радикал, изомерия, изомеры, гомологический ряд, гомологи, углеводороды, кислород- и азотсодержащие соединения, биологически активные вещества (углеводы, жиры, белки), мономер, полимер, структурное звено, высокомолекулярные соединения, кристаллическая решетка, типы химических реакций (окислительно-восстановительные, экзо- и эндотермические, реакции ионного обмена), раствор, электролиты, неэлектролиты, электролитическая диссоциация, окислитель, восстановитель, скорость химической реакции, химическое равновесие), теории и законы (теория химического строения органических веществ А.М. Бутлерова, теория электролитической диссоциации, периодический закон Д.И. Менделеева, закон сохранения массы), закономерности, символический язык химии, фактологические сведения о свойствах, составе, получении и безопасном использовании важнейших неорганических и органических веществ в быту и практической деятельности человека;
- уметь выявлять характерные признаки и взаимосвязь изученных понятий, применять соответствующие понятия при описании строения и свойств неорганических и органических веществ и их превращений; выявлять взаимосвязь химических знаний с понятиями и представлениями других естественнонаучных предметов;
- уметь использовать наименования химических соединений международного союза теоретической и прикладной химии и тривиальные названия важнейших веществ (этилен, ацетилен, глицерин, фенол, формальдегид, уксусная кислота, глицин, угарный газ, углекислый газ, аммиак, гашеная известь, негашеная известь, питьевая сода и других), составлять формулы неорганических и органических веществ, уравнения химических реакций, объяснять их смысл; подтверждать характерные химические свойства веществ соответствующими экспериментами и записями уравнений химических реакций;
- уметь устанавливать принадлежность изученных неорганических и органических веществ к определенным классам и группам соединений, характеризовать их состав и важнейшие свойства; определять виды химических связей (ковалентная, ионная,



металлическая, водородная), типы кристаллических решеток веществ; классифицировать химические реакции;

- сформировать представления: о химической составляющей естественнонаучной картины мира, роли химии в познании явлений природы, в формировании мышления и культуры личности, ее функциональной грамотности, необходимой для решения практических задач и экологически обоснованного отношения к своему здоровью и природной среде;

- уметь проводить расчеты по химическим формулам и уравнениям химических реакций с использованием физических величин, характеризующих вещества с количественной стороны: массы, объема (нормальные условия) газов, количества вещества; использовать системные химические знания для принятия решений в конкретных жизненных ситуациях, связанных с веществами и их применением

- уметь планировать и выполнять химический эксперимент (превращения органических веществ при нагревании, получение этилена и изучение его свойств, качественные реакции на альдегиды, крахмал, уксусную кислоту; денатурация белков при нагревании, цветные реакции белков; проводить реакции ионного обмена, определять среду водных растворов, качественные реакции на сульфат-, карбонат- и хлорид-анионы, на катион аммония; решать экспериментальные задачи по темам "Металлы" и "Неметаллы") в соответствии с правилами техники безопасности при обращении с веществами и лабораторным оборудованием; представлять результаты химического эксперимента в форме записи уравнений соответствующих реакций и формулировать выводы на основе этих результатов;

- уметь анализировать химическую информацию, получаемую из разных источников (средств массовой информации, сеть Интернет и другие);

- владеть основными методами научного познания веществ и химических явлений (наблюдение, измерение, эксперимент, моделирование);

- уметь проводить расчеты по химическим формулам и уравнениям химических реакций с использованием физических величин, характеризующих вещества с количественной стороны: массы, объема (нормальные условия) газов, количества вещества; использовать системные химические знания для принятия решений в конкретных жизненных ситуациях, связанных с веществами и их применением

- уметь планировать и выполнять химический эксперимент (превращения органических веществ при нагревании, получение этилена и изучение его свойств, качественные реакции на альдегиды, крахмал, уксусную кислоту; денатурация белков при нагревании, цветные реакции белков; проводить реакции ионного обмена, определять среду водных растворов, качественные реакции на сульфат-, карбонат- и хлорид-анионы, на катион аммония; решать экспериментальные задачи по темам "Металлы" и "Неметаллы") в соответствии с правилами техники безопасности при обращении с веществами и лабораторным оборудованием; представлять результаты химического эксперимента в форме записи уравнений соответствующих реакций и формулировать выводы на основе этих результатов

- сформировать представления: о химической составляющей естественнонаучной картины мира, роли химии в познании явлений природы, в формировании мышления и культуры личности, ее функциональной грамотности, необходимой для решения практических задач и экологически обоснованного отношения к своему здоровью и природной среде;

- уметь соблюдать правила экологически целесообразного поведения в быту и трудовой деятельности в целях сохранения своего здоровья и окружающей природной среды; учитывать опасность воздействия на живые организмы определенных веществ, понимая смысл показателя предельной допустимой концентрации.



## 2. СТРУКТУРА И СОДЕРЖАНИЕ ОБЩЕОБРАЗОВАТЕЛЬНОЙ ДИСЦИПЛИНЫ

### 2.1. Объем дисциплины и виды учебной работы

Вид учебной работы	Объем в часах
<b>Объем образовательной программы дисциплины</b>	<b>46</b>
<b>в т.ч.</b>	
<b>Основное содержание</b>	<b>40</b>
<b>в т. ч.:</b>	
теоретическое обучение	21
практические занятия	9
лабораторные занятия	10
<b>Профессионально-ориентированное содержание (содержание прикладного модуля)</b>	<b>6</b>
<b>в т. ч.:</b>	
теоретическое обучение	2
практические занятия	4
<b>Промежуточная аттестация (дифференцированный зачет)</b>	<b>2 семестр</b>



ФЕДЕРАЛЬНОЕ ГОСУДАРСТВЕННОЕ БЮДЖЕТНОЕ ОБРАЗОВАТЕЛЬНОЕ  
УЧРЕЖДЕНИЕ ВЫСШЕГО ОБРАЗОВАНИЯ  
«РОССИЙСКИЙ ГОСУДАРСТВЕННЫЙ УНИВЕРСИТЕТ  
ТУРИЗМА И СЕРВИСА»

СМК  
РГУТИС

Лист 8

## 2.2. Тематический план и содержание дисциплины

Наименование разделов и тем	Содержание учебного материала (основное и профессионально-ориентированное), лабораторные и практические занятия, прикладной модуль	Объем часов	Формируемые компетенции
1	2	3	4
<b>Основное содержание</b>			
<b>Раздел 1. Основы строения вещества</b>			
<b>Тема 1.1.</b> Строение атомов химических элементов и природа химической связи	<b>Основное содержание</b>		ОК-1 ОК-7
	<b>Теоретическое обучение</b>		
	Современная модель строения атома. Символический язык химии. Химический элемент. Электронная конфигурация атома. Классификация химических элементов (s-, p-, d-элементы). Валентные электроны. Валентность. Электронная природа химической связи. Электроотрицательность. Виды химической связи (ковалентная, ионная, металлическая, водородная) и способы ее образования	2	
	<b>Практические занятия</b>		
	№1. Решение заданий на использование химической символики и названий соединений по номенклатуре международного союза теоретической и прикладной химии и тривиальных названий для составления химических формул двухатомных соединений (оксидов, сульфидов, гидридов и т.п.) и других неорганических соединений отдельных классов. Практические задания на установление связи между строением атомов химических элементов и периодическим изменением свойств химических элементов и их соединений в соответствии с положением Периодической системы.	1	
<b>Тема 1.2.</b> Периодический закон и таблица Д.И. Менделеева	<b>Основное содержание</b>		ОК-1 ОК-7
	<b>Практические занятия</b>		
	№2. Периодическая система химических элементов Д.И. Менделеева. Физический смысл Периодического закона Д.И. Менделеева. Закономерности изменения свойств химических элементов, образуемых ими простых и сложных веществ в соответствии с положением химического элемента в Периодической системе. Мировоззренческое и научное значение Периодического закона Д.И. Менделеева. Прогнозы Д.И. Менделеева. Открытие новых	1	





	химических элементов. Решение практико-ориентированных теоретических заданий на характеристику химических элементов «Металлические / неметаллические свойства, электроотрицательность химических элементов в соответствии с их электронным строением и положением в периодической системе химических элементов Д.И. Менделеева»		
<b>Раздел 2. Химические реакции</b>			ОК-1 ОК-7
<b>Тема 2.1.</b> Типы химических реакций	<b>Основное содержание</b>		ОК-1 ОК-7
	<b>Теоретическое обучение</b>		
	Классификация и типы химических реакций с участием неорганических веществ. Составление уравнений реакций соединения, разложения, замещения, обмена, в т.ч. реакций горения, окисления-восстановления. Уравнения окисления-восстановления. Степень окисления. Окислитель и восстановитель. Составление и уравнивание окислительно-восстановительных реакций методом электронного баланса. Окислительно-восстановительные реакции в природе, производственных процессах и жизнедеятельности организмов	2	
	<b>Практические занятия</b>		
	<b>№3.</b> Количественные отношения в химии. Основные количественные законы в химии и расчеты по уравнениям химических реакций. Моль как единица количества вещества. Молярная масса. Законы сохранения массы и энергии. Закон Авогадро. Молярный объем газов. Относительная плотность газов. Расчеты по уравнениям химических реакций с использованием массы, объема (нормальные условия) газов, количества вещества. Контрольная работа «Строение вещества и химические реакции»	1	
<b>Тема 2.2.</b> Электролитическая диссоциация и ионный обмен	<b>Основное содержание</b>		ОК-1 ОК-7
	<b>Теоретическое обучение</b>		
	Теория электролитической диссоциации. Ионы. Электролиты, неэлектролиты. Реакции ионного обмена. Составление реакций ионного обмена путем составления их полных и сокращенных ионных уравнений. Кислотно-основные реакции. Задания на составление ионных реакций	2	



	<b>Лабораторные занятия</b>		
	<b>№1.</b> Лабораторная работа “Типы химических реакций”. Исследование типов (по составу и количеству исходных и образующихся веществ) и признаков химических реакций. Проведение реакций ионного обмена, определение среды водных растворов. Задания на составление ионных реакций	2	
<b>Раздел 3.</b>	<b>Строение и свойства неорганических веществ</b>		ОК-1 ОК-7
<b>Тема 3.1.</b> Классификация, номенклатура и строение неорганических веществ	<b>Основное содержание</b>		ОК-1 ОК-7
	<b>Теоретическое обучение</b>		
	Предмет неорганической химии. Классификация неорганических веществ. Простые и сложные вещества. Основные классы сложных веществ (оксиды, гидроксиды, кислоты, соли). Взаимосвязь неорганических веществ. Агрегатные состояния вещества. Кристаллические и аморфные вещества. Типы кристаллических решеток (атомная, молекулярная, ионная, металлическая). Зависимость физических свойств вещества от типа кристаллической решетки. Зависимость химической активности веществ от вида химической связи и типа кристаллической решетки. Причины многообразия веществ	1	
	<b>Практические занятия</b>		
	<b>№4.</b> Номенклатура неорганических веществ: название вещества исходя из их химической формулы или составление химической формулы исходя из названия вещества по международной (ИЮПАК) или тривиальной номенклатуре. Решение практических заданий по классификации, номенклатуре и химическим формулам неорганических веществ различных классов (угарный газ, углекислый газ, аммиак, гашеная известь, негашеная известь, питьевая сода и других): называть и составлять формулы химических веществ, определять принадлежность к классу. Источники химической информации (средств массовой информации, сеть Интернет и другие). Поиск информации по названиям, идентификаторам, структурным формулам	1	
<b>Тема 3.2.</b> Физико-химические	<b>Основное содержание</b>		ОК-1 ОК-7
	<b>Теоретическое обучение</b>		



свойства неорганических веществ	Металлы. Общие физические и химические свойства металлов. Способы получения. Значение металлов и неметаллов в природе и жизнедеятельности человека и организмов. Коррозия металлов: виды коррозии, способы защиты металлов от коррозии	1	
	Неметаллы. Общие физические и химические свойства неметаллов. Типичные свойства неметаллов IV– VII групп. Классификация и номенклатура соединений неметаллов. Круговороты биогенных элементов в природе	1	
	Химические свойства основных классов неорганических веществ (оксидов, гидроксидов, кислот, солей и др.). Закономерности в изменении свойств простых веществ, водородных соединений, высших оксидов и гидроксидов	1	
	<b>Практические занятия</b>		
	<b>№5.</b> Составление уравнений химических реакций с участием простых и сложных неорганических веществ: металлов и неметаллов; оксидов металлов, неметаллов и амфотерных элементов; неорганических кислот, оснований и амфотерных гидроксидов; неорганических солей, характеризующих их свойства. Решение практико-ориентированных теоретических заданий на свойства, состав, получение и безопасное использование важнейших неорганических веществ в быту и практической деятельности человека. Контрольная работа «Свойства неорганических веществ»	1	
<b>Тема 3.3.</b> Идентификация неорганических веществ	<b>Основное содержание</b>		ОК-1
	<b>Лабораторные занятия</b>		ОК-7
	<b>№2.</b> Лабораторная работа «Идентификация неорганических веществ». Решение экспериментальных задач по химическим свойствам металлов и неметаллов, по распознаванию и получению соединений металлов и неметаллов. Идентификация неорганических веществ с использованием их физико-химических свойств, характерных качественных реакций. Качественные реакции на сульфат-, карбонат- и хлорид-анионы, на катион аммония	2	
<b>Раздел 4.</b>	<b>Строение и свойства органических веществ</b>		ОК-1 ОК-7
<b>Тема 4.1.</b>	<b>Основное содержание</b>		ОК-1



Классификация, строение и номенклатура органических веществ	<b>Теоретическое обучение</b>		ОК-7
	Появление и развитие органической химии как науки. Предмет органической химии. Место и значение органической химии в системе естественных наук. Химическое строение как порядок соединения атомов в молекуле согласно их валентности. Основные положения теории химического строения органических соединений А.М. Бутлерова. Углеродный скелет органической молекулы. Зависимость свойств веществ от химического строения молекул. Изомерия и изомеры. Понятие о функциональной группе. Радикал. Принципы классификации органических соединений. Международная номенклатура и принципы номенклатуры органических соединений. Понятие об азотсодержащих соединениях, биологически активных веществах (углеводах, жирах, белках и др.), высокомолекулярных соединениях (мономер, полимер, структурное звено)	2	
	<b>Практические занятия</b>		
	<b>№6. Номенклатура органических соединений отдельных классов (насыщенные, ненасыщенные и ароматические углеводороды, спирты, фенолы, альдегиды, кетоны, карбоновые кислоты и др.) Составление полных и сокращенных структурных формул органических веществ отдельных классов, используя их названия по систематической и тривиальной номенклатуре (этилен, ацетилен, глицерин, фенол, формальдегид, уксусная кислота, глицин). Расчеты простейшей формулы органической молекулы, исходя из элементного состава (в %)</b>	1	
Тема 4.2. Свойства органических соединений	<b>Основное содержание</b>		ОК-1 ОК-7
	<b>Теоретическое обучение</b>		
	Физико-химические свойства органических соединений отдельных классов (особенности классификации и номенклатуры внутри класса; гомологический ряд и общая формула; изомерия; физические свойства; химические свойства; способы получения): – предельные углеводороды (алканы и циклоалканы). Горение метана как один из основных источников тепла в промышленности и быту. Свойства природных углеводородов, нахождение в природе и применение алканов; – непредельные (алкены, алкины и алкадиены) и ароматические углеводороды. Горение ацетилена как источник высокотемпературного пламени для сварки и резки металлов	2	



ФЕДЕРАЛЬНОЕ ГОСУДАРСТВЕННОЕ БЮДЖЕТНОЕ ОБРАЗОВАТЕЛЬНОЕ  
УЧРЕЖДЕНИЕ ВЫСШЕГО ОБРАЗОВАНИЯ  
«РОССИЙСКИЙ ГОСУДАРСТВЕННЫЙ УНИВЕРСИТЕТ  
ТУРИЗМА И СЕРВИСА»

СМК  
РГУТИС

Лист 13

	– кислородсодержащие соединения (спирты и фенолы, карбоновые кислоты и эфиры, альдегиды и кетоны, жиры, углеводы). Практическое применение этиленгликоля, глицерина, фенола. Применение формальдегида, ацетальдегида, уксусной кислоты. Мыла как соли высших карбоновых кислот. Моющие свойства мыла	2	
	– азотсодержащие соединения (амины и аминокислоты, белки). Высокомолекулярные соединения (синтетические и биологически-активные). Мономер, полимер, структурное звено. Полимеризация этилена как основное направление его использования. Генетическая связь между классами органических соединений	1	
	<b>Практические занятия</b>		
	<b>№7.</b> Свойства органических соединений отдельных классов (тривиальная и международная номенклатура, химические свойства, способы получения): предельные (алканы и циклоалканы), непредельные (алкены, алкины и алкадиены) и ароматические углеводороды, спирты и фенолы, карбоновые кислоты и эфиры, альдегиды и кетоны, амины и аминокислоты, высокомолекулярные соединения. Задания на составление уравнений химических реакций с участием органических веществ на основании их состава и строения	1	
	<b>№8.</b> Составление схем реакций (в том числе по предложенным цепочкам превращений), характеризующих химические свойства органических соединений отдельных классов, способы их получения и название органических соединений по тривиальной или международной систематической номенклатуре. Решение практико-ориентированных теоретических заданий на свойства органических соединений отдельных классов	1	
	<b>Лабораторная работа</b>		
	<b>№3.</b> Лабораторная работа “Превращения органических веществ при нагревании”. Получение этилена и изучение его свойств. Моделирование молекул и химических превращений на примере этана, этилена, ацетилен и др.	2	
<b>Тема 4.3.</b> Идентификация	<b>Основное содержание</b>		ОК-1
	<b>Теоретическое обучение</b>	1	ОК-7



органических веществ, их значение и применение в бытовой и производственной деятельности человека	Биоорганические соединения. Применение и биологическая роль углеводов. Окисление углеводов – источник энергии живых организмов. Области применения аминокислот. Превращения белков пищи в организме. Биологические функции белков. Биологические функции жиров. Роль органической химии в решении проблем пищевой безопасности		
	Роль органической химии в решении проблем энергетической безопасности, в развитии медицины, создании новых материалов, новых источников энергии (альтернативные источники энергии). Опасность воздействия на живые организмы органических веществ отдельных классов (углеводороды, спирты, фенолы, хлорорганические производные, альдегиды и др.), смысл показателя предельно допустимой концентрации	1	
	<b>Лабораторные занятия</b>		
	<b>№4.</b> Лабораторная работа: “Идентификация органических соединений отдельных классов” Идентификация органических соединений отдельных классов (на примере альдегидов, крахмала, уксусной кислоты, белков и т.п.) с использованием их физико-химических свойств и характерных качественных реакций. Денатурация белка при нагревании. Цветные реакции белков. Возникновение аналитического сигнала с точки зрения химических процессов при протекании качественной реакции, позволяющей идентифицировать предложенные органические вещества. Контрольная работа «Строение и свойства органических веществ»	2	
<b>Раздел 5.</b>	<b>Кинетические и термодинамические закономерности протекания химических реакций</b>		ОК-1 ОК-7
Скорость химических реакций. Химическое равновесие	<b>Основное содержание</b>		ОК-1 ОК-7
	<b>Теоретическое обучение</b>		
	Скорость реакции, ее зависимость от различных факторов: природы реагирующих веществ, концентрации реагирующих веществ, температуры и площади реакционной поверхности. Тепловые эффекты химических реакций. Экзо- и эндотермические, реакции. Обратимость реакций. Химическое равновесие и его смещение под действием различных факторов (концентрация реагентов или продуктов реакции, давление, температура) для создания оптимальных условий протекания химических процессов. Принцип Ле Шателье	1	
	<b>Практические занятия</b>		



	№9. Решение практико-ориентированных заданий на анализ факторов, влияющих на изменение скорости химической реакции, в т.ч. с позиций экологически целесообразного поведения в быту и трудовой деятельности в целях сохранения своего здоровья и окружающей природной среды. Решение практико-ориентированных заданий на применение принципа Ле-Шателье для нахождения направления смещения равновесия химической реакции и анализ факторов, влияющих на смещение химического равновесия	1	
<b>Раздел 6.</b>	<b>Растворы</b>		ОК-1 ОК-7
<b>Тема 6.1.</b> Понятие о растворах	<b>Основное содержание</b>		ОК-1 ОК-7
	<b>Теоретическое обучение</b>		
	Растворение как физико-химический процесс. Растворы. Способы приготовления растворов. Растворимость. Массовая доля растворенного вещества. Смысл показателя предельно допустимой концентрации и его использование в оценке экологической безопасности. Правила экологически целесообразного поведения в быту и трудовой деятельности в целях сохранения своего здоровья и окружающей природной среды; опасность воздействия на живые организмы определенных веществ. Решение практико-ориентированных расчетных заданий на растворы, используемые в бытовой и производственной деятельности человека	1	
<b>Тема 6.2.</b> Исследование свойств растворов	<b>Основное содержание</b>		ОК-1 ОК-7
	<b>Лабораторные занятия</b>		
	№5. Лабораторная работа «Приготовление растворов». Приготовление растворов заданной (массовой, %) концентрации (с практико-ориентированными вопросами) и определение среды водных растворов. Решение задач на приготовление растворов	2	
<b>Профессионально-ориентированное содержание (содержание прикладного модуля)</b>			
<b>Раздел 7.</b>	<b>Химия в быту и производственной деятельности человека</b>		ОК-1 ОК-7
Химия в быту и	<b>Основное содержание</b>		



ФЕДЕРАЛЬНОЕ ГОСУДАРСТВЕННОЕ БЮДЖЕТНОЕ ОБРАЗОВАТЕЛЬНОЕ  
УЧРЕЖДЕНИЕ ВЫСШЕГО ОБРАЗОВАНИЯ  
«РОССИЙСКИЙ ГОСУДАРСТВЕННЫЙ УНИВЕРСИТЕТ  
ТУРИЗМА И СЕРВИСА»

СМК  
РГУТИС

Лист 16

производственной деятельности человека	<b>Теоретическое обучение</b>		
	Новейшие достижения химической науки и химической технологии. Роль химии в обеспечении экологической, энергетической и пищевой безопасности, развитии медицины. Правила поиска и анализа химической информации из различных источников (научная и учебно-научная литература, средства массовой информации, сеть Интернет)	2	
	<b>Практические занятия</b>		
	Поиск и анализ кейсов о применении химических веществ и технологий с учетом будущей профессиональной деятельности по темам: важнейшие строительные материалы, конструкционные материалы, краски, стекло, керамика, материалы для электроники, наноматериалы, текстильные волокна, источники энергии, органические и минеральные удобрения, лекарственные вещества, бытовая химия. Защита: Представление результатов решения кейсов в форме мини-доклада с презентацией	4	
	<b>Промежуточная аттестация по дисциплине (дифференцированный зачет)</b>	<b>2 семестр</b>	
	<b>Всего</b>	<b>46</b>	





### 3. Методические указания по проведению практических занятий/лабораторных работ

Основополагающим требованием к результатам освоения химии является сформированность у обучающихся умений исследовать химические процессы и явления, в частности, планировать и проводить химические эксперименты, исследовать вещества и проверять гипотезы, интерпретировать результаты экспериментов, проводить расчеты по химическим формулам и уравнениям химических реакций, прогнозировать последствия химических природных, бытовых и производственных процессов. Лабораторные работы составляют важную часть учебного процесса по химии и направлены на формирование у обучающихся практических умений, в т.ч. способностей устанавливать связи между теоретическими положениями и экспериментальными данными.

Качественное выполнение лабораторных работ требует наличия у обучающихся не только соответствующих практических навыков (соблюдение техники безопасности, сборка установок, приготовление реактивов и пр.), но и знаний теоретического материала [2, 3]. Одним из способов повышения эффективности выполнения обучающимися лабораторных работ является представление методических рекомендаций по их выполнению в виде специальным образом оформленных инструкций [4].

Содержание хода выполнения лабораторной работы может быть представлено в форме таблицы, состоящей из нескольких смысловых блоков:

1. Вопросы и задания для получения допуска к выполнению лабораторной работы.
2. Оборудование и посуда, реактивы.
3. Описание каждого опыта, запланированного в лабораторной работе, в виде алгоритма выполняемых в ходе эксперимента действий (последовательности шагов, каждый из которых описывает завершённое действие).
4. Вопросы и задания к опытам, имеющие своей целью акцентировать внимание на технике безопасности, особенностях протекания эксперимента, анализе, обработке и обосновании полученных результатов.

Структурирование и представление информации о лабораторной работе поможет обучающимся при подготовке к занятию, активизирует их познавательную деятельность во время ее выполнения, а также позволит высвободить дополнительное время на проведение запланированных опытов, более детальный анализ полученных результатов и рефлексию.

Практико-ориентированные являются одним из способов реализации профессиональной подготовки в дисциплине «Химия». Практико-ориентированные задания включают информацию «из жизни» и направлены на выявление знаний студентов об окружающем мире, формирование практических умений и навыков, в том числе с использованием элементов профессиональной деятельности. При выполнении практико-ориентированных заданий студенты не только решают лично-значимые проблемы с использованием предметных знаний, но и осваивают элементы общих компетенций.

Цель практико-ориентированных заданий – «погружение» в решение «жизненной» задачи. Материалы для составления таких заданий должны быть взяты из окружающей действительности, должны быть интересны обучающимся и должны мотивировать их на поиск вариантов решений.

С точки зрения направленности практико-ориентированные задания делят на задания, связанные с жизнью, практической деятельностью, на задания «житейского» содержания, на задания профориентационной направленности, связанные с будущей профессиональной деятельностью.



Кроме того, по форме поиска решения практико-ориентированные задания можно разделить на теоретические, расчетные и экспериментально-теоретические.

Решение теоретических заданий позволяет развивать логическое мышление, формировать понятийный аппарат, связывать теоретические знания по дисциплине с их применением в новой ситуации.

В расчетных задачах обучающиеся устанавливают закономерности, связи между величинами, используя подходящий математический аппарат.

При выполнении экспериментально-теоретических заданий обучающиеся опытным путем на основе знаний решают практические задачи.

Следует отметить особенности практико-ориентированных задач, которые необходимо закладывать при их проектировании:

- наличие познавательной, профессиональной, социальной значимости, которая и мотивирует обучающихся;

- наличие сюжета, ситуации или проблемы, для разрешения которой необходимо использовать знания, умения из разных предметных областей или из жизни, на которые нет явного указания в тексте задачи;

- связь с областью применения результата, полученного при решении задачи.

Как правило, практико-ориентированное задание имеет следующую структуру:

- название задания;

- введение в проблему (описание жизненной ситуации (проблемы), личностно-значимого вопроса);

- источники информации (текст, таблица, график, статистические данные и др.);

- формулировка задания;

- требования к представлению результата (формат/вид).

Для разработки практико-ориентированных заданий необходимо:

1. Определить результат обучения, на формирование или проверку которого будет направлено задание.

2. Сформулировать введение в проблему (представляет собой описание ситуации, которая может встретиться в повседневной жизни, в быту, в обществе, на производстве и т.п.). Введение в проблему должно быть кратким и емким, ориентировано на соответствующую возрастную группу обучающихся.

3. Сформулировать одно или несколько заданий для обучающихся. В заданиях должен быть определен порядок действий, которому должны следовать обучающиеся при их выполнении. Формулировка заданий должна соотноситься с инструментом их проверки: все, запланированные задания должны быть оценены. Как задания, так и требования к их представлению должны быть сформулированы понятно и четко, не допускать различных вариантов толкования обучающимися.

4. Подготовить информацию, необходимую для выполнения заданий (тексты, таблицы, графики, видео, статистические данные и т.д.). Требования, предъявляемые к источникам информации:

- достаточность (содержит всю необходимую информацию для выполнения заданий);

- эффективность (позволяет выполнить задание при минимальных затратах);

- соответствует возрасту обучающихся;

- содержит познавательную, интересную (новую) для обучающихся информацию.

### **3.1. Тематика и содержание практических занятий/лабораторных работ**



### **Практическое занятие 1.**

#### **Тема 1.1: Строение атомов химических элементов и природа химической связи**

**Содержание:** Решение заданий на использование химической символики и названий соединений по номенклатуре международного союза теоретической и прикладной химии и тривиальных названий для составления химических формул двухатомных соединений (оксидов, сульфидов, гидридов и т.п.) и других неорганических соединений отдельных классов.

Практические задания на установление связи между строением атомов химических элементов и периодическим изменением свойств химических элементов и их соединений в соответствии с положением Периодической системы.

### **Практическое занятие 2.**

#### **Тема 1.2. Периодический закон и таблица Д.И. Менделеева**

**Содержание:** Периодическая система химических элементов Д.И. Менделеева. Физический смысл Периодического закона Д.И. Менделеева. Закономерности изменения свойств химических элементов, образуемых ими простых и сложных веществ в соответствии с положением химического элемента в Периодической системе. Мировоззренческое и научное значение Периодического закона Д.И. Менделеева. Прогнозы Д.И. Менделеева. Открытие новых химических элементов.

Решение практико-ориентированных теоретических заданий на характеристику химических элементов «Металлические / неметаллические свойства, электроотрицательность химических элементов в соответствии с их электронным строением и положением в периодической системе химических элементов Д.И. Менделеева»

### **Практическое занятие 3.**

#### **Тема 2.1. Типы химических реакций**

**Содержание:** Количественные отношения в химии. Основные количественные законы в химии и расчеты по уравнениям химических реакций. Моль как единица количества вещества. Молярная масса. Законы сохранения массы и энергии. Закон Авогадро. Молярный объем газов. Относительная плотность газов. Расчеты по уравнениям химических реакций с использованием массы, объема (нормальные условия) газов, количества вещества. Контрольная работа «Строение вещества и химические реакции»

### **Практическое занятие 4.**

#### **Тема 3.1. Классификация, номенклатура и строение неорганических веществ**

**Содержание:** Номенклатура неорганических веществ: название вещества исходя из их химической формулы или составление химической формулы исходя из названия вещества по международной (ИЮПАК) или тривиальной номенклатуре.

Решение практических заданий по классификации, номенклатуре и химическим формулам неорганических веществ различных классов (угарный газ, углекислый газ, аммиак, гашеная известь, негашеная известь, питьевая сода и других): называть и составлять формулы химических веществ, определять принадлежность к классу.

Источники химической информации (средств массовой информации, сеть Интернет и другие). Поиск информации по названиям, идентификаторам, структурным формулам

### **Практическое занятие 5.**



### **Тема 3.2. Физико-химические свойства неорганических веществ**

**Содержание:** Составление уравнений химических реакций с участием простых и сложных неорганических веществ: металлов и неметаллов; оксидов металлов, неметаллов и амфотерных элементов; неорганических кислот, оснований и амфотерных гидроксидов; неорганических солей, характеризующих их свойства.

Решение практико-ориентированных теоретических заданий на свойства, состав, получение и безопасное использование важнейших неорганических веществ в быту и практической деятельности человека. Контрольная работа «Свойства неорганических веществ»

#### ***Практическое занятие 6.***

**Тема 4.1.** Классификация, строение и номенклатура органических веществ

**Содержание:** Номенклатура органических соединений отдельных классов (насыщенные, ненасыщенные и ароматические углеводороды, спирты, фенолы, альдегиды, кетоны, карбоновые кислоты и др.) Составление полных и сокращенных структурных формул органических веществ отдельных классов, используя их названия по систематической и тривиальной номенклатуре (этилен, ацетилен, глицерин, фенол, формальдегид, уксусная кислота, глицин). Расчеты простейшей формулы органической молекулы, исходя из элементного состава (в %)

#### ***Практическое занятие 7.***

**Тема 4.2. Свойства органических соединений**

**Содержание:** Свойства органических соединений отдельных классов (тривиальная и международная номенклатура, химические свойства, способы получения): предельные (алканы и циклоалканы), непредельные (алкены, алкины и алкадиены) и ароматические углеводороды, спирты и фенолы, карбоновые кислоты и эфиры, альдегиды и кетоны, амины и аминокислоты, высокомолекулярные соединения. Задания на составление уравнений химических реакций с участием органических веществ на основании их состава и строения

#### ***Практическое занятие 8.***

**Тема 4.2. Свойства органических соединений**

**Содержание:** Составление схем реакций (в том числе по предложенным цепочкам превращений), характеризующих химические свойства органических соединений отдельных классов, способы их получения и название органических соединений по тривиальной или международной систематической номенклатуре.

Решение практико-ориентированных теоретических заданий на свойства органических соединений отдельных классов

#### ***Практическое занятие 9.***

**Тема Скорость химических реакций. Химическое равновесие**

**Содержание:** Решение практико-ориентированных заданий на анализ факторов, влияющих на изменение скорости химической реакции, в т.ч. с позиций экологически целесообразного поведения в быту и трудовой деятельности в целях сохранения своего здоровья и окружающей природной среды.



Решение практико-ориентированных заданий на применение принципа Ле-Шателье для нахождения направления смещения равновесия химической реакции и анализ факторов, влияющих на смещение химического равновесия

### **Практическое занятие 10.**

#### **\*Профессионально-ориентированное содержание**

#### **Тема Химия в быту и производственной деятельности человека**

**Содержание:** Поиск и анализ кейсов о применении химических веществ и технологий с учетом будущей профессиональной деятельности по темам: важнейшие строительные материалы, конструкционные материалы, краски, стекло, керамика, материалы для электроники, наноматериалы, текстильные волокна, источники энергии, органические и минеральные удобрения, лекарственные вещества, бытовая химия.

Защита: Представление результатов решения кейсов в форме мини-доклада с презентацией

### **Лабораторное занятие 1.**

#### **Тема 2.2. Электrolитическая диссоциация и ионный обмен**

**Содержание:** Лабораторная работа “Типы химических реакций”.

Исследование типов (по составу и количеству исходных и образующихся веществ) и признаков химических реакций. Проведение реакций ионного обмена, определение среды водных растворов. Задания на составление ионных реакций

### **Лабораторное занятие 2.**

#### **Тема 3.3. Идентификация неорганических веществ**

**Содержание:** Лабораторная работа «Идентификация неорганических веществ».

Решение экспериментальных задач по химическим свойствам металлов и неметаллов, по распознаванию и получению соединений металлов и неметаллов.

Идентификация неорганических веществ с использованием их физико-химических свойств, характерных качественных реакций. Качественные реакции на сульфат-, карбонат- и хлорид-анионы, на катион аммония

### **Лабораторное занятие 3.**

#### **Тема 4.2. Свойства органических соединений**

**Содержание:** Лабораторная работа “Превращения органических веществ при нагревании”.

Получение этилена и изучение его свойств. Моделирование молекул и химических превращений на примере этана, этилена, ацетилен и др.

### **Лабораторное занятие 4.**

#### **Тема 4.3. Идентификация органических веществ, их значение и применение в бытовой и производственной деятельности человека**

**Содержание:** Лабораторная работа: “Идентификация органических соединений отдельных классов”

Идентификация органических соединений отдельных классов (на примере альдегидов, крахмала, уксусной кислоты, белков и т.п.) с использованием их физико-химических свойств и характерных качественных реакций. Денатурация белка при нагревании. Цветные реакции белков. Возникновение аналитического сигнала с точки зрения химических процессов при протекании качественной реакции, позволяющей идентифицировать предложенные органические вещества



### Лабораторное занятие 5.

#### Тема 4.3. Идентификация органических веществ, их значение и применение в бытовой и производственной деятельности человека

**Содержание:** Лабораторная работа «Приготовление растворов».

Приготовление растворов заданной (массовой, %) концентрации (с практико-ориентированными вопросами) и определение среды водных растворов.

Решение задач на приготовление растворов. Контрольная работа «Строение и свойства органических веществ»

### 4. Фонд оценочных средств дисциплины

**4.1 Контроль и оценка** результатов освоения общеобразовательной дисциплины раскрываются через дисциплинарные результаты, направленные на формирование общих компетенций по разделам и темам содержания учебного материала.

№	ОК	Модуль/Раздел/Тема	Результат обучения	Типы оценочных мероприятий
I	Основное содержание			
1		Раздел 1. Основы строения вещества	Формулировать базовые понятия и законы химии	
1.1	ОК 01 ОК 07	Строение атомов химических элементов и природа химической связи	Составлять химические формулы соединений в соответствии со степенью окисления химических элементов, исходя из валентности и электроотрицательности	1. Тест «Строение атомов химических элементов и природа химической связи». 2. Задачи на составление химических формул двухатомных соединений (оксидов, сульфидов, гидридов и т.п.). 3. Задания на использование химической символики и названий соединений по номенклатуре международного союза теоретической и прикладной химии и тривиальных названий для составления химических формул двухатомных соединений (оксидов, сульфидов, гидридов и т.п.) и других неорганических соединений отдельных классов
1.2	ОК 01 ОК 07	Периодический закон и таблица Д.И.	Характеризовать химические элементы в	1. Тест «Металлические / неметаллические



№	ОК	Модуль/Раздел/Тема	Результат обучения	Типы оценочных мероприятий
		Менделеева	соответствии с их положением в периодической системе химических элементов Д.И. Менделеева	свойства, электроотрицательность и сродство к электрону химических элементов в соответствие с их электронным строением и положением в периодической системе химических элементов Д.И. Менделеева». 2. Практические задания на установление связи между строением атомов химических элементов и периодическим изменением свойств химических элементов и их соединений в соответствии с положением Периодической системе. 3. Практико-ориентированные теоретические задания на характеристику химических элементов: «Металлические / неметаллические свойства, электроотрицательность и сродство к электрону химических элементов в соответствие с их электронным строением и положением в периодической системе химических элементов Д.И. Менделеева»
2		<b>Раздел 2. Химические реакции</b>	<b>Характеризовать типы химических реакций</b>	<b>Контрольная работа «Строение вещества и химические реакции»</b>
2.1	ОК 01 ОК 07	Типы химических реакций	Составлять реакции соединения, разложения, обмена, замещения, окислительно-восстановительные реакции	1. Задачи на составление уравнений реакций: – соединения, замещения, разложения, обмена; – окислительно-восстановительных



№	ОК	Модуль/Раздел/Тема	Результат обучения	Типы оценочных мероприятий
				реакций с использованием метода электронного баланса. 2. Задачи на расчет массы вещества или объёма газов по известному количеству вещества, массе или объёму одного из участвующих в реакции веществ; расчёты массы (объёма, количества вещества) продуктов реакции, если одно из веществ имеет примеси
2.2	ОК 01 ОК 07	Электролитическая диссоциация и ионный обмен	Составлять уравнения химических реакции ионного обмена с участием неорганических веществ	1. Задания на составление молекулярных и ионных реакций с участием кислот, оснований и солей, установление изменения кислотности среды 2. Лабораторная работа "Типы химических реакций"
3		<b>Раздел 3. Строение и свойства неорганических веществ</b>	<b>Исследовать строение и свойства неорганических веществ</b>	<b>Контрольная работа «Свойства неорганических веществ»</b>





№	ОК	Модуль/Раздел/Тема	Результат обучения	Типы оценочных мероприятий
3.1	ОК 01 ОК 07	Классификация, номенклатура и строение неорганических веществ	Классифицировать неорганические вещества в соответствии с их строением	1. Тест «Номенклатура и название неорганических веществ исходя из их химической формулы или составление химической формулы исходя из названия вещества по международной или тривиальной номенклатуре». 2. Задачи на расчет массовой доли (массы) химического элемента (соединения) в молекуле (смеси). 3. Практические задания по классификации, номенклатуре и химическим формулам неорганических веществ различных классов. 4. Практические задания на определение химической активности веществ в зависимости вида химической связи и типа кристаллической решетки
3.2	ОК 01 ОК 07	Физико-химические свойства неорганических веществ	Устанавливать зависимость физико-химических свойств неорганических веществ от строения атомов и молекул, а также типа кристаллической решетки	1. Тест «Особенности химических свойств оксидов, кислот, оснований, амфотерных гидроксидов и солей». 2. Задания на составление уравнений химических реакций с участием простых и сложных неорганических веществ: оксидов металлов, неметаллов и амфотерных элементов; неорганических кислот, оснований и амфотерных гидроксидов, неорганических солей, характеризующих их свойства и способы получения.



№	ОК	Модуль/Раздел/Тема	Результат обучения	Типы оценочных мероприятий
				3. Практико-ориентированные теоретические задания на свойства и получение неорганических веществ
3.3	ОК 01 ОК 07	Идентификация неорганических веществ	Исследовать качественные реакции неорганических веществ	1. Практико-ориентированные задания по составлению химических реакций с участием неорганических веществ, используемых для их идентификации. 2. Лабораторная работа: “Идентификация неорганических веществ”
<b>4</b>		<b>Раздел 4. Строение и свойства органических веществ</b>	<b>Исследовать строение и свойства органических веществ</b>	<b>Контрольная работа «Строение и свойства органических веществ»</b>
4.1	ОК 01 ОК 07	Классификация, строение и номенклатура органических веществ	Классифицировать органические вещества в соответствии с их строением	1. Задания на составление названий органических соединений по тривиальной или международной систематической номенклатуре. 2. Задания на составление полных и сокращенных структурных формул органических веществ отдельных классов. 3. Задачи на определение простейшей формулы органической молекулы, исходя из элементного состава (в %)
4.2	ОК 01 ОК 07	Свойства органических соединений	Устанавливать зависимость физико-химических свойств органических веществ от строения молекул	1. Задания на составление уравнений химических реакций с участием органических веществ на основании их состава и строения. 2. Задания на составление уравнений



№	ОК	Модуль/Раздел/Тема	Результат обучения	Типы оценочных мероприятий
				химических реакций, иллюстрирующих химические свойства с учетом механизмов протекания данных реакций и генетической связи органических веществ разных классов. 3. Расчетные задачи по уравнениям реакций с участием органических веществ. 4. Лабораторная работа "Превращения органических веществ при нагревании"
4.3	ОК 01 ОК 07	Идентификация органических веществ, их значение и применение в бытовой и производственной деятельности человека	Исследовать качественные реакции органических соединений отдельных классов	1. Практико-ориентированные задания по составлению химических реакций с участием органических веществ, в т.ч. используемых для их идентификации в быту и промышленности. 2. Лабораторная работа: "Идентификация органических соединений отдельных классов"
5		<b>Раздел 5. Кинетические и термодинамические закономерности протекания химических реакций</b>	<b>Характеризовать влияние различных факторов на равновесие и скорость химических реакций</b>	
5	ОК 01 ОК 07	Скорость химических реакций. Химическое равновесие	Характеризовать влияние концентрации реагирующих веществ и температуры на скорость химических реакций Характеризовать влияние изменения концентрации веществ, реакции среды и температуры на смещение химического равновесия	Практико-ориентированные теоретические задания на анализ факторов, влияющих на изменение скорости химической реакции. Практико-ориентированные задания на применение принципа Ле-Шателье для нахождения направления смещения



№	ОК	Модуль/Раздел/Тема	Результат обучения	Типы оценочных мероприятий
				равновесия химической реакции и анализ факторов, влияющих на смещение химического равновесия
<b>6</b>		<b>Раздел 6. Растворы</b>	<b>Исследовать истинные растворы с заданными характеристиками</b>	
6.1	ОК 01 ОК 07	Понятие о растворах	Различать истинные растворы	1. Задачи на приготовление растворов. 2. Практико-ориентированные расчетные задания на дисперсные системы, используемые в бытовой и производственной деятельности человека
6.2	ОК 01 ОК 07	Исследование свойств растворов	Исследовать физико-химические свойства истинных растворов	Лабораторная работа “Приготовление растворов”
<b>II</b>	<b>Профессионально-ориентированное содержание (содержание прикладного модуля)</b>			
<b>7</b>		<b>Раздел 7. Химия в быту и производственной деятельности человека</b>	<b>Оценивать последствия бытовой и производственной деятельности человека с позиций экологической безопасности</b>	<b>Защита кейса (с учетом будущей профессиональной деятельности)</b>
	ОК 01 ОК 07	Химия в быту и производственной деятельности человека	Оценивать последствия бытовой и производственной деятельности человека с позиций экологической безопасности	Кейс (с учетом будущей профессиональной деятельности) Возможные темы кейсов: 1. Потепление климата и высвобождение газовых гидратов со дна океана. 2. Будущие материалы для авиа-, машино- и приборостроения. 3. Новые материалы для солнечных батарей. 4. Лекарства на основе растительных препаратов

4.2. Контрольно-измерительные материалы включают:

#### 4.2.1. Оценочные средства текущего контроля по дисциплине «Химия»

Текущий контроль результатов обучения можно осуществлять различными методами и с помощью различных оценочных средств. По дисциплине «Химия» в качестве средств текущего контроля применяются вопросы для организации устного и письменного опроса, системы заданий в тестовой форме, задачи и упражнения, практико-ориентированные задания (теоретические, расчетные, ситуационные), лабораторные работы и другие оценочные мероприятия.

Система заданий в тестовой форме – это содержательная система, охватывающая взаимосвязанные элементы знаний. В отличие от тестов, в системах заданий вероятность правильного ответа на последующее задание может зависеть от вероятности правильного ответа на предыдущие задания.

Для того чтобы на одном содержательном материале можно было составить несколько вариантов теста, конструируют базу заданий в тестовой форме. Если есть компьютерные программы генерации тестов, то в программу создания теста вводится база, включающая в себя параллельные по содержанию и трудности варианты одного и того же задания. Это означает, что проверка знания признаков, свойств, состава, функций однотипных объектов может быть организована на базе одного и того же задания, меняющего в своем тексте только название этих объектов. Эти задания называют фасетными, т.е. имеющими переменные элементы.

Приведем пример системы заданий в тестовой форме, включающей фасетные задания (фасеты в задании заключены в фигурные скобки).

Название темы	Тема 1.1 «Строение атомов химических элементов и природа химической связи»
Результат обучения	Составлять химические формулы соединений в соответствии со степенью окисления химических элементов, исходя из валентности и электроотрицательности
Общие компетенции	ОК 01

#### Выберите один правильный ответ:

1. Атомы С и Si имеют одинаковое число:

- А) нейтронов в ядре
- Б) энергетических уровней
- В) электронов на внешнем энергетическом уровне
- Г) электронов

2. В ряду химических элементов Li–Be–B–C металлические свойства:

- А) усиливаются
- Б) ослабевают
- В) не меняются



- Г) изменяются периодически
3. К s-элементам относится:
- А) К
  - Б) S
  - В) Fe
  - Г) Br
4. Путем соединения атомов под номером 11 и 17 образуется вещество с химической связью:
- А) ионной
  - Б) ковалентной полярной
  - В) ковалентной неполярной
  - Г) металлической
5. {количество электронов в атоме; количество энергетических уровней; количество электронов на последнем энергетическом уровне; количество протонов в ядре атома} соответствует
- А) номеру периода
  - Б) номеру группы
  - В) порядковому номеру
6. {хлориду бария, алмазу, аммиаку, серной кислоте} соответствует
- А) ионная химическая связь
  - Б) ковалентная полярная химическая связь
  - В) ковалентная неполярная химическая связь
7. {связь, образованная за счет образования общих электронных пар; связь, образованная за счет обобществления валентных электронов; связь, образованная за счет электростатических сил притяжения} называется
- А) ионной
  - Б) металлической
  - В) ковалентной
8. {в порядке возрастания металлических свойств; в порядке убывания радиуса атомов; в порядке возрастания кислотных свойств летучих водородных соединений} элементы расположены в ряду
- А) К, Са, Sc
  - Б) Al, Mg, Na
  - В) F, Cl, I
9. Какое из суждений верно для элементов {VA группы, IVA группы, IA группы}
- А) общая формула летучего водородного соединения  $RH_4$
  - Б) не образуют летучих водородных соединений
  - В) до завершения энергетического уровня не хватает трёх электронов
10. Среди веществ, указанных в ряду { $NH_3$ ,  $O_2$ , HCl,  $SO_2$ ; CaO,  $HNO_3$ , Cl<sub>2</sub>,  $CO_2$ ;  $H_2SO_4$ , HI,  $CuCl_2$ ,  $CH_4$ ,  $NH_3$ } количество соединений с ковалентной полярной связью равно
- А) трем



- Б) двум
- В) четырем

11. Химическая связь в молекулах {озона и хлорида кальция; серной кислоты и хлорида аммония; серной кислоты и озона} соответственно

- А) ковалентная полярная и ионная
- Б) ковалентная полярная и ковалентная неполярная
- В) ковалентная неполярная и ионная

Практические задания и задачи, часто используемые в качестве дидактических средств в естественнонаучных дисциплинах, также могут быть фасетными. Возможно применение задач с вариантами ответа для удобства организации автоматизированного контроля.

Практические задания и задачи представлены в разделах:

**Основы строения вещества** – задачи на составление химических формул двухатомных соединений (оксидов, сульфидов, гидридов и т.п.).

#### **Химические реакции**

- Задачи на составление уравнений реакций: соединения, замещения, разложения, обмена и реакций с участием комплексных соединений (на примере гидроксокомплексов алюминия и цинка); окислительно-восстановительных реакций с использованием метода электронного баланса; с участием комплексных соединений (на примере гидроксокомплексов цинка и алюминия).

- Задачи на расчет количественных характеристик продукта реакции соединения; массовой или объемной доли выхода продукта реакции соединения от теоретически возможного; объемных отношений газов; количественных характеристик исходных веществ и продуктов реакции; массы (объем, количество вещества) продукта реакции, если одно из веществ дано в виде раствора с определенной массовой долей растворенного вещества.

- Задания на составление молекулярных и ионных реакций с участием оксидов, кислот, оснований и солей, ионных реакций гидролиза солей, установление изменения кислотности среды.

#### **Строение и свойства неорганических веществ**

- Задачи на расчет массовой доли (массы) химического элемента (соединения) в молекуле (смеси).

- Практические задания по классификации, номенклатуре и химическим формулам неорганических веществ различных классов.

- Практические задания на определение химической активности веществ в зависимости вида химической связи и типа кристаллической решетки.

- Задания на составление уравнений химических реакций с участием простых и сложных неорганических веществ: оксидов металлов, неметаллов и амфотерных элементов; неорганических кислот, оснований и амфотерных гидроксидов, неорганических солей, характеризующих их свойства и способы получения.

#### **Строение и свойства органических веществ**



- Задания на составление названий органических соединений по тривиальной или международной систематической номенклатуре;
- Задания на составление полных и сокращенных структурных формул органических веществ отдельных классов.
- Задачи на определение простейшей формулы органической молекулы, исходя из элементного состава (в %).
- Задания на составление уравнений химических реакций с участием органических веществ на основании их состава и строения.
- Задания на составление уравнений химических реакций, иллюстрирующих химические свойства с учетом механизмов протекания данных реакций и генетической связи органических веществ разных классов.
- Расчетные задачи по уравнениям реакций с участием органических веществ.

#### **Кинетические и термодинамические закономерности протекания химических реакций**

- Практические задания на оценку изменения скорости химической реакции и направления смещения равновесия с использованием принципа Ле-Шателье.
- Задачи на расчеты тепловых эффектов химических реакций и определение типа реакции (по тепловому эффекту: экзо- и эндотермические).

#### **Примеры задач по разным темам дисциплины**

##### **I. С вариантами ответов**

1. В реакцию, термохимическое уравнение которой  $S + O_2 = SO_2 + 297 \text{ кДж}$ , вступила сера массой 1 г. Количество теплоты, выделившееся при этом, равно:  
А) 9,28 кДж  
Б) 74,25 кДж  
В) 29,7 кДж
2. Укажите соль, водный раствор которой имеет щелочную среду  
А) сульфат калия  
Б) хлорид алюминия  
В) карбонат калия
3. Определите название вещества, главная цепь которого состоит из четырех атомов углерода, содержит карбоксильную группу и одну двойную связь, а также радикалы метил и этил.  
А) 3-метил-3-этилбутен-3-овая кислота  
Б) 3-метил-2-этилбутен-3-овая кислота  
В) 2-метил-3-этилбутен-3-овая кислота

##### **Фасетные задачи**

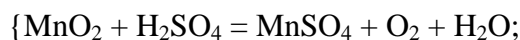
4. Составьте химические формулы двухатомных соединений: {силицид кальция, гидрид бария, сульфид железа (III), оксид азота (II), оксид алюминия, хлорид железа (II), нитрид бария, оксид ртути (I), оксид сурьмы (V); оксид меди (I), хлорид ртути (II), нитрид калия, силицид магния, гидрид алюминия, сульфид свинца (II), бромид цинка, оксид углерода (II), оксид хлора (V); нитрид натрия, иодид меди (I), оксид хрома (II), оксид азота (V), гидрид натрия, хлорид хрома (III), оксид калия, оксид мышьяка (III), сульфид цинка}.





5. При взаимодействии {40; 20; 35} г смеси {серебра и цинка; цинка и меди; меди и железа} с соляной кислотой выделилось {6,72; 2,24; 5,6} л газа (н.у.). Определите массовую долю (в %) {цинка; меди; железа} в смеси.

6. Уравняйте окислительно-восстановительную реакцию



$\text{KClO}_3 + \text{S} = \text{KCl} + \text{SO}_2$  методом электронного баланса; определите окислитель и восстановитель.

7. Определите молекулярную формулу углеводорода, содержащего {80%; 85,7%; 75%} углерода. Относительная плотность паров вещества по {водороду; воздуху; кислороду} равна {15; 1,931; 0,5}.

А)  $\text{C}_4\text{H}_8$

Б)  $\text{C}_2\text{H}_6$

В)  $\text{CH}_4$

#### Вопросительные формулировки:

8. Какая масса уксусной кислоты потребуется для синтеза этилацетата массой 140,8 г. Выход эфира примите равным 80% от теоретически возможного.

9. Каким реактивом можно отличить глицерин от глюкозы? Составьте уравнение качественной реакции для обнаружения многоатомных спиртов на примере глицерина.

10. С помощью какого реактива можно распознать галогенид-ионы ( $\text{Cl}^-$ ,  $\text{Br}^-$ ,  $\text{I}^-$ )? Составьте уравнения качественных реакций в молекулярной и ионной формах. Укажите признаки реакций.

Задачи, как и другие дидактические задания, могут выполнять обучающую и контролирующую функции. Решение задач может осуществляться на различных типах и этапах занятий.

Практико-ориентированные задания (как теоретические, так и расчетные), направлены на развитие результатов обучения основного модуля (разделы: «Основы строения вещества», «Строение и свойства неорганических / органических веществ», «Кинетические и термодинамические закономерности протекания химических реакций», «Дисперсные системы») и выявление химической сущности объектов природы, производства и быта, с которыми человек взаимодействует в процессе практической деятельности (прикладной модуль).

Практико-ориентированные задания можно определить как педагогически переработанный фрагмент профессиональной деятельности специалиста. Они разрабатываются для проверки знаний и умений обучающихся действовать в практических, нетипичных, экстремальных и других ситуациях. При изучении дисциплины «Химия» практико-ориентированные задания применяются для активизации учебно-познавательной деятельности обучающихся путем «погружения» их в проблемы химических исследований, возникавших в истории развития науки, или имеющих практическое значение для человека.

Приведем примеры практико-ориентированных заданий по разделам «Строение и свойства неорганических веществ», «Строение и свойства органических веществ».



## 1. Карбокситерапия

Название темы	Тема 3.3. «Производство неорганических веществ. Значение и применение в быту и на производстве»
Результат обучения	Обосновывать значение и применение неорганических веществ в бытовой и производственной деятельности человека их физико-химическими свойствами
Общие компетенции	ОК 01, ОК 07

А знакомо ли вам понятие «карбокситерапия»? В терапевтических целях используют газообразное вещество. По этой причине подобную методику называют «газовыми уколами». Эта методика используется для лечения сердечно-сосудистых заболеваний, повышения эластичности кожи. Повышение содержания этого газа в крови говорит о некачественной функции крови. Самое удивительное, что оно используется в твёрдом виде в пищевой промышленности для хранения и перевозки продуктов: рыбы, мяса, мороженого.

### Задание

**Выберите один правильный ответ:**

1. О каком веществе идёт речь?

- А) углекислый газ
- Б) кислород
- В) аммиак

2. Какими химическими свойствами обладает это вещество?

- А) кислотными
- Б) основными
- В) амфотерными

3. С чем может вступать во взаимодействие?

- А) с водой, основными оксидами, щелочами, некоторыми солями
- Б) с водой, кислотными оксидами, щелочами, некоторыми солями
- В) с водой, кислотными оксидами, кислотами, некоторыми солями

4. С помощью какого вещества его можно обнаружить?

- А) фенолфталеина
- Б) бромной воды
- В) известковой воды

5. Приведите факты, которые доказывают отрицательное влияние этого газа на желудочно-кишечный тракт человека.

## 2. Поваренная соль

Название темы	Тема 3.3. «Производство неорганических веществ. Значение и применение в быту и на производстве»
Результат обучения	Обосновывать значение и применение неорганических



	веществ в бытовой и производственной деятельности человека их физико-химическими свойствами
Общие компетенции	ОК 01, ОК 07

Известно, что в мире добывается примерно 100 миллионов тонн поваренной соли в год. На пищевые нужды расходуется около одной четвертой части этого количества. Куда же идет остальная соль?

Поваренная соль совершенно необходима при производстве мясных и рыбных консервов, она используется в металлургической отрасли промышленности, при обработке мехов и различных кож, в процессе приготовления мыла, идет для получения кальцинированной соды, применяется в медицине. Основной потребитель соли – химическая отрасль промышленности. В этой области используется не только сама соль, но и элементы, составляющие ее. В процессе электролиза ее раствора получают хлор, водород и едкий натр. Из раствора едкого натра получают твердую щелочь – каустик. Соединяя водород с хлором, получают соляную кислоту.

**Задание: составьте уравнения, описанных в тексте реакций.**

### 3. Ацетилен

Название темы	Тема 3.3. «Производство неорганических веществ. Значение и применение в быту и на производстве»
Результат обучения	Обосновывать значение и применение неорганических веществ в бытовой и производственной деятельности человека их физико-химическими свойствами
Общие компетенции	ОК 01, ОК 07

Одним из самых распространенных способов сварки плавлением является газовая сварка, которая производится с образованием газового пламени в каналах сварочной горелки. Образование газосварочного пламени невозможно без газа ацетилена. Технический ацетилен получают из карбида кальция.

#### Задание

1. Объясните, какой физический показатель позволяет использовать ацетилен для сварочных работ;
2. Составьте уравнение реакции получения ацетилена;
3. Составьте уравнение реакции горения ацетилена;
4. Вычислите объём ацетилена полученного из карбида кальция массой 128 г, содержащего 5% примесей, если выход ацетилена составляет 80% от теоретически возможного.

### 4. Молочная кислота

Название темы	Тема 4.3. «Органические вещества в жизнедеятельности человека. Производство и
---------------	---



	применение органических веществ в промышленности»
Результат обучения	Обосновывать значение и применение органических веществ в бытовой и производственной деятельности человека их физико-химическими свойствами
Общие компетенции	ОК 01, ОК 07

Промежуточным продуктом обмена у теплокровных животных является молочная кислота. Запах этой кислоты кровососущие насекомые улавливают на значительном расстоянии.

#### **Задание**

1. Почему насекомые (комары) быстро находят свою жертву?
2. Установите формулу молочной кислоты, которая помогает насекомым находить теплокровных животных, если массовые доли элементов в ней составляют: углерода – 40,00%, водорода – 6,67%, кислорода – 53,33%.
3. Составьте структурную формулу молочной кислоты. Назовите кислоту по номенклатуре ИЮПАК.
4. На основании строения молочной кислоты сделайте вывод о ее химических свойствах.
5. Найдите в интернете или других источниках информацию о применении молочной кислоты.

Лабораторные работы являются важной частью учебного процесса по дисциплине и способствуют формированию у обучающихся умений исследовать химические процессы и явления (планировать и проводить химические эксперименты, исследовать вещества и проверять гипотезы, обрабатывать и интерпретировать результаты экспериментов).

Пример лабораторной работы

#### **Раздел 4. Строение и свойства органических веществ. Лабораторная работа 3. «Получение этилена и изучение его свойств»**

Название темы	Тема 4.2. «Свойства органических соединений»
Результат обучения	Устанавливать зависимость физико-химических свойств органических веществ от строения молекул
Общие компетенции	ОК 01, ОК 07

#### **1. Вопросы для допуска к лабораторной работе**

- а) сформулируйте цель планируемого эксперимента;
- б) объясните, к какому классу органических веществ относится этилен;



в) объясните, какими химическими свойствами обладают вещества данного класса, какие качественные реакции для их обнаружения используются;

г) объясните, как можно получить вещества данного класса соединений в лабораторных условиях;

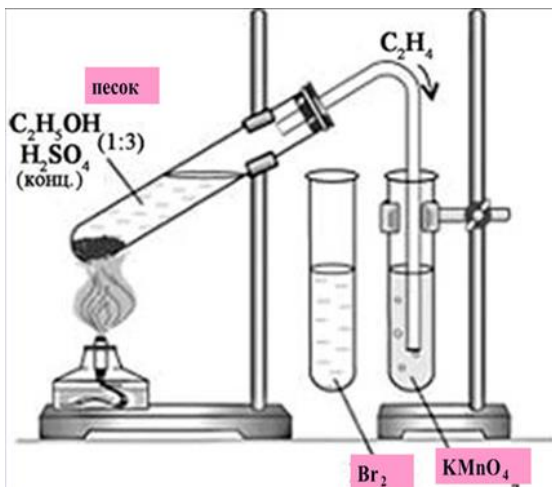
д) объясните, из чего состоит прибор для получения газов;

е) перечислите основные аспекты соблюдения техники безопасности при работе с ЛВЖ (этиловый спирт), агрессивными реагентами (концентрированная серная кислота), нагревательными приборами (спиртовка).

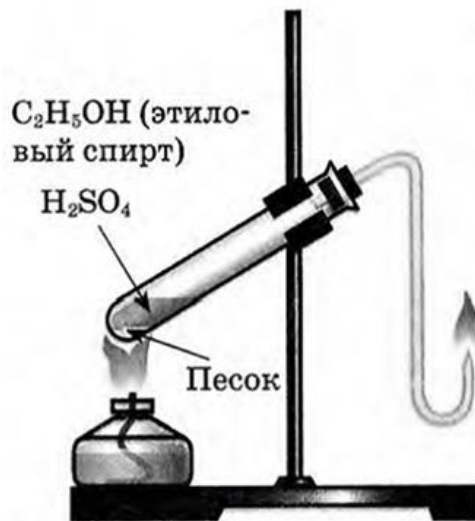
## 2. Проведение опытов

Оборудование и посуда	Реактивы
1. Стекланные пробирки	1. Концентрированный раствор $H_2SO_4$
2. Штатив для пробирок	2. Этиловый спирт
3. Спиртовка	3. Раствор $KMnO_4$
4. Спички	4. Бромная вода
5. Песок	

Алгоритм проведения опыта № 1	Вопросы и задания
<p>1. Получить этилен дегидратацией этилового спирта, обнаружить его, изучить его свойства.</p> <p>1.1. В пробирку налить 2–3 мл этилового спирта и осторожно добавить 6–9 мл концентрированной серной кислоты. Затем всыпать немного прокаленного песка (песок или мелкие кусочки пемзы вводят для того, чтобы предотвратить толчки жидкости при кипении). Закрывать пробирку пробкой с газоотводной трубкой, закрепить ее в штативе и осторожно нагреть содержимое пробирки (рис.1)</p>	<p>1. Что происходит в пробирке? Что наблюдаете?</p> <p>2. К какому типу химических реакций относятся эти процессы? Как называются?</p> <p>3. Как меняется окраска растворов? Почему?</p> <p>4. Каким пламенем горит этилен? Почему?</p> <p>5. Составить уравнения протекающих процессов.</p>



- 1.2. Осторожно, равномерно нагреть смесь.
- 1.3. В другую пробирку налейте 2–3 мл разбавленного раствора перманганата калия, и пропустите через него газ.
- 1.4. В третью пробирку налить 2–3 мл бромной воды, опустить газоотводную трубку до дна этой пробирки и пропустить через бромную воду выделяющийся газ.
- 1.5. Вынуть газоотводную трубку из раствора и повернуть ее отверстием кверху, поджечь выделяющийся газ (рис.2).



### 3. Обработка результатов опытов

1. Проанализировать соответствие полученных результатов способам получения непредельных углеводородов ряда этилена (алкенов). Сделать соответствующий вывод.
2. Сформулировать вывод о физико-химических свойствах этилена.
3. Сформулировать вывод о способах обнаружения этилена.

#### 4.2.2. Оценочные средства рубежного (тематического) контроля по дисциплине «Химия»

Рубежный (тематический) контроль по дисциплине «Химия» проводится в форме контрольных работ по разделам основного модуля на отдельных занятиях, кейсов.

Контрольные работы осуществляются методом тестирования (I) или в форме письменной работы, включающей практические задания и задачи (II).

##### Пример контрольной работы в форме тестовых заданий (I).

1. Вещество, состав которого выражен молекулярной формулой  $C_3H_8$ , относится к классу:

- 1) арены
- 2) алканы
- 3) алкены
- 4) алкины

2. Название вещества, формула которого:  $CH_3-CH(CH_3)-CH_2-CH_2-OH$

- 1) бутанол-2
- 2) пентанол-2
- 3) 2-метилбутанол-4
- 4) 3-метилбутанол-1

3. Вещество, имеющее формулу  $CH_2=CH_2$  называется:

- 1) толуол
- 2) этилен
- 3) глицерин
- 4) пропанол

4. Вещество, название которого пропионовая кислота, имеет формулу:

- 1)  $C_2H_5OH$
- 2)  $(CH_3)_2NH$
- 3)  $CH_3-CH_2-COOH$
- 4)  $C_3H_9OH$

5. Для алканов характерна реакция:

- 1) присоединения  $H_2$
- 2) хлорирования на свету
- 3) обесцвечивания раствора  $KMnO_4$
- 4) полимеризации

6. Метанол реагирует с:

- 1) натрием
- 2) водой
- 3) водородом
- 4) метаном

7. Уксусная кислота вступает в реакцию с:

- 1)  $AgNO_3$
- 2)  $NaCl$
- 3)  $Na_2CO_3$



4)  $H_2O$

8. Верны ли утверждения:

А. Амины проявляют основные свойства

Б. Аминокислоты проявляют только основные свойства

1) верно только А

2) верно только Б

3) верны оба утверждения

4) неверно ни одно из утверждений

9. Уравнение химической реакции  $C_2H_6 + Cl_2 \rightarrow C_2H_5Cl + HCl$  является:

1) реакцией замещения, протекающей по радикальному механизму

2) реакцией присоединения, протекающей по радикальному механизму

3) реакцией замещения, протекающей по ионному механизму

4) реакцией присоединения, протекающей по ионному механизму

10. В реакцию «серебряного зеркала» (с аммиачным раствором оксида серебра)

вступает:

1) этанол

2) глюкоза

3) глицерин

4) крахмал

11. Установите соответствие между названием вещества и классом (группой) органических соединений, к которому(-ой) оно принадлежит.

Название вещества

А)  $CH_3COOH$

Б)  $CH_3-CH_2-CH_3$

В)  $CH_2=CH-CH_2-CH_3$

Г)  $CH_3-CH_2-OH$

Класс органических соединений

1) одноатомные спирты

2) углеводы

3) карбоновые кислоты

4) ароматические углеводороды

5) непредельные углеводороды

6) предельные углеводороды

12. В схеме превращений

$1500^{\circ}C$  Сакт +  $Br_2$

$CH_4 \rightarrow X_1 \rightarrow \text{бензол} \rightarrow X_2$

веществами  $X_1$  и  $X_2$  соответственно являются:

1) ацетилен

2) этилен

3) бромбензол

4) хлорбензол

5) фенол





б) циклогексан

13. Определите молекулярную формулу вещества, содержащего 37,5% углерода, 50% кислорода и 12,5% водорода. Относительная плотность паров этого вещества по водороду равна 16.

- 1)  $\text{CH}_3\text{OH}$
- 2)  $\text{C}_2\text{H}_5\text{OH}$
- 3)  $\text{HCOOH}$
- 4)  $\text{C}_6\text{H}_5\text{OH}$

14. Сколько литров водорода потребуется для образования 10,2 г этилового спирта из ацетальдегида, если выход продукта реакции составляет 80%?

- 1) 6,2 л
- 2) 3,1 л
- 3) 12,75 л
- 4) 11,2 л

**Приведем пример заданий для письменной контрольной работы (II).**

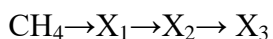
1. Дайте названия органическим соединениям по химическим формулам с использованием тривиальной или международной систематической номенклатуры:

- а)  $\text{C}_2\text{H}_5\text{OH}$
- б)  $(\text{CH}_3)_2\text{NH}$
- в)  $\text{CH}_3\text{-CH}(\text{NH}_2)\text{-COOH}$
- г)  $\text{C}_3\text{H}_9\text{N}$
- д)  $\text{CH}_3\text{CH}_2\text{HC=O}$
- е)  $\text{C}_6\text{H}_5\text{CH}_2\text{OH}$

2. Составьте полные и сокращенные структурные формулы органических веществ отдельных классов по их названиям в соответствии с международной номенклатурой:

- а) метилбензол
- б) анилин
- в) 3-метилбутаналь
- г) циклогексен
- д) бутadiен-1,2
- е) 2-метилпропанол-1
- ж) бутин-1
- з) аминокислота

3. Составьте уравнения химических реакций согласно схеме превращений:



Укажите тип и механизм реакции, назовите образовавшиеся вещества.

4. Определите молекулярную формулу вещества, содержащего 37,5% углерода, 50% кислорода и 12,5% водорода. Относительная плотность паров этого вещества по водороду равна 16.

5. Сколько литров водорода потребуется для образования 10,2 г этилового спирта из ацетальдегида, если выход продукта реакции составляет 80%?



Кейсы используются в качестве оценочного средства в разделе 8 прикладного модуля, их содержание определяется с учетом профессиональной направленности образовательной программы СПО. Примеры возможных тем кейсов:

1. Потепление климата и высвобождение газовых гидратов со дна океана.
2. Будущие материалы для авиа-, машино- и приборостроения.
3. Новые материалы для солнечных батарей.
4. Лекарства на основе растительных препаратов.
5. Химические элементы в жизни человека.
6. Водородная энергетика.

Примеры кейсов:

#### **Кейс №1. «Хлор в жизни человека»**

В Японии объединенными силами Национального института здоровья и Префектурного университета Сидзуоки было проведено исследование. Ученые выяснили, что естественные органические вещества вступают в реакцию с хлорированной водой из-под крана, образуя опасные соединения, которые могут служить причиной рака. Такие соединения называются МХ, то есть «Мутаген икс» или «Неизвестный мутаген».

Задания:

1. Предложите способы уменьшения ядовитого влияния хлора в питьевой воде на организм человека.
2. Исходя из своей жизненной практики, приблизительно рассчитайте, сколько хлорированной воды вы используете в течение дня и для каких целей?
3. Какие органы человека больше всего страдают от воздействия хлора?
4. Как влияет хлорированная вода на человека при купании?
5. Найдите дополнительную информацию о замене хлора при обеззараживании воды.
6. Исследуйте различные товары бытовой химии в своём доме. Составьте список хлорсодержащих соединений, укажите меры безопасности при работе с ними.

#### **Кейс №2. «Водородомобили – шаг в будущее»**

Автомобили Honda FCX Clarity на водородных топливных элементах ездят по дорогам Европы с 2009 года. В 2011 году Honda присоединилась к европейскому партнерству экологичной энергии (Clean Energy Partnership), после чего вывела на первый план производство экологически чистых автомобилей. А на Пятом Московском Международном автосалоне ВАЗ представил свою новинку «Лада-Антэл» с баллонами водорода и кислорода.

Задания:

1. Почему многие автомобильные компании разрабатывают автомобили, работающие на водородном топливе?
2. Как выхлопные газы автомобилей, работающих на углеводородном топливе, влияют на здоровье человека?
3. Какие «+» и «-» вы видите у водородомобилей?
4. Найдите дополнительную информацию об их устройстве.



5. Если в вашей семье или у ваших знакомых есть автомобили, подсчитайте, сколько приблизительно литров бензина, газа и какой марки используете ежедневно.

6. Какие вещества и в каком количестве могут находиться в выхлопных газах ваших автомобилей?

#### 4.2.3 Оценочные средства промежуточной аттестации по дисциплине «Химия»

Промежуточный контроль по дисциплине «Химия» проводится в виде письменной итоговой контрольной работы. Контрольная работа включает три типа заданий: 1) теоретическое задание в виде вопроса из теоретического содержания основного и прикладного модулей; 2) практическое задание (составление уравнений химических реакций с участием неорганических или органических веществ, в т.ч. цепочек превращений и качественных реакций обнаружения; химических формул неорганических и органических веществ, в т.ч. структурных; задания по номенклатуре неорганических и органических веществ; оценка изменения скорости химической реакции и направления смещения равновесия с использованием принципа Ле-Шателье; оценка химического состава и обоснование применимости объекта био- или техносферы и т.п.); 3) расчетная задача (расчеты по уравнению химических реакций, расчет массовой доли (массы) химического элемента (соединения) в молекуле (смеси); определение простейшей формулы органической молекулы, исходя из элементного состава (в %); расчеты тепловых эффектов химических реакций; расчеты зависимости скорости химической реакции от концентрации и температуры и т.п.).

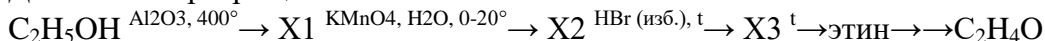
Приведем пример варианта контрольной работы.

##### Задание 1.

Какой раствор используют для качественной реакции определения хлоридов, бромидов, йодидов? Напишите уравнения реакций и обоснуйте ответ.

##### Задание 2.

Дана схема превращений.



Пропишите все реакции и определите вещества X1, X2, X3.

##### Задание 3.

Определите массовые доли химических элементов в оксиде алюминия  $\text{Al}_2\text{O}_3$  и выразите их в процентах.

## 5. УСЛОВИЯ РЕАЛИЗАЦИИ ПРОГРАММЫ ДИСЦИПЛИНЫ

5.1. Для реализации программы учебной дисциплины должны быть предусмотрены следующие специальные помещения:

Для реализации программы дисциплины должны быть предусмотрены следующие специальные помещения: учебный кабинет химии и/или учебной химической лаборатории.

**Оборудование учебного кабинета (наглядные пособия):** наборы шаростержневых моделей молекул, модели кристаллических решеток, коллекции простых



и сложных веществ и/или коллекции полимеров; коллекция горных пород и минералов, таблица Менделеева, учебные фильмы, цифровые образовательные ресурсы.

**Технические средства обучения:** компьютер с устройствами воспроизведения звука, принтер, мультимедиа-проектор с экраном, мультимедийная доска, указка-презентер для презентаций.

**Оборудование лаборатории и рабочих мест лаборатории:** мензурки, пипетки-капельницы, термометры, микроскоп, лупы, предметные и покровные стекла, планшеты для капельных реакций, фильтровальная бумага, промывалки, стеклянные пробирки, резиновые пробки, фонарики, набор реактивов, стеклянные палочки, штативы для пробирок; мерные цилиндры, воронки стеклянные, воронки делительные цилиндрические (50-100 мл), ступки с пестиком, фарфоровые чашки, пинцеты, фильтры бумажные, вата, марля, часовые стекла, электроплитки, лабораторные штативы, спиртовые горелки, спички, прибор для получения газов (или пробирка с газоотводной трубкой), держатели для пробирок, склянки для хранения реактивов, раздаточные лотки; химические стаканы (50, 100 и 200 мл); шпатели; пинцеты; тигельные щипцы; секундомеры (таймеры), мерные пробирки (на 10–20 мл) и мерные колбы (25, 50, 100 и 200 мл), водяная баня (или термостат), стеклянные палочки; конические колбы для титрования (50 и 100 мл); индикаторные полоски для определения pH и стандартная индикаторная шкала; универсальный индикатор; пипетки на 1, 10, 50 мл (или дозаторы на 1, 5 и 10 мл), бюретки для титрования, медицинские шприцы на 100–150 мл, лабораторные и/или аналитические весы, pH-метры, сушильный шкаф, и др. лабораторное оборудование.

## 6. Информационное обеспечение реализации программы


Для реализации программы библиотечный фонд образовательной организации укомплектован печатными и/или электронные образовательные и информационные ресурсы, рекомендованные для использования в образовательном процессе, не старше пяти лет с момента издания.

### 6.1. Основные печатные издания

1. Борисов, А. Н., Химия : учебник / А. Н. Борисов, Е. С. Остроглазов, Т. Б. Бойцова, Л. П. Ардашева. — Москва : КноРус, 2024. — 331 с. — ISBN 978-5-406-11987-7. — URL: <https://book.ru/book/950237> (дата обращения: 05.06.2024). — Текст : электронный.
2. Кокорева, В. В., Химия : учебное пособие / В. В. Кокорева. — Москва : КноРус, 2024. — 371 с. — ISBN 978-5-406-13324-8. — URL: <https://book.ru/book/954419> (дата обращения: 05.06.2024). — Текст : электронный.

### 6.2. Основные электронные издания

1. hvsh.ru – Журнал «Химия в школе».
2. <https://postnauka.ru/themes/chemistry> – лекции по химии на сайте Постнаука. <http://gotourl.ru/4780> (<http://elementy.ru/>) Научно-популярный проект «Элементы большой науки» (физика, химия, математика, астрономия, науки о жизни, науки о Земле). Новости науки, книги, научно-популярные статьи, лекции, энциклопедии.
3. <http://gotourl.ru/4783> (<http://potential.org.ru/>)

	ФЕДЕРАЛЬНОЕ ГОСУДАРСТВЕННОЕ БЮДЖЕТНОЕ ОБРАЗОВАТЕЛЬНОЕ УЧРЕЖДЕНИЕ ВЫСШЕГО ОБРАЗОВАНИЯ «РОССИЙСКИЙ ГОСУДАРСТВЕННЫЙ УНИВЕРСИТЕТ ТУРИЗМА И СЕРВИСА»	СМК РГУИС
		Лист 45

Сайт научно-популярного журнала «Потенциал». Журнал издаётся с 2005 г., с 2011 г. — раздел «Химия».

4. <http://gotourl.ru/4785> (<http://www.hij.ru/>)

Сайт научно-популярного журнала «Химия и жизнь». Журнал издаётся с 1965 г.

5. <http://gotourl.ru/4786> (<http://www.chemnet.ru/rus/elibrary/>)

Открытая электронная библиотека химического портала «Chemnet», содержит учебные и информационные материалы для школьников и учителей. В ней можно найти учебники по общей и неорганической химии, органической химии, мультимедиа материалы, а также задачи химических олимпиад с решениями, задачи вступительных экзаменов для абитуриентов.

6. <http://gotourl.ru/4787> (<http://www.chem.msu.ru/rus/olimp/>)

Информационные материалы об олимпиадах: Московской городской, Всероссийской, Менделеевской, Международной. Приведены задачи теоретических и экспериментальных туров, подробные решения, списки и фотографии победителей.

7. <http://gotourl.ru/7179> (<http://chem.dist.mosolymp.ru/>)

Система дистанционного обучения, направленная в первую очередь на подготовку к олимпиадам всех уровней — от школьных до Международной. Сайт содержит огромное количество задач, сгруппированных как по темам, так и по олимпиадам. По всем основным разделам химии приведён теоретический материал и разобраны решения типовых задач.

8. <http://gotourl.ru/4789> (<http://www.nanometer.ru/>)

Портал по нанотехнологиям. Основная цель — развитие образования в области нанотехнологий и подготовка к интернет-олимпиаде по нанотехнологиям.

9. <http://gotourl.ru/4790> (<http://webelements.com/>)

Надёжная справочная информация о химических элементах и их свойствах (на английском языке).

10. <http://gotourl.ru/4792> (<http://periodictable.ru/>)

Русскоязычный сайт о свойствах химических элементов.

11. <http://gotourl.ru/7180> (<https://www.lektorium.tv>)

Некоммерческий сайт онлайн-образования, содержит много интересных образовательных курсов и видеолекций для школьников, студентов и учителей. Есть несколько курсов по химии.

12. <http://gotourl.ru/4800> (<https://www.cas.org/>)

Сайт Chemical AbstractService — самый авторитетный в мире химии информационный интернет-ресурс (сайт платный).

13. <http://www.organic-chemistry.org/>

Портал по органической химии на английском языке.

14. <http://www.xumuk.ru>

Сайт о химии: классические учебники, справочники, энциклопедии, поиск органических и неорганических реакций, составление уравнений реакций.

15. <http://orgchemlab.com/>

Сайт, посвящённый практической работе в лаборатории

### 6.3. Дополнительные источники



1. Сироткин, О. С., Химия : учебник / О. С. Сироткин, Р. О. Сироткин. — Москва : КноРус, 2023. — 363 с. — ISBN 978-5-406-11854-2. — URL: <https://book.ru/book/949868> (дата обращения: 05.06.2024). — Текст : электронный.
2. Ахмедова, Т. И. Химия : учебное пособие / Т. И. Ахмедова. - Москва : ИОП РГУП, 2023. - 192 с. - ISBN 978-5-00209-042-6. - Текст : электронный. - URL: <https://znanium.ru/catalog/product/2137492> (дата обращения: 05.06.2024). – Режим доступа: по подписке.