



Принято:

Ученым советом
ФГБОУ ВО «РГУТИС»

Протокол № 4 от 31 октября 2023 г.

Утверждаю:

Ректор

А.А. Федулин

**ПРОГРАММА
ГОСУДАРСТВЕННОЙ ИТОГОВОЙ АТТЕСТАЦИИ**

основной профессиональной образовательной программы высшего образования –

программы *магистратуры*

по направлению подготовки: *43.04.02 Туризм*

направленность (профиль): *Экономика впечатлений
в экскурсионной индустрии*

Квалификация: *магистр*

Год начала подготовки: 2024

Разработчики:

должность	ученая степень и звание, ФИО
Директор ВШТиГ	Д.э.н., профессор Бушуева И.В.

Программа ГИА согласована и одобрена директором ОПОП:

должность	ученая степень и звание, ФИО
Директор ВШТиГ	Д.э.н., профессор Бушуева И.В.

Программа ГИА утверждена Ученым советом Высшей школы:

наименование высшей школы	номер и дата протокола
<i>Высшая школа туризма и гостеприимства</i>	<i>№ 6 от 30.10.2023 г.</i>

1. ОБЩИЕ СВЕДЕНИЯ

1.1. Программа государственной итоговой аттестации (далее – «Программа») определяет порядок проведения государственной итоговой аттестации по основной образовательной программе высшего образования – программе магистратуры по направлению подготовки: **43.04.02 Туризм, направленность (профиль): Экономика впечатлений в экскурсионной индустрии.**

1.2. Настоящая Программа государственной итоговой аттестации составлена в соответствии с «Порядком проведения государственной итоговой аттестации по образовательным программам высшего образования – программам бакалавриата, программам специалитета и программам магистратуры», утвержденным Ученым советом РГУТИС.

2. ФОРМЫ ПРОВЕДЕНИЯ ГОСУДАРСТВЕННОЙ ИТОГОВОЙ АТТЕСТАЦИИ

2.1. Государственная итоговая аттестация обучающихся проводится в форме защиты выпускной квалификационной работы. **Вид ВКР- магистерская работа**

2.2. Выпускная квалификационная работа представляет собой выполненную обучающимся (несколькими обучающимися совместно) работу, демонстрирующую уровень подготовленности выпускника к самостоятельной профессиональной деятельности.

2.3. Государственная итоговая аттестация проводится в форме контактной работы и в форме самостоятельной работы обучающихся.

Контактная работа включает в себя: групповые консультации, индивидуальную работу обучающихся с преподавателем по подготовке ВКР, аттестационные испытания государственной итоговой аттестации.

Общая трудоемкость государственной итоговой аттестации составляет 9 зачетных единиц, 324 часов, включая контактную работу.

3. МЕТОДИЧЕСКИЕ УКАЗАНИЯ ПО ВЫПОЛНЕНИЮ ВЫПУСКНОЙ КВАЛИФИКАЦИОННОЙ РАБОТЫ (ВКР)

3.1. Перечень компетенций, оценка освоения которых проводится в процессе выполнения и защиты ВКР

Категория компетенции	Код и наименование компетенции	Код и наименование индикатора достижения компетенции
Универсальные компетенции (УК)		
Системное и критическое мышление	УК-1. Способен осуществлять критический анализ проблемных ситуаций на основе системного подхода, вырабатывать стратегию действий	УК-1.1. Анализирует проблемную ситуацию как систему, выявляя ее составляющие и связи между ними.
		УК-1.2. Обосновывает стратегию действий с учетом результатов научных исследований
Разработка и реализация проектов	УК-2. Способен управлять проектом на всех этапах его жизненного цикла	УК-2.1 Разрабатывает концепцию проекта, определяет его цели и задачи
		УК-2.2 Разрабатывает и реализует проект в соответствии со своей ролью
		УК-2.3. Осуществляет мониторинг хода реализации проекта, корректирует отклонения, вносит дополнительные изменения в план реализации проекта, уточняет зоны ответственности участников проекта.
Командная работа и лидерство	УК-3. Способен организовывать и руководить работой команды,	УК-3.1. Планирует командную работу и формулирует ее цели, задачи

Категория компетенции	Код и наименование компетенции	Код и наименование индикатора достижения компетенции
	вырабатывая командную стратегию для достижения поставленной цели	УК-3.2. Организует работу команды для достижения поставленной цели УК-3.3. Контролирует выполнение членами команды поставленных задач, корректирует работу команды в соответствии с целью работы
Коммуникация	УК-4. Способен применять современные коммуникативные технологии, в том числе на иностранном(ых) языке(ах), для академического и профессионального взаимодействия	УК-4.1. Составляет, переводит и редактирует профессиональные и академические тексты УК-4.2. Использует современные коммуникативные технологии, в том числе на иностранном языке, в профессиональной деятельности, в том числе для представления результатов академической и профессиональной деятельности на публичных мероприятиях.
Межкультурное взаимодействие	УК-5. Способен анализировать и учитывать разнообразие культур в процессе межкультурного взаимодействия	УК-5.1. Анализирует особенности межкультурного взаимодействия УК-5.2. Выстраивает профессиональное взаимодействие с учетом межкультурных особенностей сторон УК-5.3. Обеспечивает создание недискриминационной среды взаимодействия при выполнении профессиональных задач
Самоорганизация и саморазвитие (в том числе здоровьесбережение)	УК-6. Способен определять и реализовывать приоритеты собственной деятельности и способы ее совершенствования на основе самооценки	УК-6.1. Оценивает свои ресурсы и их пределы, оптимально их использует. УК-6.2. Определяет приоритеты профессионального развития и способы совершенствования собственной деятельности на основе самооценки по выбранным критериям
Общепрофессиональные компетенции (ОПК)		
Технологии	ОПК-1. Способен формировать технологическую концепцию туристской организации, организовывать внедрение технологических новаций и программного обеспечения в сфере туризма	ОПК-1.1. Определяет ключевые технологические туристские новации, на основе которых формирует технологическую концепцию туристского предприятия ОПК-1.2. Оценивает эффективность и обосновывает внедрение современных информационных и коммуникативных технологий для обеспечения конкурентоспособности продуктов и объектов сферы туризма ОПК-1.3. Демонстрирует готовность к организации процесса внедрения перспективных технологических новаций и программного обеспечения в сфере туризма
Управление	ОПК-2. Способен осуществлять стратегическое управление туристской деятельностью на различных уровнях управления	ОПК-2.1. Применяет основные методы и приемы анализа, моделирования и стратегического планирования туристской деятельности на различных уровнях управления ОПК-2.2. Прогнозирует развитие сферы туризма и туристской деятельности в разрезе различных уровней управления ОПК-2.3. Формирует концепции и разрабатывает стратегии развития сферы туризма на различных уровнях управления
Качество	ОПК-3. Способен разрабатывать и внедрять системы управления качеством услуг в сфере туризма	ОПК-3.1. Разрабатывает и внедряет системы менеджмента качества в соответствии с национальными и международными стандартами качества ОПК-3.2. Оценивает качество оказания услуг в сфере туризма в соответствии со стандартами деятельности туристских предприятий и объектов с учетом мнения потребителей и других заинтересованных сторон ОПК-3.3. Внедряет системы управления качеством на предприятиях сферы туризма
Маркетинг	ОПК-4. Способен разрабатывать и внедрять маркетинговые стратегии и программы в сфере туризма	ОПК-4.1. Применяет технологии маркетинговых исследований в профессиональной деятельности ОПК-4.2. Разрабатывает маркетинговые стратегии и программы в сфере туризма ОПК-4.3. Внедряет маркетинговые стратегии и программы различного уровня в сфере туризма

Категория компетенции	Код и наименование компетенции	Код и наименование индикатора достижения компетенции
Экономика	ОПК-5. Способен обеспечивать обоснование, разработку и внедрение экономической стратегии предприятия, приоритетных направлений его деятельности и уметь оценивать эффективность управленческих решений	ОПК-5.1. Применяет технологии и методы стратегического анализа деятельности предприятий индустрии туризма
		ОПК-5.2. Обеспечивает обоснование, разработку и внедрение экономических стратегий и приоритетных направлений деятельности предприятий сферы туризма
		ОПК-5.3. Оценивает эффективность управленческих решений на различных уровнях управления туристской деятельностью.
Научно-прикладные исследования	ОПК-6. Способен планировать и применять подходы, методы и технологии научно-прикладных исследований в избранной сфере профессиональной деятельности	ОПК-6.1. Планирует научно-прикладные исследования в сфере профессиональной деятельности
		ОПК-6.2. Применяет подходы, методы и технологии научно-прикладных исследований в сфере профессиональной деятельности
		ОПК-6.3. Представляет результаты научно-прикладных исследований в сфере профессиональной деятельности в виде научных статей, докладов на научных конференциях
Профессиональные компетенции (ПК)		
Управление	ПК-1. Способен организовать и реализовывать экскурсионную деятельность в контексте экономики впечатлений	ПК-1.1. Определяет концепцию и стратегию развития экскурсионной организации в контексте экономики впечатлений
		ПК-1.2. Организует деятельность по реализации экскурсионных услуг
		ПК-1.3. Формирует и реализует кадровую политику экскурсионной организации
Проектная деятельность	ПК-2. Способен проектировать экскурсионный (музейный) продукт и впечатления туриста и экскурсанта	ПК-2.1. Обосновывает концепт экскурсионного (музейного) продукта и ключевых впечатлений туриста и экскурсанта
		ПК-2.2. Проектирует экскурсионный (музейный) продукт на основе современных технологий и принципов сервис-дизайна
		ПК-2.3. Проектирует сервисную среду в составе комплексного экскурсионного (музейного) продукта

3.2. Перечень тем для выпускной квалификационной работы

1. Оценка привлекательности экскурсионных маршрутов муниципального образования/региона и разработка проекта мероприятий по ее повышению (на примере конкретного муниципального образования/региона).
2. Исследование процессов формирования и оценка сервисной среды экскурсионного предприятия/объекта экскурсионного показа в целях повышения лояльности туристов (на примере конкретного объекта/предприятия).
3. Исследование, разработка, внедрение и распространение интерактивных экскурсий на объектах туристского, музейного показа (на примере конкретного объекта/предприятия).
4. Проект мероприятий по организации и предоставлению экскурсионных услуг в контексте экономики впечатлений (в региональном разрезе на примере конкретного региона)
5. Проектирование инновационных авторских экскурсионных продуктов в контексте экономики впечатлений.
6. Проектирование инновационных методик проведения экскурсий продуктов в контексте экономики впечатлений
7. Исследование и систематизация экскурсионных маршрутов в регионе в целях создания единой региональной экскурсионной сети (по выбору).
8. Проект мероприятий по организации обеспечения экскурсантов сувенирной продукцией на маршруте (на примере).

	ФЕДЕРАЛЬНОЕ ГОСУДАРСТВЕННОЕ БЮДЖЕТНОЕ ОБРАЗОВАТЕЛЬНОЕ УЧРЕЖДЕНИЕ ВЫСШЕГО ОБРАЗОВАНИЯ «РОССИЙСКИЙ ГОСУДАРСТВЕННЫЙ УНИВЕРСИТЕТ ТУРИЗМА И СЕРВИСА»	СМК РГУТИС
		Лист 5 из 27

9. Проект мероприятий по созданию навигационной системы для экскурсионного маршрута.
10. Разработка проекта анимационного сопровождения экскурсионных программ.
11. Проектирование комплексного музейного экскурсионного продукта (на примере.....)
12. Проектирование сервисной среды музея в целях повышения привлекательности комплексного музейного экскурсионного продукта (на примере
13. Проектирование региональных экскурсионных маршрутов туристских территорий России.
14. Рейтинг-факторная оценка экскурсионных дестинаций муниципального образования и разработка концепции/проекта мероприятий по повышению рейтинга (на примере конкретного муниципального образования).
15. Проектирование системы сакрального (религиозного) /экологического /детского.....и т.п. экскурсионного туризма в регионе (на примере конкретного региона)
16. Разработка проекта рекламно-информационной деятельности по продвижению экскурсионных программ региона (на примере конкретного субъекта РФ)
17. Разработка программ экскурсионного обслуживания в малых городах России (на примере конкретного города)
18. Событийная культура как механизм маркетинга туристской территории в контексте экономики впечатлений: проект мероприятий
19. Исследование зарубежного опыта организации и функционирования экскурсионной сферы и возможностей его адаптации в РФ.
20. Исследование и/или оценка экскурсионных дестинаций и аттракций регионов РФ в целях решения задач Национального проекта «Туризм и индустрия гостеприимства».
21. Исследование конкурентной среды и/или рынка экскурсионно-туристских предложений территории (на выбор) в целях решения задач Национального проекта «Туризм и индустрия гостеприимства».
22. Исследование опыта применения территориальных брендов в экскурсионной деятельности (на примере.....)
23. Исследование опыта разработки и реализации единой сети экскурсионных маршрутов в приоритетных туристских территориях РФ.
24. Исследование особенностей и технологий использования биосоциальных ресурсов в экскурсионной деятельности.
25. Исследование особенностей и технологий разработки вербальных моделей современного экскурсионного продукта
26. Исследование особенностей проектирования и проведения экскурсий для иностранных экскурсантов/экскурсантов с ОВЗ/квестов/..... и т.п.
27. Исследование перспектив развития туристско-экскурсионного дела в регионе/муниципальном образовании (на примере.....)
28. Исследование практики и опыта включения учебных экскурсий в школьные образовательные программы
29. Исследование проблем и перспектив развития народных промыслов в современном экскурсионном пространстве региона (на примере конкретного субъекта РФ).
30. Исследование проблем повышения эффективности работы экскурсионных бюро в туристских центрах регионов.
31. Исследование проблем формирования безбарьерной среды в сфере экскурсионного туризма.



32. Исследование рекреационно-оздоровительного и экскурсионного потенциала велосипедных/пешеходных городских прогулок (наименование города) в целях развития туризма/в контексте экономики впечатлений.
33. Исследование системы обеспечения безопасности экскурсионной деятельности в современных условиях.
34. Исследование современных особенностей и проблем включения в программы экскурсионного обслуживания усадеб, замков, поместий, исторических зданий и местностей в регионах РФ (на примере конкретного субъекта РФ)
35. Исследование современных проблем и направлений интеграции экскурсионных программ в систему образования.
36. Исследование современных тематических концепций и дизайн-средств как организационных и технологических инноваций в индустрии экскурсионного обслуживания.
37. Исследование современных технологий индивидуального сопровождения процесса экскурсионного обслуживания потребителей.
38. Исследование современных трендов и/или российского/зарубежного опыта брендинга экскурсионных маршрутов, анализ возможностей его адаптации в РФ/регионе (на выбор).
39. Исследование современных экскурсионных музейных технологий как эффективной коммуникации с посетителями
40. Исследование специфики отдельного вида экскурсии (по выбору) (на основе экспозиций (по виду) музеев)
41. Организационно-экономические аспекты обоснования региональной сети экскурсионных маршрутов (ан примере....).
42. Ценностные, социальные и поведенческие модели в работе экскурсовода – исследование специфики и тенденций развития
43. Экскурсия как средство формирования образа города/территории (на примере
44. Экскурсия по городу: ментальные карты как инструмент изучения образа города
45. Тематика по выбору студента (по согласованию с руководителем ОПОП и при условии соответствия направленности программы)

3.3 Вид ВКР – выпускная квалификационная работа магистра

3.4 Требования к структуре и содержанию ВКР

Структура выпускной квалификационной работы должна соответствовать утвержденному научным руководителем плану и, как правило, состоять из следующих частей: титульного листа, здания на ВКР, реферата, оглавления, введения, обозначений и сокращений, основной части (глав и параграфов), заключения, списка использованной литературы, приложений. Общий объем выпускной квалификационной работы – 50-70 страниц.

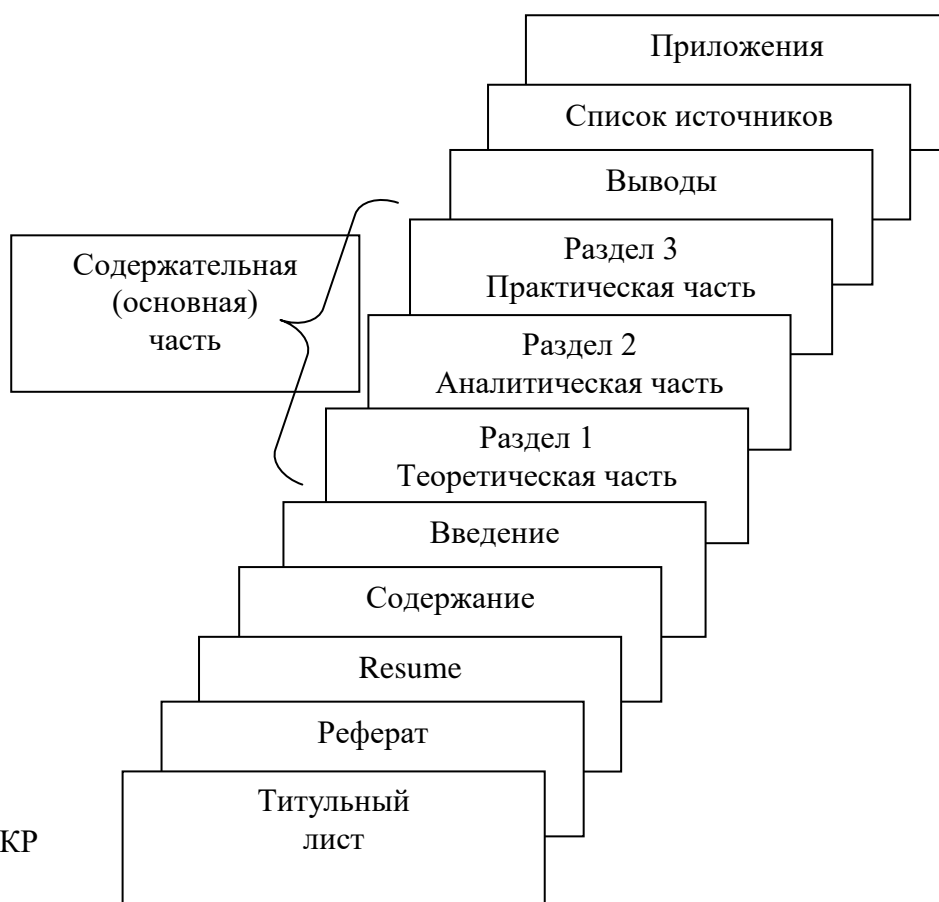


Рис. 1 – Композиция (последовательность) структурных элементов ВКР

Структурными элементами ВКР являются: титульный лист, реферат, resume, содержание, введение, содержательная (основная) часть (разделы, подразделы / главы, пункты), выводы (заключение), список использованных источников, приложения, следующие строго один за другим (рис. 1).

ВКР представляется в виде, который позволяет судить о том, насколько полно отражены и обоснованы содержащиеся в ней положения, выводы и рекомендации, их новизна, актуальность и значимость. Результаты работы должны свидетельствовать о наличии у ее автора соответствующих компетенций в избранной области профессиональной деятельности – проектно-конструкторской.

Содержание ВКР могут составлять результаты теоретических и экспериментальных исследований, направленных на решение актуальных задач в области государственного регулирования сферы туризма.



ВКР выполняется студентом самостоятельно по материалам, собранным лично за период прохождения преддипломной практики и подготовленным в процессе текущей исследовательской работы.

Целью ВКР по направлению 43.04.02 Туризм является демонстрация уровня профессиональной и общенаучной подготовки выпускника, в том числе способности и умения, опираясь на полученные углубленные знания, умения и сформированные общекультурные, общепрофессиональные и профессиональные компетенции, самостоятельно решать на современном уровне задачи своей профессиональной деятельности, профессионально излагать специальную информацию, научно аргументировать и защищать свою точку зрения. Выполнение и защита ВКР являются обязательными компонентами государственной итоговой аттестации магистров по направлению 43.04.02 Туризм.

В соответствии с поставленными целями обучающийся в процессе выполнения ВКР должен решать следующие задачи.

1. Обосновать актуальность выбранной темы, ее ценность и значение для выбранной области исследования.

2. Обобщить изученные в процессе проведения исследовательской работы и прохождения преддипломной практики теоретические положения, нормативно-законодательную и нормативно-техническую документацию, справочную и отечественную и зарубежную научную и профессиональную литературу по избранной теме, собранную лично первичную информацию, статистические материалы, другие вторичные данные, при необходимости дополнить информационную базу исследования.

3. Провести конкретный анализ имеющегося аналитического материала с использованием различных методов обработки и анализа информации.

4. Изложить свою точку зрения по дискуссионным вопросам, относящимся к теме.

5. Сделать выводы и разработать на основе проведенного анализа предложения теоретического, методического и практического характера в выбранной области исследования и по отношению к определенному объекту исследования.


6. Оформить ВКР в соответствии с нормативными требованиями, предъявляемыми к подобным материалам.

Работа должна иметь высокий научно-практический уровень, содержать глубокий и полный анализ исследуемых проблем, основанный на логической аргументации, быть грамотно оформленной. В работе должны быть использованы разнообразные методы научного исследования, изученные в ходе теоретического обучения.

Содержание и объем приложения согласовывается студентом с руководителем ВКР.

Структура ВКР включает в себя следующие разделы:

- титульный лист;
- реферат (на двух языках);
- содержание с указанием номеров страниц;
- введение;
- основная часть (главы, параграфы);
- заключение;
- список использованной литературы;
- приложения;
- вспомогательные указатели (при необходимости).
- графическая часть (иллюстрационный материал/презентация).

	ФЕДЕРАЛЬНОЕ ГОСУДАРСТВЕННОЕ БЮДЖЕТНОЕ ОБРАЗОВАТЕЛЬНОЕ УЧРЕЖДЕНИЕ ВЫСШЕГО ОБРАЗОВАНИЯ «РОССИЙСКИЙ ГОСУДАРСТВЕННЫЙ УНИВЕРСИТЕТ ТУРИЗМА И СЕРВИСА»	СМК РГУТИС
		Лист 9 из 27

Титульный лист

Титульный лист оформляется в соответствии с приложением Г и является первой страницей магистерской ВКР.

Реферат

Реферат ВКР выполняется на двух языках. Реферат, как краткое изложение содержания ВКР, включает в себя:

- тему ВКР;
- сведения об объеме текстового материала ВКР (количество страниц);
- количество иллюстраций (рисунков), таблиц, приложений, использованных источников;
- перечень ключевых слов;
- краткую характеристику работы.

Перечень ключевых слов характеризует основное содержание ВКР и включает 10-15 слов (словосочетаний) в именительном падеже, написанных через запятую в строку прописными буквами.

Объем краткой характеристики работы составляет 200-250 слов (примерно одна страница) и включает в себя:

- объект и предмет исследования;
- цель работы;
- методы исследования;
- полученные результаты и их новизна;
- основные конструктивные, технологические и технико-эксплуатационные характеристики (при наличии);
- область применения;
- экономическая эффективность или значимость работы.
- степень внедрения и/или рекомендации по внедрению результатов;
- прогнозные предположения о развитии объекта исследования.

Содержание

Содержание включает введение, наименование всех глав и разделов (параграфов) основной части, заключение, список литературы, приложения и другие элементы ВКР с указанием номеров страниц, с которых начинаются эти элементы.

Введение

Актуальность темы исследования содержит положения, доводы, обоснования в пользу научной и прикладной значимости решения проблемы, исследуемой в ВКР.

Степень теоретической разработанности темы включает краткий обзор работ и их авторов в области исследования, в первую очередь фундаментального характера, и оценку того, какие аспекты проблемы на момент написания ВКР являются проблемными, мало разработанными.

Цель и задачи исследования содержат формулировку главной цели, которая видится в решении основной проблемы ВКР, обеспечивающей внесение вклада в теорию и практику.



В соответствии с основной целью следует выделить 3-4 задачи ВКР, которые необходимо решить для достижения главной цели исследования. Это либо решение подпроблем, вытекающих из общей проблемы, либо задачи анализа, обобщения, выявления, обоснования, разработки, оценки отдельных аспектов общей проблемы, решение которых ведет к решению самой проблемы. Формулирование задач исследования полезно еще и в том отношении, что каждая из крупных целевых задач способна формировать отдельную главу ВКР.

Объект исследования представляет собой область научных изысканий, в пределах которой выявлена и существует исследуемая проблема. Это система закономерностей, связей, отношений, видов деятельности, в рамках которой зарождается проблема.

Предмет исследования более узок и конкретен. Благодаря его формулированию в ВКР из общей системы, представляющей объект исследования, выделяется часть или процесс, протекающий в системе, являющийся непосредственным предметом исследования.

Теоретическая и методологическая основа исследования раскрывает основу исследования, которую составили научные труды отечественных и зарубежных авторов в той области, к которой относится тема ВКР.

Здесь же отражаются использованные в ВКР методы исследования (например, методы системного анализа и исследования операций, математические, статистические методы, метод сравнений и аналогий и др.).

Информационная база исследования описывает информационные источники ВКР:

- научные источники в виде данных и сведений из книг, журнальных статей, научных докладов и отчетов, материалов научных конференций, семинаров;
- статистические источники в виде отечественных и зарубежных статистических материалов;
- официальные документы в виде кодексов законов, законодательных и других нормативных актов;
- результаты собственных расчетов и проведенных экспериментов.

Научная новизна исследования раскрывает отличие нового знания, полученного студентом, от имевшегося ранее, и показывает, в чем полезность предлагаемой новизны.

Для ВКР рекомендуется объем текста о научной новизне 2-3 пункта объемом по 4-6 строк.

Практическая значимость исследования раскрывает, в каких областях прикладной деятельности, какими органами и организациями, в какой форме используются или могут быть использованы результаты выполненного исследования.

Апробация результатов исследования содержит сведения о практической проверке основных положений и результатов ВКР, а также областях научной, прикладной, учебной деятельности, в которых результаты исследования нашли применение (при наличии актов о внедрении)

Основная часть

Основная часть содержит критический анализ состояния проблемы, предлагаемые способы решения проблемы, проверку и подтверждение результатов исследования с указанием практического приложения, оценкой их эффективности и перспектив, которые открывают итоги ВКР.



Основная часть состоит из трех глав. Целесообразно разбить каждую главу на разделы (параграфы), соответствующие этапам, опорным точкам или аспектам ВКР. Рекомендуемое число параграфов в главе – 2-4.

Первая глава носит общетеоретический /методологический/ характер. В ней на основе изучения работ отечественных и зарубежных авторов излагается социально-экономическая сущность исследуемой проблемы, рассматриваются различные подходы к решению, дается их оценка, обосновываются и излагаются собственные позиции студента. Эта глава служит теоретическим обоснованием будущих разработок, так как дает возможность выбрать определенную методологию и методику проведения качественного и количественного анализа предмета и объекта ВКР в конкретных условиях.

Вторая глава носит аналитический характер. В ней представляются результаты анализа вторичных данных, а также первичных данных, собранных по программе, разработанной студентом и при его непосредственном участии. Именно на этих материалах выполняется работа и проводится глубокий анализ изучаемой проблемы с использованием различных методов исследования. При этом студент не ограничивается констатацией фактов, а выявляет тенденции развития объекта и предмета исследования, вскрывает проблемы и причины, обусловившие их возникновение, намечает пути их возможного устранения. Эта глава должна служить аналитическим обоснованием последующих разработок. В этой же главе при необходимости могут быть проанализированы различные инструментальные методы решения выявленных проблем. От полноты и качества ее выполнения непосредственно зависят глубина и обоснованность выдвигаемых предложений.

Третья глава носит научно-методический и/или научно-практический характер. В ней студент с учетом имеющегося прогрессивного отечественный и/или зарубежного опыта в области проводимого исследования разрабатывает предложения по решению выявленных во второй главе проблем. Все предложения и рекомендации должны носить конкретный характер, быть доведены до стадии разработки, обеспечивающей их практическое применение.

Обязательным элементом данной главы является оценка эффективности предложений студента. В данной главе также могут быть представлены результаты апробации предлагаемых рекомендаций.

В целом все три главы ВКР должны представлять собой законченную целостную работу, позволяющую судить о готовности студента к профессиональной деятельности, способности профессионально излагать специальную информацию, научно аргументировать и защищать собственную точку зрения.

Заключение

Заключение – последовательное логически стройное изложение итогов ВКР и их соотношение с общей целью и конкретными задачами, поставленными и сформулированными во введении. Заключение может включать в себя и практические предложения, что повышает ценность теоретического материала, но не должно повторять введение. Объем заключения 1-2 страницы.

Список использованной литературы

В библиографический список вносят все литературные источники, правовые и нормативные документы. Библиографический список помещают в конце текстового документа перед приложениями, оформляют его в соответствии ГОСТ 7.1-2003 «Библиографическая запись. Библиографическое описание». Документы в списке



располагают по алфавиту, нумеруют арабскими цифрами и печатают с абзацного отступа. В тексте документа ссылка на источник оформляется как концевая согласно ГОСТ Р 7.05-2008 «Библиографическая ссылка. Общие требования». Каждый включенный в список использованной литературы источник должен иметь отражение в тексте ВКР.

Приложения

В приложения выносятся материалы, иллюстрирующие, дополняющие те или иные аспекты исследования и/или являющиеся базой для расчетов в целях разгрузки основного текста ВКР. Как правило, они имеют цифровой или графический характер.

Каждое приложение должно начинаться с нового листа с указанием вверху листа справа слова «Приложение» и буквенное или цифровое порядковое обозначение и иметь тематический заголовок.

Вспомогательные указатели

ВКР, как правило, снабжается вспомогательными указателями (наиболее распространенные – алфавитно-предметные указатели, представляющие собой перечень основных понятий, встречающихся в тексте, с указанием страниц, перечень сокращений и т.п.).

Графическая часть (иллюстрационный материал/презентация)

Графическая часть представляет собой иллюстрационный материал, раскрывающий в наглядном виде основные положения ВКР и сопровождающий доклад студента во время защиты. Иллюстрационный материал, как правило, выполняется в форме презентации слайдов (например, MS Office PowerPoint) и в распечатанном виде прикладывается к тексту ВКР как приложение. Количество слайдов должно быть достаточным для раскрытия смысла ВКР, то есть 10-12.

Требования к оформлению ВКР

Оформление ВКР должно соответствовать следующим требованиям:

- текст ВКР выполняется с использованием компьютера в соответствии с ГОСТ 7.32-2017 «Отчет о научно-исследовательской работе. Структура и правила оформления»;
- ГОСТ Р 7.05-2008 «Библиографическая ссылка. Общие требования» и ГОСТ Р 7.0.108-2022 «Библиографические ссылки на электронные документы, размещенные в информационно-телекоммуникационных сетях. Общие требования к составлению и оформлению»
- список использованной литературы должен быть оформлен в соответствии с ГОСТ Р 7.0.100–2018 «Библиографическая запись. Библиографическое описание. Общие требования и правила составления»;
- графическая часть (иллюстрационный материал, презентация) ВКР выполняется с использованием необходимого программного обеспечения.

Параметры страниц текста:

- формат А4 (210x297);
- ориентация книжная (для объемных таблиц и рисунков допускает альбомная ориентация страниц);
- поля страницы: верхнее – 20 мм; нижнее – 20 мм; левое – 30 мм; правое – 10 мм;
- колонтитул верхний – 1,5 см;
- нумерация страниц – сквозная, по центру страницы внизу арабскими цифрами.



Шрифт:

- основной текст – Times New Roman, 14 пт, обычный;
- размер шрифта сносок - 10 пт, таблиц – 10-12 пт.

Абзацы и отступы:

- выравнивание текста по ширине страницы;
- межстрочный интервал – полуторный;
- размер отступа с начала абзаца – 1,27 см (5 знаков);

Нумерация глав и разделов (параграфов).

Главы ВКР должны иметь порядковые номера в пределах всей ВКР, обозначенные арабскими цифрами, а также тематическое название, отражающее ее направленность и содержание. Каждую главу рекомендуется начинать с новой страницы.

Разделы (параграфы), входящие в состав глав, должны иметь нумерацию в пределах каждой главы.

Номера разделов (параграфов) состоят из номера главы и раздела (параграфа), разделенных точкой. Также каждый раздел (параграф) должен иметь тематическое название, отражающее его содержание. Разделы (параграфы) не начинаются с новой страницы, они являются продолжением текста.

Расстояние между названием глав и последующим текстом должно соответствовать 3 интервалам. Такое же расстояние выдерживается между названиями глав и разделов.

Приложения должны иметь буквенное обозначение (А, Б, В, ...) и располагаться в порядке их упоминания в тексте ВКР.

Иллюстрации.

Все иллюстрации (графики, схемы, диаграммы, фотографии, ксерокопии и отсканированные копии оригинальных документов и изображений, компьютерные распечатки содержимого экранов) именуется рисунками.

Иллюстрации следует обозначать словом «Рис.» и нумеровать арабскими цифрами, используя сквозную нумерацию по тексту документа, исключая приложения. Допускается нумеровать иллюстрации в пределах главы. Каждая иллюстрация должна иметь наименование, которое располагается по центру листа без абзацного отступа непосредственно под рисунком.

При оформлении схем, диаграмм и других иллюстраций рекомендуется пользоваться встроенными или специализированными графическими редакторами. Сканирование иллюстраций допускается только в том случае, если это копия документа или фотографии с обязательной ссылкой на первоисточник. При необходимости допускается использование скриншотов и слайдов MS Office PowerPoint, выполненных студентом. На все иллюстрации документа должны быть приведены ссылки в тексте документа до размещения иллюстрации в тексте.

Таблицы.

Таблицы следует нумеровать арабскими цифрами сквозной нумерацией в пределах документа. Допускается нумеровать таблицы в пределах главы. В этом случае номер таблицы состоит из номеров главы и порядкового номера таблицы в данной главе, разделенных точкой.



Таблицы каждого приложения обозначают отдельной нумерацией. Слово «Таблица» центруется по левой стороне без абзацного отступа. Название таблицы следует помещать справа от слова таблица через знак «←».

Пример построения таблицы:

Заголовки граф						
Подзаголовки граф						
Линейка	1	2	3	4	5	6
Горизонтальные строки						
			про	граф	ка	
	Боковик (заголовки строк)		Колонки (вертикальные графы)			

При переносе части таблицы на другую страницу слово «Таблица» и ее название указывают один раз над первой частью таблицы, над другими частями слева пишут слова «Продолжение таблицы ___» с указанием номера таблицы. Рекомендуется также переносить «шапку» таблицы либо строку с нумерацией столбцов. На все таблицы документа должны быть приведены ссылки в тексте документа до размещения таблицы в тексте.

Формулы.

В формулах в качестве символов следует применять обозначения, установленные соответствующими государственными стандартами. Пояснение символов и числовых коэффициентов, входящих в формулу, если они не пояснены ранее в тексте, должны быть приведены непосредственно после этой формулы.

Формула должна быть размещена по центру страницы. Рекомендуется выполнять вставку формул посредством использования встроенного формульного редактора.

Пояснения каждого символа следует давать с новой строки в той последовательности, в которой символы приведены в формуле. Первая строка пояснения должна начинаться со слова «где».

Формулы в тексте документа, за исключением формул, помещаемых в приложении, должны нумероваться сквозной нумерацией арабскими цифрами, которые записывают на уровне формулы справа в круглых скобках, например, (5). Допускается нумерация формул в пределах главы. В этом случае номер формулы состоит из номера главы и порядкового номера формулы, разделенных точкой, например (3.1).

Ссылка на порядковые номера формул, если это необходимо, также даются в круглых скобках, например, «... в формуле (1)».

Формулы, помещаемые в приложениях, должны нумероваться отдельной нумерацией арабскими цифрами в пределах каждого приложения.

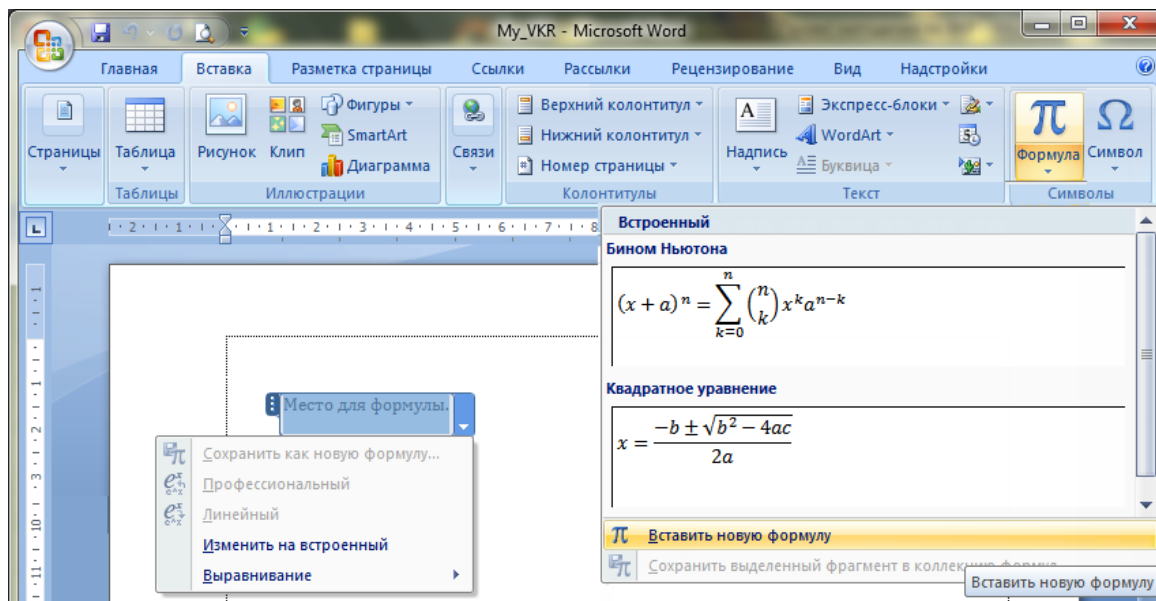


Рис. – Общий вид инструментария «Вставка формулы»
для документа Microsoft Word 2007

Список использованной литературы.

В самом списке источников к ВКР типы источников не выделяются. Все источники приводятся в алфавитной последовательности по первым буквам фамилии автора (или названия источника, изданного под редакцией или не имеющего прямого указания на автора).



Таблица

Правила и примеры оформления списка источников к ВКР

<i>Тип источника</i>	<i>Особенности источника</i>	<i>Пример оформления библиографического описания в списке источников ВКР</i>
<i>1</i>	<i>2</i>	<i>3</i>
Книга, учебник, монография	Один автор	Чудновский А.Д. Туризм и гостиничное хозяйство. –М.: Юркнига, 2005. — 448 с. Bailey A. English for International Tourism: Intermediate Teacher's Book. – London: Longman, 2010. – 320 p.
	Два-три автора	Веткин В.А., Винтайкина Е.В.. Технология создания турпродукта: пакетные туры. –М: Финансы и статистика, 2013. –240 с. Чередникова Л.Е., Бовин А.А., Штейнгольц Б.И. Инновации в социально-культурном сервисе и туризме: стратегия и тактика. – Новосибирск: Изд-во НГТУ, 2007. – 450 с. KotlerP., Haider D., ReinI. Marketingplaces: attractinginvestment, industry, andtourismtocities, states, andnations. – NY: ADivisionofSimon&Schuster, 1993. – 390 p.
	4 и более автора	Организация туризма / А.П. Дурович, Н.И. Кабушкин, Т.М. Сергеева и др. – Минск: Новое знание, 2003. – 632 с. Tourism: Principles and Practice / J. Fletcher, A. Fyall, D. Gil-bert, S. Wanhill. – NY: Prentice Hall, 2013. – 672 p.
Научные, научно-популярные статьи из серийного (продолжающегося) издания		Сахарчук Е.С. Методика анализа зарубежных моделей подготовки кадров для сферы туризма // Вестник Ассоциации вузов туризма и сервиса. – 2014. –Т. 8. – №3. – С. 78–84. Хаванова Н.В. Использование инструментария маркетинга впечатлений в индустрии туризма / Т.М. Кривошеева, В.М. Осокин, Н.В. Хаванова // Сервис в России и за рубежом. – Т.8. – Вып.3. – С. 3–14. DannG., GohenE. Sociology and tourism // Annals of Tourism Research. – 1991. – Vol. 18. – P. 155–169.
Статья из сборника материалов (тезисов)		Игнатъев А.В. К вопросу об усилении функций туризма в постиндустриальном обществе // Туризм и региональное развитие: Сб. науч. статей. – Смоленск, 2006. –С. 73–78. Христофорова И.В., Колгушкина А.В., Христофоров А.В. Маркетинговые исследования рынка услуг гостиничного комплекса г. Москвы // Сб. мат. X Всерос. научно-практ. конф. «Проблемы практического маркетинга в сфере сервиса». – М., 2009. – С. 34–39.
Сборник научных статей, статистические отчеты		Управление бизнесом: сборник статей / отв. ред. И.И. Иванов. – Н. Новгород: Изд-во Нижегородского ун-та, 2009. – 243 с. UNWTO Tourism Highlights 2014 Edition. – Madrid: UNWTO, 2014. – 16 p.



Статьи из энциклопедий, словарей, справочников	изданных в печатном виде	Система бронирования и резервирования // Энциклопедия туризма: Справочник / Сост. И.В.Зорин, В.А. Квартальнов. – М.: Финансы и статистика, 2003. – С. 234. Employment in tourism industries // Glossary of tourism terms. – Madrid: UNWTO, 2014. – P. 4.
	электронных изданий	Спортивный туризм // Свободная энциклопедия «Википедия». URL: https://ru.wikipedia.org/wiki/Спортивный_туризм (Дата обращения: 09.11.2014).
Нормативные правовые акты, официальные документы		Единый федеральный реестр туроператоров // Федеральное Агентство по туризму. URL: http://russiatourism.ru/content/2/section/19/ (Дата обращения: 12.10.2014). Конституция Российской Федерации: офиц. текст. – М.: Маркетинг, 2014. – 39 с. Приказ Министерства спорта, туризма и молодежной политики Российской Федерации от 15 декабря 2010 г. N 1351 «Об утверждении порядка аккредитации организаций, осуществляющих классификацию объектов туристской индустрии, включающих гостиницы и иные средства размещения, горнолыжные трассы, пляжи». URL: http://russiatourism.ru/upload/iblock/0f5/Prikaz_1351_akkreditazia_organisazii_klass_gostiniz.pdf (Дата обращения: 14.10.2014).
	Стандарты	ГОСТ Р 50690-2000 Туристские услуги. Общие требования. – М.: Госстандарт России, 2004. – 10 с. ГОСТ Р 50762-2007 Услуги общественного питания. Классификация предприятий общественного питания. – М.: Стандартинформ, 2008. – 15 с. URL: http://gostexpert.ru/gost/gost-50762-2007#text (Дата обращения: 12.10.2014).
Диссертации, авторефераты диссертаций		Алилуйко Е.А. Формирование коммуникативной компетентности менеджера туризма в процессе изучения иностранного языка: автореф. дис. ... канд.пед. наук. – М., 2000. – 25 с. Апакова Ю.П. Учебно-производственная практика обучающихся туристского вуза в условиях студенческого туристско-экскурсионного бюро: дис. ... канд. пед. наук. – Сходня, 2002. – 185 с.



Вначале приводятся источники на кириллице в обобщенной алфавитной последовательности, после которых следуют источники, изданные на основе латиницы.

Ссылки на источники, заимствованные из сети Интернет оформляются как изданные в обычной печатной версии. В описании источников, имеющих и печатную, и электронную версии (на CD-дисках или в сети Интернет) представления, приоритет в списке источников ВКР отдается их печатным версиям. Те же источники, которые имеют только электронное представление, приводятся по фамилии автора и/или названию публикации в общей алфавитной последовательности, и сопровождаются точной и полной адресной ссылкой к данному источнику.

Количество источников, используемых в ВКР, не регламентировано, но для магистерской ВКР, как правило, составляет более 40.

Приветствуются ссылки на опубликованные работы автора ВКР – статьи, тезисы, опубликованные доклады и пр. Их приводят в общем перечне источников к ВКР.

Ссылки на источники.

Ссылки на источники следует указывать порядковым номером по списку источников, в квадратных скобках. Ссылаться следует на источники в целом или его разделы, приложения, страницы, например: [5, с. 61].

Таким же образом оформляется ссылка при прямой цитате. Если цитата полностью воспроизводит предложение цитируемого текста, она начинается с прописной (большой) буквы. Если цитата включена на правах части в предложение авторского текста, она пишется со строчной (маленькой) буквы. Если в цитату вошла только часть предложения цитируемого источника, то либо после кавычки ставится многоточие и цитата начинается с маленькой буквы, либо цитата начинается с большой буквы и заканчивается многоточием.

Цитата начинается со строчной буквы и тогда, когда она органически входит в состав предложения, независимо от того, как она начиналась в источнике.

Приложения.

Материал вспомогательного характера, дополняющий текст документа, рекомендуется помещать в приложениях. Приложениями могут быть, например: результаты экспериментов, представленные большим числом иллюстраций и таблиц, расчеты, описания алгоритмов, тексты компьютерных программ. Приложения размещают после списка использованных источников. В тексте документа на все приложения должны быть даны ссылки.

Каждое приложение следует начинать с новой страницы. В правом верхнем углу страницы печатают слово «Приложение» и его буквенное обозначение.

Приложение должно иметь заголовок, который записывают с прописной буквы отдельной строкой.

Текст каждого приложения при необходимости может быть разделен на разделы, подразделы, пункты, подпункты, которые нумеруют в пределах каждого приложения.

Все приложения должны быть перечислены в оглавлении документа с указанием их заголовков и соответствующих номеров страниц.

На все приложения в тексте ВКР должны быть ссылки.

Особенности языка ВКР.



В ВКР должны применяться научно-технические термины, обозначения и определения, установленные соответствующими стандартами, а при их отсутствии – общепринятые в научной литературе.

В тексте документа не допускается:

- применять обороты разговорной речи, техницизмы, профессионализмы;
- применять для одного и того же понятия различные научно-технические термины, близкие по смыслу (синонимы), а также иностранные слова и термины при наличии равнозначных слов и терминов в русском языке;
- применять сокращения слов, кроме установленных правилами русской орфографии и соответствующими государственными стандартами;
- сокращать обозначения единиц физических величин, если они употребляются без цифр, за исключением единиц физических величин в головках и боковиках таблиц и в расшифровках буквенных обозначений, входящих в формулы и рисунки.

Магистерские ВКР, выполненные и оформленные с нарушениями настоящих методических рекомендаций, не подлежат допуску к защите в Государственной экзаменационной комиссии.

3.5 Этапы выполнения и представления в государственную аттестационную комиссию выпускной квалификационной работы:

№	Этапы подготовки	Рекомендуемый срок
1.	Выбор темы выпускной квалификационной работы на базе тематики проведенной исследовательской работы за период обучения	18 неделя 4 семестра
2.	Обобщение результатов исследовательской работы за период обучения. Уточнение плана ВКР.	1-2 недели 5 семестра (преддипломная практика)
3.	Подбор дополнительного материала, его анализ и обобщение	3-7 недели 5 семестра (преддипломная практика)
4.	Написание теоретической части работы	8-10 недели 5 семестра (преддипломная практика)
5.	Написание аналитической части работы	11-13 недели 5 семестра (преддипломная практика)
6.	Формирование перечня рекомендаций теоретического и научно-практического характера	14-15 недели 5 семестра (преддипломная практика)
7.	Представление материала руководителю в форме отчета по преддипломной практике	16 неделя 5 семестра (преддипломная практика)
8.	Написание научно-методической (научно-практической) части, оформление автореферата, представление первоначального варианта работы научному руководителю	16-18 недели 5 семестра
9.	Доработка работы в соответствии с замечаниями научного руководителя, размещение	18-19 неделя 5



	работы в ЭБС университета	семестра
10.	Получение отзыва научного руководителя, передача работы на рецензирование	19 неделя 5 семестра
11.	Предзащита работы	20 неделя 5 семестра
12.	Доработка работы в соответствии с замечаниями, высказанными на предзащите, окончательное оформление	20-21 недели 5 семестра
13.	Сдача ВКР и сопровождающей документации в ГЭК, подготовка к защите	21 неделя 5 семестра
14.	Защита выпускной квалификационной работы	21-22 недели 5 семестра

3.6 Порядок защиты выпускной квалификационной работы определяется в соответствии с «Порядком проведения государственной итоговой аттестации по образовательным программам высшего образования – программам бакалавриата и программ магистратуры», утвержденным Ученым советом РГУТИС.



3.7 Критерии выставления оценок (соответствия уровня подготовки выпускника требованиям ФГОС ВО) на основе выполнения и защиты квалификационной работы

Код компетенции	Содержание компетенции	Совокупность заданий ВКР							
		Введение	Глава 1	Глава 2	Глава 3	Заключение, приложения	Реферат	Презентация	Защита ВКР
УК-1	Способен осуществлять критический анализ проблемных ситуаций на основе системного подхода, вырабатывать стратегию действий	+	+	+	+	+			+
УК-2	Способен управлять проектом на всех этапах его жизненного цикла	+			+				+
УК-3	Способен организовывать и руководить работой команды, вырабатывая командную стратегию для достижения поставленной цели	+	+		+			+	+
УК-4	Способен применять современные коммуникативные технологии, в том числе на иностранном(ых) языке(ах), для академического и профессионального взаимодействия		+				+		
УК-5	Способен анализировать и учитывать разнообразие культур в процессе межкультурного взаимодействия		+	+					
УК-6	Способен определять и реализовывать приоритеты собственной деятельности и способы ее совершенствования на основе самооценки		+	+	+	+	+		
ОПК-1	Способен формировать технологическую концепцию туристской организации, организовывать внедрение технологических новаций и программного обеспечения в сфере туризма		+	+	+			+	+
ОПК-2	Способен осуществлять стратегическое управление туристской деятельностью на различных уровнях управления			+					
ОПК-3	Способен разрабатывать и внедрять системы управления качеством в сфере туризма				+				
ОПК-4	Способен разрабатывать и внедрять маркетинговые стратегии и программы организаций сферы туризма		+		+				
ОПК-5	Способен обеспечивать обоснование, разработку и внедрение экономической стратегии предприятия, приоритетных направлений его деятельности и уметь оценивать эффективность управленческих решений				+				
ОПК-6	Способен планировать и применять подходы, методы и технологии научно-прикладных исследований в избранной сфере профессиональной деятельности	+	+	+	+	+	+		



Код компетенции	Содержание компетенции	Совокупность заданий ВКР							
		Введение	Глава 1	Глава 2	Глава 3	Заключение, приложения	Реферат	Презентация	Защита ВКР
ПК-1	Способен организовать и реализовывать экскурсионную деятельность в контексте экономики впечатлений		+	+	+				+
ПК-2	Способен проектировать экскурсионный (музейный) продукт и впечатления туриста и экскурсанта		+	+	+				+



Точки контроля	Требования к выполнению	Формируемые/ Оцениваемые компетенции	Критерии оценки по содержанию и качеству	Баллы
1. Введение	Четкое и краткое обоснование выбора темы и выдвигаемой гипотезы, определение актуальности, предмета и объекта исследования, формулировка целей и задач, описание используемых при выполнении работы методов эмпирического исследования и обработки данных	УК-1, УК-2, УК-3, ОПК-1, ОПК-6	Тема, ее актуальность и гипотеза убедительно обоснованы и связаны с заявленной областью исследования; предмет и объект, цель и задачи исследования определены четко и однозначно; выбранные методы эмпирического исследования и обработки данных оригинальны и соответствуют специфике исследования.	5
			Тема, ее актуальность и гипотеза обоснованы в общем; предмет и объект, цель и задачи исследования в целом определены; выбранные методы эмпирического исследования и обработки данных соответствуют специфике исследования.	4
			Тема, ее актуальность и гипотеза, предмет и объект, цель и задачи исследования определены неубедительно, общими, декларативными утверждениями, методы исследования носят общий характер	3
			Актуальность темы необоснованна, гипотеза расплывчата/отсутствует, предмет и объект не отражают тематику ВКР, методы исследования носят общий характер	2
2. Глава 1	Сущность исследуемой проблемы, подходы к решению, их оценка, собственная позиция автора, обоснованный выбор методологии и методики проведения качественного и количественного анализа предмета и объекта исследования в конкретных условиях	УК-1, УК-3, УК-4, УК-5, УК-6, ОПК-1, ОПК-4, ОПК-6, ПК-1, ПК-2	Проведен анализ различных подходов к изучению исследуемого вопроса, показаны слабоизученные аспекты, подлежащие разработке, показана собственная позиция автора, адекватно определена методология и методика проведения качественного и количественного анализа предмета и объекта исследования в конкретных условиях	5
			Проведен анализ различных подходов к изучению исследуемого вопроса, но не выявлены слабоизученные аспекты, подлежащие разработке, просматривается определенная позиция автора по рассматриваемому вопросу, методология и методика проведения качественного и количественного анализа предмета и объекта исследования определена в общем.	4
			Анализ степени изученности проблемы заменен общей характеристикой научных публикаций, отсутствует авторская позиция, методология и методика проведения качественного и количественного анализа предмета и объекта исследования определена достаточно расплывчато.	3
			Анализ степени изученности проблемы заменен конспектом учебной литературы, отсутствует авторская позиция, методология и методика проведения качественного и количественного анализа предмета и объекта	2



			исследования просматривается слабо/не определена.	
3. Глава 2	Результаты анализа вторичных и первичных данных, анализ изучаемой проблемы с использованием различных методов исследования, выявление тенденций и проблем развития объекта и предмета исследования, причины, обусловившие их возникновение, пути их возможного устранения	УК-1, УК-5, УК-6, ОПК-1, ОПК-2, ОПК-6, ПК-1, ПК-2	Использовались оригинальные методики и инструменты исследования и анализа результатов; тенденции и проблем развития объекта и предмета, причины их возникновения и пути возможного устранения сформулированы четко и однозначно.	5
			Использовались традиционные методики и инструменты исследования и анализа результатов; тенденции и проблемы развития объекта и предмета, причины их возникновения и пути возможного устранения сформулированы в общем.	4
			Использовались традиционные методики и инструменты исследования, отдельные результаты заимствованы у других исследователей; определены в целом тенденции и проблемы развития объекта и предмета, не определены причины их возникновения и пути возможного устранения.	3
			Результаты исследования полностью заимствованы у других исследователей, тенденции и проблемы развития объекта и предмета, причины, их возникновения и пути возможного устранения просматриваются слабо/не определены.	2
4. Глава 3	Предложения по решению выявленных проблем, направления их практического применения, оценка эффективности координации туристской деятельности, результаты апробации предлагаемых рекомендаций (при необходимости)	УК-1, УК-2, УК-3, УК-6, ОПК-1, ОПК-3, ОПК-4, ОПК-5, ОПК-6, ОПК-7, ПК-1, ПК-2	Предложения четко сформулированы, содержат научную новизну, убедительно обоснована практическая значимость полученных результатов, присутствует оценка экономической эффективности их реализации, могут быть рекомендованы к внедрению	5
			Предложения четко сформулированы, содержат отдельные элементы новизны, присутствует оценка эффективности их реализации, отдельные результаты могут быть использованы в практической деятельности	4
			Результаты носят общий характер, не понятно их практическое (научное) значение, отсутствует обоснование экономической эффективности	3
			Результаты необоснованны, поверхностны	2
5. Заключение	Логически стройное изложение итогов ВКР, их соотношение с общей целью и конкретными задачами, поставленными и сформулированными во введении	УК-1, УК-6, ОПК-1	Достигнута основная цель ВКР, полностью решены поставленные задачи	5
			Часть задач ВКР решена полностью, отдельные задачи решены частично, цель ВКР в основном достигнута	4
			Частично решены все задачи ВКР/цель ВКР достигнута частично	3
			Только некоторые из поставленных задачи решены частично, что ставит под сомнение достижение основной цели ВКР/задачи не решены, основная ВКР цель не достигнута	2



6. Реферат	Реферат выполняется на двух языках и включает тему ВКР, сведения об объеме текстового материала ВКР (количество страниц), количество иллюстраций (рисунков), таблиц, приложений, использованных источников, перечень ключевых слов, краткую характеристику работы	УК-4, УК-6, ОПК-7	Структура реферата соответствует требованиям, общие сведения по ВКР отражают фактический материал, ключевые слова соответствуют тематике и содержанию работы, краткая характеристика ВКР включает все необходимые элементы, переводная версия реферата выполнена на профессиональном уровне владения иностранным языком и отражает содержание основного реферата	5
			Структура реферата соответствует требованиям, общие сведения по ВКР в целом отражают фактический материал, ключевые слова соответствуют тематике работы, краткая характеристика ВКР включает все необходимые элементы, переводная версия реферата выполнена на профессиональном уровне владения иностранным языком, но содержит отдельные неточности лексического и содержательного характера	4
			Структура реферата соответствует в целом требованиям, ключевые слова не вполне соответствуют тематике работы, краткая характеристика ВКР слабо отражает содержание ВКР, переводная версия реферата выполнена на невысоком уровне владения иностранным языком и содержит ошибки лексического и содержательного характера	3
			Структура реферата не соответствует требованиям, ключевые слова и краткая характеристика ВКР слабо отражают тематику и содержание ВКР, переводная версия реферата выполнена на низком уровне владения иностранным языком и содержит грубые ошибки лексического и содержательного характера	2
			Обязательные элементы не соответствуют заявленным в ВКР; научная новизна отсутствует; отсутствует практическая значимость полученных результатов; краткое содержание автореферата не раскрывает ВКР; отсутствуют публикации по теме	2
7. Презентация	Иллюстрационный материал, выполненный в форме презентации слайдов MS Office PowerPoint в объеме 10-12 слайдов, раскрывающий в наглядном виде основные положения ВКР и соответствующий докладу	УК-3, ОПК-1, ПК-4	Полностью отражает достигнутые результаты ВКР, выполнен на высоком уровне, нагляден	5
			Достаточно полно отражает достигнутые результаты ВКР, выполнен на хорошем уровне, нагляден	4
			Частично отражает результаты ВКР, выполнен на низком уровне, не нагляден	3
			Имеет слабую связь с достигнутыми результатами, ненагляден/полностью заимствован	2
8. Защита	Материалы к защите и доклад (оцениваются каждым членом)	УК-1, УК-2, УК-3, ОПК-1, ПК-1, ПК-2,	Аргументированное обоснование актуальности выбранной темы, чёткость постановки цели и задачи исследования	2-5
			Структура работы (оглавление) соответствует поставленным целям и	2-5



ВКР	Государственной экзаменационной комиссии)		задача	
			Теоретическое обоснование и раскрытие сущности по выбранной теме	2-5
			Логика изложения, стиль изложения	2-5
			Теоретическая и практическая ценность полученных результатов исследования и рекомендаций	2-5
			Использование литературы: широкий спектр источников (нормативно-правовые акты, учебная и специальная литература, научные и практические публикации, Интернет-ресурсы); актуальность источников	2-5
			Наличие графических работ (таблиц, графиков, диаграмм, рисунков, схем), качество приложений	2-5
			Использование информационно-аналитического материала	2-5
	Оценка рецензента	Все компетенции	Замечания отсутствуют/незначительные замечания дискуссионного характера	5
			Есть незначительные замечания	4
			Существенные замечания	3
			Отрицательная оценка ВКР	2
	Ответы на вопросы членов ГЭК (ИЭК) (оцениваются каждым членом Государственной экзаменационной комиссии)	Все компетенции	Ответы полные	5
			Ответы относительно полные	4
Значительные затруднения при ответах			3	
Практическое отсутствие правильных ответов			2	
Итоговая оценка ВКР	Все компетенции	Все компетенции	отлично	4,5-5
			хорошо	3,5-4,4
			удовлетворительно	2,5-3,4
			неудовлетворительно	Менее 2,4



3.8. Материально-техническое обеспечение, необходимое для осуществления подготовки и защиты выпускной квалификационной работы, включая подготовку к процедуре защиты и процедуру защиты:

Вид учебных занятий	Наименование оборудованных учебных кабинетов, объектов для проведения практических занятий с перечнем основного оборудования и программного обеспечения
Групповые и индивидуальные консультации, государственная итоговая аттестация	Конференц-зал, Кресла, трибуна, стол для президиума ТСО: Видеопроекторное оборудование Доска Проектная мастерская магистерской подготовки, Специализированная учебная мебель ТСО: Видеопроекторное оборудование Доска Учебная лаборатория по развитию устойчивого туризма в России, Специализированная учебная мебель ТСО: Видеопроекторное оборудование, ноутбук, музыкальная аппаратура Мультимедийная доска, доска
Самостоятельная работа обучающихся	Помещение для самостоятельной работы, Специализированная учебная мебель ТСО: Видеопроекторное оборудование Автоматизированные рабочие места студентов с возможностью выхода в информационно-телекоммуникационную сеть "Интернет" Доска Помещение для самостоятельной работы в читальном зале Научно-технической библиотеки университета, Специализированная учебная мебель Автоматизированные рабочие места студентов с возможностью выхода информационно-телекоммуникационную сеть «Интернет» Интерактивная доска