



**Принято:**  
Ученым советом ФГБОУ ВО  
«РГУТИС»

**Утверждаю:**  
Первый проректор

Н.Г. Новикова

Протокол №8 от «19» февраля 2026г.

## ПРОГРАММА ПРОИЗВОДСТВЕННОЙ (ПРЕДДИПЛОМНОЙ) ПРАКТИКИ

основной профессиональной образовательной программы среднего  
профессионального образования – программы подготовки специалистов среднего  
звена

по специальности: *11.02.17 Разработка электронных устройств и систем*

Квалификация: *техник*

год начала подготовки: *2026*

### Разработчики:

должность	ученая степень и звание, ФИО
<i>преподаватель</i>	<i>Голубцов А.С.</i>

### Программа практики согласована и одобрена руководителем ППСЗ:

должность	ученая степень и звание, ФИО
<i>преподаватель</i>	<i>Голубцов А.С.</i>

### Программа практики согласована и одобрена представителем работодателей:

должность	ФИО
<i>главный технолог ООО «Московский завод «ФИЗПРИБОР»</i>	<i>Онищенко Н.Н.</i>

	ФЕДЕРАЛЬНОЕ ГОСУДАРСТВЕННОЕ БЮДЖЕТНОЕ ОБРАЗОВАТЕЛЬНОЕ УЧРЕЖДЕНИЕ ВЫСШЕГО ОБРАЗОВАНИЯ <b>«РОССИЙСКИЙ ГОСУДАРСТВЕННЫЙ УНИВЕРСИТЕТ          ТУРИЗМА И СЕРВИСА»</b> <b>Филиал ФГБОУ ВО «РГУТИС» в г. Подольске</b>	<b>СМК          РГУТИС</b>
		<i>Лист 2</i>

## ПАСПОРТ ПРОГРАММЫ ПРОИЗВОДСТВЕННОЙ (ПРЕДДИПЛОМНОЙ) ПРАКТИКИ

**1.** Программа производственной (преддипломной) (далее - преддипломной) практики составлена в соответствии с Приказом Минобрнауки России от 24 августа 2022 г. № 762 «Об утверждении Порядка организации и осуществления образовательной деятельности по образовательным программам среднего профессионального образования»; Приказом Минобрнауки России и Минпросвещения России №885/390 от 05.08.2020, а также в соответствии с Положением «О практической подготовке обучающихся в ФГБОУ ВО РГУТИС», принятого протоколом № 1/1 Ученого совета РГУТИС от 18.09.2020г.

Планирование и организация практической подготовки в форме практики на всех ее этапах обеспечивает:

- последовательное расширение круга формируемых у обучающихся умений, навыков, практического опыта и их усложнение по мере перехода от одного этапа практики к другому;
- целостность подготовки специалистов к выполнению основных трудовых функций;
- связь практики с теоретическим обучением.

Содержание всех этапов практической подготовки в форме практики определяется требованиями к умениям и практическому опыту по каждому из профессиональных модулей ООП СПО (далее - профессиональный модуль) в соответствии с ФГОС СПО.

### **Задачи преддипломной практики:**

- изучение проектно-технологической документации, патентных и литературных источников в целях их использования при выполнении выпускной квалификационной работы (дипломного проекта);
- проведение структурного и функционального анализа предметной области;
- построение технического задания проектируемого объекта;
- разработка проекта выполнения сборки, монтажа и демонтажа одного или нескольких объектов профессиональной деятельности, или разработка рекомендаций по настройке, регулировке и методики проведения стандартных и сертифицированных испытаний на разрабатываемый объект профессиональной деятельности, или разработка рекомендаций на проведение диагностики и ремонта различных видов радиоэлектронной техники.

### **3. Место преддипломной практики в структуре ППССЗ**


Преддипломная практика направлена на углубление первоначального практического опыта обучающегося, развитие общих и профессиональных компетенций, проверку его готовности к самостоятельной трудовой деятельности, а также на подготовку к выполнению выпускной квалификационной работы в организациях различных организационно-правовых форм.

### **4. Формы проведения преддипломной практики**

Преддипломная практика проводится в форме практической подготовки.

### **5. Место и время проведения преддипломной практики**

Место проведения: Структурное подразделение Института сервисных технологий учебно-производственная мастерская «ТехноПарк» и/или предприятия, учреждения, организации различных организационно-правовых форм и форм собственности, осуществляющие задачи профессиональной сферы деятельности, на основе прямых договоров,

	ФЕДЕРАЛЬНОЕ ГОСУДАРСТВЕННОЕ БЮДЖЕТНОЕ ОБРАЗОВАТЕЛЬНОЕ УЧРЕЖДЕНИЕ ВЫСШЕГО ОБРАЗОВАНИЯ <b>«РОССИЙСКИЙ ГОСУДАРСТВЕННЫЙ УНИВЕРСИТЕТ          ТУРИЗМА И СЕРВИСА»</b> <b>Филиал ФГБОУ ВО «РГУТИС» в г. Подольске</b>	<b>СМК          РГУТИС</b>
		<i>Лист 3</i>

закключаемых между предприятием и учебным заведением.

Сроки прохождения практики – 2 курс 4 семестр с 34 недели по 37 неделю.

Продолжительность – 144 часа.

## **6. Компетенции обучающегося, формируемые в результате прохождения преддипломной практики**

а) общие (ОК):

ОК 01 Выбирать способы решения задач профессиональной деятельности применительно к различным контекстам

ОК 02 Использовать современные средства поиска, анализа и интерпретации информации и информационные технологии для выполнения задач профессиональной деятельности

ОК 03 Планировать и реализовывать собственное профессиональное и личностное развитие, предпринимательскую деятельность в профессиональной сфере, использовать знания по правовой и финансовой грамотности в различных жизненных ситуациях

ОК 04 Эффективно взаимодействовать и работать в коллективе и команде

ОК 05 Осуществлять устную и письменную коммуникацию на государственном языке Российской Федерации с учетом особенностей социального и культурного контекста

ОК 06 Проявлять гражданско-патриотическую позицию, демонстрировать осознанное поведение на основе традиционных российских духовно-нравственных ценностей, в том числе с учетом гармонизации межнациональных и межрелигиозных отношений, применять стандарты антикоррупционного поведения

ОК 07 Содействовать сохранению окружающей среды, ресурсосбережению, применять знания об изменении климата, принципы бережливого производства, эффективно действовать в чрезвычайных ситуациях

ОК 08 Использовать средства физической культуры для сохранения и укрепления здоровья в процессе профессиональной деятельности и поддержания необходимого уровня физической подготовленности

ОК 09 Пользоваться профессиональной документацией на государственном и иностранном языках.

б) профессиональные (ПК):

ПК 1.1. Осуществлять подбор технологий, технического оснащения и оборудования для сборки, монтажа и демонтажа элементов электронных блоков, устройств и систем различного типа

ПК 1.2. Осуществлять сборку, монтаж и демонтаж элементов электронных блоков, устройств и систем различного типа

ПК 1.3. Эксплуатировать автоматизированное оборудование для сборки и монтажа электронных блоков, устройств и систем различного типа


ПК 2.1. Составлять электрические схемы, проводить расчеты и анализ параметров электронных блоков, устройств и систем различного типа с применением специализированного программного обеспечения в соответствии с техническим заданием

ПК 2.2. Выполнять проектирование электрических схем и печатных плат с использованием компьютерного моделирования

ПК 3.1. Составлять и использовать алгоритмы диагностики работоспособности электронных устройств и систем различного типа

ПК 3.2. Проводить стандартные и сертификационные испытания электронных устройств и систем различного типа

ПК 3.3. Осуществлять настройку, регулировку, техническое обслуживание и ремонт электронных устройств и систем различного типа

	ФЕДЕРАЛЬНОЕ ГОСУДАРСТВЕННОЕ БЮДЖЕТНОЕ ОБРАЗОВАТЕЛЬНОЕ УЧРЕЖДЕНИЕ ВЫСШЕГО ОБРАЗОВАНИЯ <b>«РОССИЙСКИЙ ГОСУДАРСТВЕННЫЙ УНИВЕРСИТЕТ          ТУРИЗМА И СЕРВИСА»</b> <b>Филиал ФГБОУ ВО «РГУТИС» в г. Подольске</b>	<b>СМК          РГУТИС</b>
		<i>Лист 4</i>

ПК 4.1. Составлять алгоритмы и структуру программного кода для микропроцессорных систем


ПК 4.2. Проектировать и программировать встраиваемые системы и интерфейсы оборудования с использованием языков программирования

В результате прохождения преддипломной практики обучающийся должен приобрести практические навыки:

- выполнения технологического процесса сборки, монтажа и демонтажа устройств, блоков и приборов радиоэлектронной техники в соответствии с технической документацией;
- настройки и регулировки устройств и блоков различных видов радиоэлектронной техники;
- проведения стандартных и сертифицированных испытаний устройств, блоков и приборов радиоэлектронной техники;
- диагностики и ремонта аналоговой и цифровой радиоэлектронной техники в процессе эксплуатации.
- создавать и отлаживать программы реального времени средствами программной эмуляции и на аппаратных макетах;
- выполнять проектирование электрических схем и печатных плат с использованием компьютерного моделирования.

В результате прохождения преддипломной практики обучающийся должен приобрести практические умения:

- использовать конструкторско-технологическую документацию;
- осуществлять сборку радиотехнических систем, устройств и блоков в соответствии с технической документацией;
- осуществлять монтаж радиотехнических систем, устройств и блоков в соответствии с технической документацией;
- осуществлять проверку работоспособности электрорадиоэлементов, контролировать сопротивление изоляции и проводников;
- осуществлять проверку сборки и монтажа с применением измерительных приборов и устройств;
- осуществлять демонтаж отдельных узлов и блоков радиоэлектронной аппаратуры с заменой и установкой деталей и узлов;
- выполнять демонтаж печатных плат;
- читать схемы различных устройств радиоэлектронной техники, их отдельных узлов и каскадов;
- выполнять радиотехнические расчеты различных электрических и электронных схем;
- проводить необходимые измерения;
- определять и устранять причины отказа устройств и блоков радиоэлектронной техники;
- осуществлять настройку и регулировку устройств и блоков радиоэлектронной техники согласно техническим условиям;
- осуществлять проверку характеристик и настроек приборов и устройств различных видов радиоэлектронной техники;
- проводить испытания различных видов радиоэлектронной техники;
- подбирать и устанавливать оптимальные режимы работы различных видов радиоэлектронной техники;

	ФЕДЕРАЛЬНОЕ ГОСУДАРСТВЕННОЕ БЮДЖЕТНОЕ ОБРАЗОВАТЕЛЬНОЕ УЧРЕЖДЕНИЕ ВЫСШЕГО ОБРАЗОВАНИЯ <b>«РОССИЙСКИЙ ГОСУДАРСТВЕННЫЙ УНИВЕРСИТЕТ          ТУРИЗМА И СЕРВИСА»</b> <b>Филиал ФГБОУ ВО «РГУТИС» в г. Подольске</b>	<b>СМК          РГУТИС</b>
		<i>Лист 5</i>

- производить контроль параметров различных видов радиоэлектронной техники в процессе эксплуатации;
- применять программные средства при проведении диагностики радиоэлектронной техники;
- составлять алгоритмы диагностики для различных видов радиоэлектронной техники;
- проверять функционирование диагностируемой радиоэлектронной техники;
- замерять и контролировать характеристики и параметры диагностируемой радиоэлектронной техники.
- проектировать аналоговые и цифровые электрические схемы малой и средней степени сложности;
- применять программные средства компьютерного моделирования и САПР для - составлять программы на языке программирования для встраиваемых систем;
- применять стандартные алгоритмы и конструкции языка программирования;
- проектирования и анализа разрабатываемых электрических схем

## 7. Структура и содержание преддипломной практики

Общая трудоемкость практики составляет 144 часа

№ п/п	Разделы (этапы) практики	Виды учебной работы, на практике включая самостоятельную работу студентов и трудоемкость (в часах)	Формы текущего контроля
1.	<b>Раздел 1</b> Организационный	Инструктаж по технике безопасности; знакомство с рабочим местом; составление подробного графика выполнения, предусмотренного планом практики задания, 12 часов (2дня)	отчет
2.	<b>Раздел 2</b> Сбор материала для ВКР	Составление рабочего плана и графика выполнения обоснования теоретических проблем по теме выпускной квалификационной работы (дипломного проекта). Постановка целей и конкретных задач. Формулировка рабочей гипотезы. Составление библиографии по теме дипломного проектирования, 54 часа (9 дней)	Проверка правильности оставления дневника, отчета.

3.	<b>Раздел 3</b> Разработка пояснительной записки дипломного проекта	Анализ предметной области дипломного проекта; знакомство с документацией на имеющиеся оборудование и технологии, внедренные на предприятии; изучение существующего технического обеспечения и технологий, имеющихся на предприятии в рамках темы дипломного проектирования, 60 часов (10 дней)	Анализ собранной научной информации. Проверка правильности оставления дневника, отчета.
4.	<b>Раздел 4</b> Систематизация и обобщение материалов для отчета. Оценка итогов преддипломной практики	Обобщение собранного материала. Определение достаточности и достоверности результатов исследования. Оформление результатов проведенного исследования и их согласование с научным руководителем по теме дипломного проекта, 18 часов (3 дня)	Защита отчета.
	Промежуточная аттестация	Дифференцированный зачет	

#### **8. Образовательные технологии, используемые на преддипломной практике**

В процессе организации преддипломной практики руководителями от института (руководителем от организации) должны применяться современные образовательные и научно-производственные технологии:

- 1) мультимедийные технологии, для чего ознакомительные лекции и инструктаж студентов во время практики проводятся в помещениях, оборудованных экраном, видеопроектором, персональными компьютерами;
- 2) компьютерные технологии и программные продукты, необходимые для сбора и систематизации технико-экономической информации, проведения, требуемых программой практики расчетов и т.д. При прохождении практики студент может использовать имеющиеся у института программное обеспечение и Интернет-ресурсы.

#### **9. Учебно-методическое обеспечение самостоятельной работы студентов на преддипломной практике**

Самостоятельная работа является неотъемлемой частью образовательного процесса, связанного с формированием компетенций обучающихся.

За время преддипломной практики студенты самостоятельно выполняют задания, предусмотренные программой практики. Студенты-практиканты осуществляют сбор, систематизацию, обработку и анализ первичной экономической и управленческой



информации и иллюстративных материалов. Информационный и статистический материал подбирается на основе изучения нормативных документов и локальных актов, регламентирующих деятельность организации (предприятия).

В ходе практики студент обязан сделать необходимые выписки, копии из служебной документации организации (предприятия), необходимые ему для завершения дипломного проекта. Студенты должны в полном объеме выполнить все задания, содержащиеся в программе практики, подготовить текстовый и графический материал дипломного проекта.

Результатом прохождения практики является подготовка и защита отчета.

Студент в период прохождения практики обязан:

1. Являться на практику в установленные сроки.  
2. Соблюдать трудовую дисциплину и выполнять все правила внутреннего распорядка в учреждении.

3. Систематически вести дневник по установленной форме, записывать в нем все виды проделанной работы, в том числе и темы прослушанных лекций, бесед, консультаций. Записи в дневнике заверяются руководителем практики от базы. В качестве приложения к дневнику практики обучающийся оформляет графические, аудио-, фото-, видео-, материалы, наглядные образцы изделий, подтверждающие практический опыт, полученный на практике.

4. Заниматься сбором, систематизацией, обработкой и оформлением материалов, необходимых для составления отчета по практике.

5. По окончании практики в недельный срок оформить в соответствии с предъявляемыми требованиями и своевременно сдать на кафедру отчет по практике.

6. К отчету по практике приложить следующие материалы:

- аттестационный лист с базы практики, заверенный печатью учреждения;
- характеристика руководителя базы практики, заверенный печатью учреждения;

- дневник практики (материалы самостоятельно выполненной работы и т.д.);

Основным документом студента во время прохождения преддипломной практики, характеризующим и подтверждающим прохождение студентом практики, является дневник. В нем отражается текущая работа студента в процессе практики.

По окончании практики дневник, подписанный студентом и руководителем практики от предприятия, сдается вместе с отчетом на проверку руководителю практики от института.

#### *Методические рекомендации по составлению отчета*

Отчет по производственной практике (преддипломной) выполняется согласно приложению А.

Отчет оформляется на одной стороне листа бумаги формата А4 (210x297 мм) и должен быть отпечатан на принтере, а формулы вписаны с помощью редактора формул Приложение А.

На листах отчета оставляются свободные поля шириной: слева – **25** мм, справа – **10** мм, сверху и внизу – **15** мм. На печатных листах междустрочный интервал **1,5**; шрифт **Times New Roman**; кегль **14**; отступ для красной строки **1,25**.

Изложение материала в отчете должно быть четким, лаконичным, технически грамотным. Сокращения слов и терминов, кроме разрешенных стандартами и общепринятых не допускается.



Абзац в тексте начинают с красной строки.

Отчет должен быть написан на конкретном практическом материале и дать полное, связанное, технически грамотное описание и анализ процессов, механизмов и средств работы, содержать выводы и предложения.

В отчете осуществляется представление и описание физико-логических моделей, блок-схем, проектируемой системы. Этапы разработки проекта выполнения сборки, монтажа и демонтажа одного или нескольких объектов профессиональной деятельности, или разработка рекомендаций по настройке, регулировке и методики проведения стандартных и сертифицированных испытаний на разрабатываемый объект профессиональной деятельности, или разработка рекомендаций на проведение диагностики и ремонта различных видов радиоэлектронной техники.

Содержание отчета по практике должно соответствовать заданию и представлять собой обобщение материала необходимого для реализации второй главы выпускной квалификационной работы.

#### 10. Формы промежуточной аттестации (по итогам практики)

Формой промежуточной аттестации является дифференцированный зачет.

#### 11. Процедура оценки общих и профессиональных компетенций обучающегося, освоенных им в ходе прохождения практики:

№ п.п.	Индекс компетенции	Содержание компетенции (или ее части)	В результате прохождения раздела практики, обеспечивающего формирование компетенции (или ее части) обучающийся должен:		
			знать	уметь	Иметь практический опыт
1.	ОК 01	Выбирать способы решения задач профессиональной деятельности и применительно к различным контекстам	- требования ЕСКД, ЕСТД, необходимых отраслевых и международных стандартов; - нормативные требования по проведению технологических процессов сборки, монтажа и демонтажа различных видов электронных систем;	использовать техническую документацию при выполнении сборки, монтажа и демонтажа электронных систем; - выполнять приемку и проверку компонентов, поступивших для монтажа и сборки электронных систем; - выбирать и готовить оборудование, инструменты и приспособления, применяемые при монтаже и сборке электронных систем,	выбора технологического процесса сборки, монтажа и демонтажа электронных систем в соответствии с технической документацией и отраслевыми стандартами; - подготовки инструментов, приборов и оборудования для пайки к работе; - использования персональной вычислительной техники для работы
2.	ОК 02	Использовать современные средства поиска, анализа и интерпретации информации	- технические условия на сборку, монтаж и демонтаж различных видов электронных систем, в том числе аудиовизуальную технику; - технологические		



		и информационные технологии для выполнения задач профессиональной деятельности	приемы сборки, монтажа и демонтажа различных видов электронных систем; - номенклатура электрорадиоэлементов: назначения, типы; - типы и типоразмеры корпусов электрорадиоэлементов; - назначение и характеристики материалов, применяемых для пайки и установки компонентов; - основы процесса пайки электрорадиоэлементов; - основы технологии монтажа электрорадиоэлементов в отверстия и технологии поверхностного монтажа; - устройство, принцип действия инструментов, приборов и оборудования для пайки, правила работы с ними; - устройство, принцип действия контрольно-измерительных приборов и оборудования для контроля качества пайки электрорадиоэлементов, правила работы с ними; - терминология и правила чтения конструкторской и технологической документации; - требования к организации рабочего места в соответствии с необходимыми отраслевыми стандартами; - последовательность	в том числе аудиовизуальной техники; - использовать различные технологии монтажа компонентов на печатные платы; - осуществлять сборку электронных систем, устройств и блоков в соответствии с технологической документацией; - осуществлять контроль качества сборки, монтажа и демонтажа электронных систем, с применением измерительных приборов и устройств; - использовать приспособления и оборудование для герметизации компаундом; - подготавливать компаунд к заливке элементов несущих конструкций первого уровня с низкой плотностью компоновки; - соблюдать правила техники безопасности при выполнении сборки, монтажа и демонтажа электронных систем; - выбирать и настраивать технологическое оснащение и оборудование к	с конструкторской и технологической документацией в специализированном программном обеспечении; - осуществления входного контроля электрорадиоэлементов: визуальная проверка внешнего вида (целостность корпуса, выводов) и условного обозначения номиналов на соответствие их принципиальной схеме устройства; - сборки несущих конструкций второго уровня с низкой и высокой плотностью компоновок элементов, выполненных на основе устройств первого уровня, деталей и узлов; - пайки элементов электронных устройств с высокой плотностью компоновки, выполненных на основе изделий нулевого уровня; - монтажа проводов, кабелей и жгутов в электронных устройствах конструктивной сложности второго уровня; - герметизации
3.	ОК 03	Планировать и реализовывать собственное профессиональное и личностное развитие, предпринимательскую деятельность в профессиональной сфере, использовать знания по правовой и финансовой грамотности в различных жизненных ситуациях			
4.	ОК 04	Эффективно взаимодействовать и работать в коллективе и команде			
5.	ОК 05	Осуществлять устную и письменную коммуникацию на государственном языке Российской			



		Федерации с учетом особенностей социального и культурного контекста	выполнения сборки электронных устройств конструктивной сложности первого и второго уровней; - виды дефектов при сборке несущих конструкций первого и второго уровней; - основные технические требования, предъявляемые к герметизируемым электронным устройствам на основе несущих конструкций первого уровня с низкой плотностью компоновки изделий нулевого уровня; - последовательность выполнения работ по герметизации компаундом элементов электронных устройств на основе несущих конструкций первого уровня; - защитные материалы и способы их нанесения на элементы электронных устройств на основе несущих конструкций первого уровня; - правила и нормы охраны труда, охраны окружающей среды и пожарной безопасности;	выполнению задания; - осуществлять наладку основных видов автоматического и автоматизированного технологического оборудования для сборки и монтажа; - выполнять операции по нанесению паяльной пасты/клея на печатную плату; - выполнять проверку качества нанесения паяльной пасты/клея на печатную плату; - выполнять операции по установке на печатную плату компонентов на автоматическом оборудовании; - выполнять проверку качества и правильности установки компонентов; - выполнять операцию по оплавлению паяльной пасты; - выполнять операции по отмывке печатной платы - выполнять радиотехнические расчеты параметров и электрических величин различных электрических и электронных схем; - анализировать	электронных устройств на основе несущих конструкций второго уровня с низкой и высокой плотностью компоновок устройств первого уровня, деталей и узлов; - контроля качества сборки несущих конструкций первого уровня с низкой плотностью компоновки элементов, выполненных на основе изделий нулевого уровня; - подготовки паяльной пасты/клея и установки приспособлений на автоматизированное оборудование нанесения паяльной пасты/клея на платы; - нанесения паяльной пасты/клея на печатную плату; - подготовки и загрузки плат в автоматическое оборудование монтажа электронных компонентов;
6.	ОК 06	Проявлять гражданско-патриотическую позицию, демонстрировать осознанное поведение на основе традиционных российских духовно-нравственных ценностей, в том числе с учетом гармонизации и межнациональных и межрелигиозных отношений, применять стандарты антикоррупционного поведения	- устройство и принцип работы автоматической линии пайки электрорадиоэлементов на печатных платах; - классификация основных дефектов, возникающих при нанесении паяльной пасты/клея, установке		
7.	ОК 07	Содействовать сохранению окружающей среды, ресурсосбережению, применять знания об изменении			



		климата, принципы бережливого производства, эффективно действовать в чрезвычайных ситуациях	компонентов и оплавления паяльной пасты; - требования технологического процесса по подготовке к пайке электрорадиоэлементов; - нормативные требования по проведению сборки и монтажа на автоматических линиях; - основные методы и способы, применяемые для организации автоматического монтажа, их достоинства и недостатки; - основные операции автоматического монтажа; - назначение, технические характеристики, конструктивные особенности, принципы работы и правила эксплуатации используемого оборудования; - особенности безопасных приемов работы на рабочем месте по видам деятельности; ресурс- и энергосберегающие технологии в производстве радиоэлектронной техники - основные принципы работы радиоэлектронных устройств; - основы схемотехники аналоговых и цифровых интегральных схем;	результаты расчетов параметров и электрических величин различных электрических и электронных схем; - проектировать аналоговые и цифровые электрические схемы малой и средней степени сложности; - применять программные средства компьютерного моделирования и САПР для проектирования и анализа разрабатываемых электрических схем; - проводить расчеты показателей надежности разрабатываемого устройства; - выбирать конструкцию печатной платы в соответствии с техническим заданием; - применять программные средства компьютерного проектирования и САПР для разработки печатных плат; - подготавливать проектно-конструкторскую и технологическую документацию электронных систем малой и средней	- проверки компонентов в групповой упаковке для загрузки в автоматическое оборудование монтажа электронных компонентов; - заправки лент установки групповой упаковки с компонентами в питатели или приспособления для забора компонентов и установка питателей в автоматическое оборудование монтажа электронных компонентов; - первичной настройки систем технического зрения автоматического оборудования монтажа электронных компонентов; - проверки качества установки компонентов перед процессом оплавления припоя; - выбора режимов оплавления исходя из требований технологического процесса сборки электронных модулей и сборок; - проверки пайки
8.	ОК 08	Использовать средства физической культуры для сохранения и укрепления здоровья в процессе профессиональной деятельности и поддержания необходимого уровня физической подготовленности			
9.	ОК 09	Пользоваться профессиональной документацией на государственном и иностранном языках			
10.	ПК 1.1	Осуществлять подбор технологий, технического оснащения и			



		оборудованы для сборки, монтажа и демонтажа элементов электронных блоков, устройств и систем различного типа	<ul style="list-style-type: none"><li>- УГО цифровых и аналоговых компонентов и устройств;</li><li>- основные методы расчетов аналоговых и цифровых электрических схем малой и средней степени сложности;</li><li>- программные средства компьютерного моделирования и САПР для проектирования и анализа разрабатываемых электрических схем;</li><li>- определения понятий: надежность, работоспособность, безотказность, отказ, ремонтпригодность, долговечность, срок службы и сохраняемость ЭУС;</li><li>- показатели безотказности и долговечности радиоэлектронной аппаратуры;</li><li>- основные схемно-конструктивные факторы, определяющие надежность ЭУС;</li><li>- принципы построения различных вариантов электронных схем и устройств;</li><li>- основные этапы проектирования цифровых и аналоговых устройств;</li><li>- конструкции печатных плат и их характеристики;</li><li>- технологические требования к печатным платам;</li><li>- основные этапы производства печатных</li></ul>	<ul style="list-style-type: none"><li>степени сложности на основе печатных плат</li><li>- читать схемы различных устройств аналоговой и цифровой электронной техники, их отдельных узлов и блоков;</li><li>- выбирать и готовить оборудование, инструменты и приспособления, применяемые при выполнении измерений, проведении диагностики, настройки и регулировки параметров электронных систем, в том числе аудиовизуальной техники;</li><li>- использовать измерительное, тестовое и диагностическое оборудование для выполнения измерений, проведения диагностики, настройки и регулировки параметров электронных систем, в том числе аудиовизуальной техники;</li><li>- собирать испытательные схемы;</li><li>- выполнять</li></ul>	<ul style="list-style-type: none"><li>компонентов после процесса оплавления</li><li>- расчета, подбора элементов и проверки их производственного статуса;</li><li>- моделирования электронных схем на соответствие требованиям технического задания;</li><li>- подготовки выходной конструкторской документации по итогам анализа и расчетов;</li><li>- выполнения расчетов электрических величин, в том числе с применением специализированного программного обеспечения;</li><li>- применения требований нормативно-технической документации при разработке цифровых и аналоговых устройств;</li><li>- выполнения компьютерного моделирования электронных схем малой и средней сложности;</li><li>- проектирования печатных плат в САПР;</li><li>- подготовки</li></ul>
11.	ПК 1.2	Осуществлять сборку, монтаж и демонтаж элементов электронных блоков, устройств и систем различного типа			
12.	ПК 1.3	Эксплуатировать автоматизированное оборудование для сборки и монтажа электронных блоков, устройств и систем различного типа			
13.	ПК 2.1	Составлять электрические схемы, проводить расчеты и анализ параметров электронных блоков, устройств и систем различного			



		типа с применением специализированного программного обеспечения в соответствии с техническим заданием	плат; - виды и назначение конструкторской и технологической документации для изготовления печатных плат; - программные средства компьютерного проектирования и САПР для разработки печатных плат. - назначение, виды, последовательность проведения диагностических, наладочных и регулировочных работ; - основные виды неисправностей электронных устройств и систем различного типа; - методы и средства измерения электрических параметров и характеристик электронных систем;	измерения и проводить испытания, подтверждающие качество конкретного устройства и установление соответствия его показателей, характеристик и свойств заявленному стандарту (или другому нормативному документу); - проводить анализ и применять результаты испытаний для составления отчетной документации; - оформлять документацию по результатам измерений и испытаний электронных устройств и систем; - читать конструкторскую и технологическую документацию; - соблюдать правила техники безопасности при выполнении измерений, проведение настройки и регулировки параметров электронных систем; - выполнять ремонт и техническое обслуживание различных видов	конструкторской и технологической документации для изготовления печатных плат - подготовки программы измерения параметров, диагностики электронных систем, в том числе аудиовизуальных устройств; - подготовки к диагностике простых радиоэлектронных ячеек, функциональных узлов приборов, электронных устройств и систем различного типа; - подготовки рабочих мест для проведения стандартных и сертификационных испытаний устройств, блоков и приборов - проведения стандартных и сертификационных испытаний устройств, блоков и приборов; - оформления результатов стандартных и сертификационных испытаний электронных устройств и систем различного типа - регулировки и проверки
14.	ПК 2.2	Выполнять проектирование электрических схем и печатных плат с использованием компьютерного моделирования			
15.	ПК 3.1	Составлять и использовать алгоритмы диагностики работоспособности электронных устройств и систем различного типа			
16.	ПК 3.2	Проводить стандартные и сертификационные испытания электронных устройств и систем различного			



17.	ПК 3.3	Осуществлять настройку, регулировку, техническое обслуживание и ремонт электронных устройств и систем различного типа	контрольно-измерительного оборудования; - методики проведения испытаний узлов и блоков электронных систем; - измерительное, тестовое и диагностическое оборудование для выполнения измерений, проведения настройки и регулировки параметров электронных систем, в том числе аудиовизуальной техники; - правила эксплуатации измерительного, тестового и диагностического оборудования для выполнения измерений, проведения настройки и регулировки параметров электронных систем, в том числе аудиовизуальной техники;	электронных систем, в том числе аудиовизуальной техники; - проводить анализ и применять результаты измерений для ремонта и технического обслуживания различных видов электронных систем, в том числе аудиовизуальной техники; - подготавливать документацию по результатам проверки работоспособности электронных устройств и систем различного типа - базовая функциональная схема микропроцессорной системы; - назначение и принцип действия составных блоков МПС; - режимы работы МПС; - способы организации связи МПС с внешней средой (исполнительными устройствами); - структура типовой системы управления (микроконтроллер); - организация микроконтроллерных систем; - состав	работоспособности простых радиоэлектронных ячеек и функциональных узлов приборов, электронных устройств и систем различного типа; - проведения технического обслуживания электронных устройств и систем различного типа; - выполнения ремонта и приемка после ремонта электронных устройств и систем различного типа; - составления отчетной документации по результатам регулировки, проверки работоспособности, технического обслуживания и ремонта электронных устройств и систем различного типа - составлять программы на языке программирования для встраиваемых систем; - применять стандартные алгоритмы и конструкции языка программирования; - выбирать микроконтроллер для конкретной
18.	ПК 4.1	Составлять алгоритмы и структуру программного кода для микропроцессорных систем	оборудования для выполнения измерений, проведения настройки и регулировки параметров электронных систем, в том числе аудиовизуальной техники; - порядок выполнения периодического технического осмотра и ремонта электронных систем; - правила оформления технической документации по результатам проверки работоспособности и проведению технического обслуживания и ремонта; - требования охраны труда, пожарной, промышленной, экологической		
19.	ПК 4.2	Проектировать и программировать встраиваемые системы и интерфейсы оборудования с использованием языков программирования			



		<p>безопасности и электробезопасности</p> <ul style="list-style-type: none"><li>- базовая функциональная схема микропроцессорной системы;</li><li>- назначение и принцип действия составных блоков МПС;</li><li>- режимы работы МПС;</li><li>- способы организации связи МПС с внешней средой (исполнительными устройствами);</li><li>- структура типовой системы управления (микроконтроллер);</li><li>- организация микроконтроллерных систем;</li><li>- состав микроконтроллера, назначение его функциональных блоков;</li><li>- синтаксис и основные конструкции языка программирования для встраиваемой системы;</li><li>- структура типовой встраиваемой системы на базе микроконтроллера и организации таких систем;</li><li>- особенности программирования встраиваемых систем реального времени;</li><li>- методы программной реализации типовых функций управления;</li><li>- классификация, общие принципы построения и физические основы работы периферийных модулей встраиваемых систем;</li></ul>	<p>микроконтроллера, назначение его функциональных блоков;</p> <ul style="list-style-type: none"><li>- синтаксис и основные конструкции языка программирования для встраиваемой системы;</li><li>- структура типовой встраиваемой системы на базе микроконтроллера и организации таких систем;</li><li>- особенности программирования встраиваемых систем реального времени;</li><li>- методы программной реализации типовых функций управления;</li><li>- классификация, общие принципы построения и физические основы работы периферийных модулей встраиваемых систем;</li><li>- способы подключения стандартных и нестандартных программных библиотек при разработке программного кода;</li><li>- базовая функциональная схема встраиваемых систем на базе микроконтроллера;</li></ul>	<p>задачи встраиваемой системы;</p> <ul style="list-style-type: none"><li>- выполнять требования технического задания по программированию встраиваемых систем;</li><li>- создавать и отлаживать программы реального времени средствами программной эмуляции и на аппаратных макетах;</li><li>- находить ошибки в программном коде для встраиваемой системы и оценивать степень их критичности;</li><li>- производить тестирование и отладку встраиваемых систем на базе микроконтроллеров;</li><li>- выявлять причины неисправностей периферийных модулей встраиваемых систем.</li></ul>
--	--	---	---	--

		<ul style="list-style-type: none"> <li>- способы подключения стандартных и нестандартных программных библиотек при разработке программного кода;</li> <li>- базовая функциональная схема встраиваемых систем на базе микроконтроллера;</li> <li>- виды и назначение программного обеспечения для разработки программного обеспечения для встраиваемых систем – интегрированных сред разработки (IDE);</li> <li>- методы тестирования и способы отладки встраиваемых систем;</li> <li>- причины неисправностей и возможных сбоев программного кода;</li> <li>- способы информационного взаимодействия различных устройств встраиваемых систем через проводные и беспроводные каналы связи, в том числе и сеть Интернет;</li> <li>- общее состояние производства и тенденции использования встраиваемых систем.</li> </ul>	<ul style="list-style-type: none"> <li>- виды и назначение программного обеспечения для разработки программного обеспечения для встраиваемых систем – интегрированных сред разработки (IDE);</li> <li>- методы тестирования и способы отладки встраиваемых систем;</li> <li>- причины неисправностей и возможных сбоев программного кода;</li> <li>- способы информационного взаимодействия различных устройств встраиваемых систем через проводные и беспроводные каналы связи, в том числе и сеть Интернет;</li> <li>- общее состояние производства и тенденции использования встраиваемых систем.</li> </ul>	
--	--	--	---	--

## 12 Формы отчетности и оценочный материал прохождения практики:

Аттестация по итогам преддипломной практики проводится с учетом (или на основании) результатов ее прохождения, подтверждаемых документами соответствующих организаций.

По результатам практики руководителями практики от организации и от образовательной организации формируется аттестационный лист, содержащий сведения



об уровне освоения обучающимся профессиональных компетенций, а также характеристика на обучающегося по освоению профессиональных компетенций в период прохождения практики.

Практика завершается дифференцированным зачетом при условии положительного аттестационного листа по практике руководителей практики от организации и образовательной организации об уровне освоения профессиональных компетенций; наличия положительной характеристики организации на обучающегося по освоению общих компетенций в период прохождения практики; полноты и своевременности представления дневника практики и отчета о практике в соответствии с заданием на практику.

**Формой отчетности является:**

- Аттестационный лист
- Дневник по практике
- Характеристика
- Отчет по практике

Формы документов представлены в «Положении о практической подготовке обучающихся, осваивающих образовательные программы среднего профессионального образования» ФГБОУ ВО «РГУТИС»

**Оценочные материалы для промежуточной аттестации:**

**Примерное задание на производственную практику (преддипломную)**

№ п/п	Содержание задания по практике*
1	2
1.	Ознакомиться с правилами внутреннего трудового распорядка и пройти инструктаж по охране труда, технике безопасности, пожарной безопасности.
2.	Использовать технологии, техническое оснащение и оборудование для сборки, монтажа и демонтажа устройств, блоков и приборов радиоэлектронной техники.
3.	Использовать эксплуатируемые приборы для проведения сборочных, монтажных и демонтажных работ.
4.	Применить контрольно-измерительные приборы для проведения сборочных, монтажных и демонтажных работ различных видов радиоэлектронной техники.
5.	Разработать методику проведения настройки и регулировки устройств и блоков радиоэлектронных приборов
6.	Проанализировать электрические схемы изделий радиоэлектронной техники.
7.	Проанализировать причины брака и разработать мероприятия по их устранению.
8.	Выбирать измерительные приборы и оборудование для проведения испытаний узлов и блоков радиоэлектронных изделий и измерять их параметры и характеристики.
9.	Разработать методику проведения испытаний радиоэлектронного устройства.
10.	Разработать предложения по повышению эффективности проведения обслуживания аналоговых и цифровых устройств и блоков радиоэлектронной техники.




11.	Составление алгоритма диагностирования аналоговых и цифровых устройств и блоков радиоэлектронной техники. (Можно взять устройство из курсового проекта или диплома)
12.	Составление программы ремонта радиоэлектронного оборудования. Разработка программы ремонтно-профилактических работ устройства.
13.	Расчет параметров, подбор элементов и проверка их характеристик
14.	Моделирование электронных схем на соответствие требованиям технического задания
15.	Проектирование печатных плат в САПР
16.	Формализация и алгоритмизация поставленных задач
17.	Написание программного кода с использованием языков программирования, определение и манипулирование данными;
18.	Разработка процедур проверки работоспособности и измерения характеристик программного обеспечения;
19.	Проведение систематизации и обобщения материалов для отчета. Оценка итогов практики

*\*Содержание задания на производственную практику (преддипломную) может корректироваться руководителем практики в зависимости от темы выпускной квалификационной работы.*

**Оценочные материалы для текущей и промежуточной аттестации:**

Раздел (этап) практики, обеспечивающий формирование компетенции	Вид и содержание контрольного задания	Требования к выполнению контрольного задания и срокам сдачи
<b>Раздел 1</b> Организационный	Инструктаж по технике безопасности; знакомство с рабочим местом; составление подробного графика выполнения предусмотренного планом практики задания	Проверка отчета, 34неделя
<b>Раздел2</b> Сбор материала для ВКР	Составление рабочего плана и графика выполнения обоснования теоретических проблем по теме выпускной квалификационной работы (дипломного проекта). Постановка целей и конкретных задач. Формулировка рабочей гипотезы. Составление библиографии по теме дипломного проектирования	Проверка правильности оставления дневника, отчета. 35 неделя
<b>Раздел 3</b> Разработка	Анализ предметной области	Анализ собранной научной


	ФЕДЕРАЛЬНОЕ ГОСУДАРСТВЕННОЕ БЮДЖЕТНОЕ ОБРАЗОВАТЕЛЬНОЕ УЧРЕЖДЕНИЕ ВЫСШЕГО ОБРАЗОВАНИЯ <b>«РОССИЙСКИЙ ГОСУДАРСТВЕННЫЙ УНИВЕРСИТЕТ          ТУРИЗМА И СЕРВИСА»</b> <b>Филиал ФГБОУ ВО «РГУТИС» в г. Подольске</b>	<b>СМК          РГУТИС</b>
		<i>Лист 19</i>

пояснительной записки дипломного проекта	дипломного проекта; знакомство с документацией на имеющиеся оборудование и технологии, внедренные на предприятии; изучение существующего технического обеспечения и технологий, имеющихся на предприятии в рамках темы дипломного проектирования	информации. Проверка правильности оставления дневника, отчета. 37неделя
<b>Раздел 4</b> Систематизация и обобщение материалов для отчета. Оценка итогов преддипломной практики	Обобщение собранного материала. Определение достаточности и достоверности результатов исследования. Оформление результатов проведенного исследования и их согласование с научным руководителем по теме дипломного проекта	Защита отчета. 37неделя.
Промежуточная аттестация	Представление всех форм отчетности	Дифференцированный зачет. 37неделя

После прохождения практики студентом сдается отчет по всем разделам. Отчет оценивается согласно следующим критериям:

Оценка	Критерии
<b>5 (отлично)</b>	Изложение материалов полное, последовательное, грамотное. Отчет написан аккуратно, без исправлений. Задание по практике (задачи) выполнено. Приложены первичные документы. Приложения логично связаны с текстовой частью отчета. Отчет сдан в установленный срок. Программа практики выполнена. Аттестационный лист и характеристик носят положительный характер.
<b>4 (хорошо)</b>	Изложение материалов полное, последовательное в соответствии с требованиями программы. Допускаются несущественные и стилистические ошибки. Оформление аккуратно. Приложения в основном связаны с текстовой частью. Отчет сдан в установленный срок. Программа практики выполнена. Аттестационный лист и характеристика носят положительный характер.
<b>3 (удовл.)</b>	Изложение материалов неполное. Оформление неаккуратное. Текстовая часть отчета не везде связана с приложениями. Отчет сдан в установленный срок. Программа практики выполнена не в полном объеме. Аттестационный лист носит положительный характер.
<b>2 (неуд.)</b>	Изложение материалов неполное, бессистемное. Существуют ошибки, оформление не аккуратно. Приложения отсутствуют. Отчет сдан в установленный срок Аттестационный лист носит отрицательный характер. Программа практики не выполнена.

*Студенты, не выполнившие без уважительной причины требования программы практики или получившие отрицательную оценку, отчисляются из учебного заведения,*

	ФЕДЕРАЛЬНОЕ ГОСУДАРСТВЕННОЕ БЮДЖЕТНОЕ ОБРАЗОВАТЕЛЬНОЕ УЧРЕЖДЕНИЕ ВЫСШЕГО ОБРАЗОВАНИЯ <b>«РОССИЙСКИЙ ГОСУДАРСТВЕННЫЙ УНИВЕРСИТЕТ          ТУРИЗМА И СЕРВИСА»</b> <b>Филиал ФГБОУ ВО «РГУТИС» в г. Подольске</b>	<b>СМК          РГУТИС</b>
		<i>Лист 20</i>

как имеющие академическую задолженность. В случае уважительной причины студенты направляются на практику вторично в свободное от учебы время.

## **11. Учебно-методическое и информационное обеспечение преддипломной практики Основные источники:**

### **7.1. Основные печатные издания**

1. Гальперин, М. В. Электронная техника : учебник / М.В. Гальперин. — 2-е изд., испр. и доп. — Москва : ИНФРА-М, 2024. — 352 с. — (Среднее профессиональное образование). - ISBN 978-5-16-015415-2. - Текст : электронный. - URL: <https://znanium.ru/catalog/product/2136807>

2. Аминджанов Т.А. Азбука радиоэлектроники и секретов стабильно высокого качества Информационно-справочное издание для специалистов по сборке радиоэлектроники / Т. А. Аминджанов, А. А. Марков, Я. Н. Рогозовец и др.; составитель Антон Александрович Марков; главный редактор Темур Асрорович Аминджанов [Академия безопасности StarLine]. — СПб.: ..., 2024. 351 с., ил.

3. Сыров, В. Д. Экономика производства электронных средств : учебник / В.Д. Сыров. — 3-е изд., перераб. и доп. — Москва : РИОР : ИНФРА-М, 2024. — 216 с. — (Высшее образование). — DOI: <https://doi.org/10.12737/4159>. - ISBN 978-5-369-01523-0. - Текст : электронный. - URL: <https://znanium.ru/catalog/product/1981617>

4. Микаева, С. А., Промышленная электроника разработки конструкций и технологии производства опико-электронных приборов, установок и систем : монография / С. А. Микаева, А. С. Микаева. — Москва : Русайнс, 2022. — 186 с. — ISBN 978-5-4365-9906-9. — URL: <https://book.ru/book/945636>

5. Аполлонский, С. М., Электротехника : учебник / С. М. Аполлонский. — Москва : КноРус, 2025. — 292 с. — ISBN 978-5-406-13786-4. — URL: <https://book.ru/book/955595>

6. Новикова, Н.В.. Электрические и электронные компоненты устройств и систем. Лабораторный практикум : Учебное пособие / Н.В. Новикова, В.О. Афонько — Минск : РИПО, 2022. — 188 с. — ISBN 978-985-895-043-9. — URL: <https://book.ru/book/955042>

7. Микаева, А. С., Промышленная электроника. Промышленные электронные устройства. Процессы контроля промышленных электронных устройств : монография / А. С. Микаева, С. А. Микаева. — Москва : Русайнс, 2023. — 264 с. — ISBN 978-5-466-02660-3. — URL: <https://book.ru/book/949320>


8. Егоров, Б. Я., Монтаж, техническое обслуживание и ремонт промышленного оборудования (по отраслям). Курсовое и дипломное проектирование : учебное пособие / Б. Я. Егоров, Е. Н. Карпышева, Г. В. Каракина. — Москва : КноРус, 2025. — 192 с. — ISBN 978-5-406-14407-7. — URL: <https://book.ru/book/957268>

### **7.2. Основные электронные издания**

1. ГОСТ Р 56427-2015 Пайка электронных модулей радиоэлектронных средств. Автоматизированный смешанный и поверхностный монтаж с применением бессвинцовой и традиционной технологий. Технические требования к выполнению технологических операций <http://www.consultant.ru>

2. ОСТ Р МЭК 61192-1-2010 Печатные узлы. Требования к качеству. Часть 1. Общие технические требования <http://www.consultant.ru>

3. ГОСТ 29137-91 Формовка выводов и установка изделий электронной техники на печатные платы. Общие требования и нормы конструирования Режим доступа: <http://www.consultant.ru>

	ФЕДЕРАЛЬНОЕ ГОСУДАРСТВЕННОЕ БЮДЖЕТНОЕ ОБРАЗОВАТЕЛЬНОЕ УЧРЕЖДЕНИЕ ВЫСШЕГО ОБРАЗОВАНИЯ «РОССИЙСКИЙ ГОСУДАРСТВЕННЫЙ УНИВЕРСИТЕТ ТУРИЗМА И СЕРВИСА» Филиал ФГБОУ ВО «РГУТИС» в г. Подольске	СМК РГУТИС
		Лист 21

4. ГОСТ 2.702-2011 Единая система конструкторской документации (ЕСКД). Правила выполнения электрических схем <http://www.consultant.ru>

5. ГОСТ Р 54325-2019 "Электронные компоненты. Общие требования к монтажу". <http://www.consultant.ru>

6. ГОСТ Р 54326-2020 "Техническая документация на электронные устройства". <http://www.consultant.ru>

7. <http://znanium.com>

8. <http://book.ru>

9. <http://www.consultant.ru>

### 7.3. Дополнительные источники

1. IPC-A-610 – Критерии качества электронных сборок.

2. Единая система конструкторских документов (ЕСКД). Сборник ГОСТов.

3. Единая система технологических документов (ЕСТД). Сборник ГОСТов.

4. КИПиА от А до Я: сайт. Режим доступа: <http://knowkip.ucoz.ru/tests>

5. ООО «Остек-Интегра» группа компаний по производству материалов [Электронный ресурс]. – URL: <http://www.ostec-materials.ru>

6. Практическая электроника [Электронный ресурс]. – URL: <http://www.ruselectronic.com>

7. Сайт по ремонту радиоэлектронной аппаратуры. [Электронный ресурс]. – URL:

8. СМИ "Сайт Паяльник" [Электронный ресурс]. – URL: <http://exem.net>

9. Электроника для всех. [Электронный ресурс]. – URL: <http://easyelectronics.ru>  
 Элинформ. Информационный портал по технологиям производства электроники [Электронный ресурс]. – URL: <http://www.elinform.ru>.


Проходя производственную практику, студент может пользоваться любой литературой библиотеки института или литературой из ЭБС, а также использовать нормативные, конструкторские, технологические документы предприятия при предварительном согласовании с руководством предприятия.

## 12. Материально-техническое обеспечение преддипломной практики

Реализация программы производственной практики(преддипломной) предполагает использование материально-технического обеспечения лабораторий и мастерских, входящих в состав учебно-производственной мастерской «ТехноПарк».

При реализации производственной практики (по профилю специальности) на предприятиях, в учреждениях, организациях различных организационно-правовых форм и форм собственности на основе прямых договоров, заключаемых между предприятием и учебным заведением. При наличии вакантных должностей на предприятии студенты могут зачисляться на них, если работа соответствует требованиям программы практики.

Студенты, заключившие с организациями индивидуальный договор (контракт) о целевой контрактной подготовке, практику, как правило, проходят в этих организациях.

	ФЕДЕРАЛЬНОЕ ГОСУДАРСТВЕННОЕ БЮДЖЕТНОЕ ОБРАЗОВАТЕЛЬНОЕ УЧРЕЖДЕНИЕ ВЫСШЕГО ОБРАЗОВАНИЯ <b>«РОССИЙСКИЙ ГОСУДАРСТВЕННЫЙ УНИВЕРСИТЕТ          ТУРИЗМА И СЕРВИСА»</b> <b>Филиал ФГБОУ ВО «РГУТИС» в г. Подольске</b>	<b>СМК          РГУТИС</b>
		<i>Лист 22</i>

Для руководства производственной практикой на каждую учебную группу назначаются руководители из числа преподавателей специальных дисциплин.

Консультации и сдача отчетов по практике проводятся в учебной аудитории.

Оборудование учебной аудитории:

Учебная мебель, мультимедийное презентационное оборудование, доска

Реализация программы производственной практики(преддипломной) в соответствии с ФГОС СПО требует распределения студентов в организации, направление деятельности которых соответствует профилю подготовки обучающихся. В ходе прохождения практики задействовано материально-техническое обеспечение базы практики.

Производственная практика студентов проводится на предприятиях, в учреждениях, организациях различных организационно-правовых форм и форм собственности на основе прямых договоров, заключаемых между предприятием и учебным заведением.

В договоре учебное заведение и организация оговаривают все вопросы, касающиеся проведения производственной практики (по профилю специальности).

При наличии вакантных должностей на предприятии студенты могут зачисляться на них, если работа соответствует требованиям программы практики.

Студенты, заключившие с организациями индивидуальный договор (контракт) о целевой контрактной подготовке, практику, как правило, проходят в этих организациях.

Для руководства преддипломной практикой на каждого студента назначаются преподаватели специальных дисциплин.

Консультации и сдача отчетов по практике проводятся в учебной аудитории.

Оборудование учебной аудитории:

Учебная мебель, мультимедийное презентационное оборудование, доска