



УТВЕРЖДЕНО:

**Ученым советом ФГБОУ ВО
«РГУТИС»**

Протокол № 8 от 19 января 2026г.

**МЕТОДИЧЕСКИЕ УКАЗАНИЯ ПО ВЫПОЛНЕНИЮ КУРСОВОГО ПРОЕКТА
(РАБОТЫ)**

ПМ.01 ВЕДЕНИЕ БУХГАЛТЕРСКОГО И НАЛОГОВОГО УЧЕТА

**основной профессиональной образовательной программы среднего профессионального
образования – программы подготовки специалистов среднего звена**

по специальности: 38.02.01 Экономика и бухгалтерский учет

(по отраслям)

Квалификация: бухгалтер

год начала подготовки: 2026

Разработчики:

должность	ученая степень и звание, ФИО
преподаватель	Иванова Т.П.

Методические указания согласованы и одобрены руководителем ППСЗ:

должность	ученая степень и звание, ФИО
преподаватель	Баранова А.А.



1. Цели и общие требования к содержанию и оформлению курсового проекта (работы)

Для закрепления знаний студентов по профессиональному модулю ПМ.01 *Ведение бухгалтерского и налогового учета* по специальности 38.02.01 Экономика и бухгалтерский учет (по отраслям) выполняется курсовой проект (работа) (далее - курсовая работа).

Целями курсовой работы являются:

- закрепить теоретические знания, полученные студентами в процессе изучения дисциплины;
- расширить диапазон знаний студентов по изучаемой предметной области;
- получить практические навыки по проведению анализа предметной области;
- получить практические навыки по разработке, проектированию и реализации туров.

Курсовая работа является отчетным и защищается в порядке, предусмотренным настоящими методическими рекомендациями.

Руководителем курсовой работы может быть лектор или преподаватель, проводящий лекционные или практические занятия по профессиональному модулю.

Руководитель курсовой работы определяет задание на курсовой проект (приложение № 1), где указывает целевую установку, основные исходные данные, необходимые для ее выполнения, краткое содержание курсового проекта и его основные части, подлежащие разработке.

Курсовую работу студент выполняет самостоятельно в учебных помещениях под наблюдением руководителя (консультанта). Работа с материалами может выполняться студентами в часы самостоятельной подготовки, в библиотеках, читальных залах, а также дома.

Студент в работе должен показать уровень своей подготовки, умение анализировать, обобщать и исследовать конкретные вопросы, проводить расчеты, разрабатывать и исполнять документы по предметной области.


Одной из важнейших форм руководства является просмотр выполненного работы по этапам. Все обнаруженные в ходе просмотра ошибки, неясности и недоработки должны быть указаны студенту с необходимыми разъяснениями.

После проверки выполнения слушателем одного этапа работы руководитель визирует работу и разрешает перейти к следующему этапу, делая при этом соответствующую отметку в календарном плане.

Выполненная курсовая работа представляется руководителю на проверку. Если проект удовлетворяет требованиям, предъявляемым к нему, студент допускается к защите.

Курсовую работу студент обязан сдать в установленный календарным планом срок.

Защита курсовой работы студентом проводится в часы предусмотренные планом прохождения профессионального модуля ПМ.04 при непосредственном участии руководителя проекта и оценивается по пятибалльной системе. В

	ФЕДЕРАЛЬНОЕ ГОСУДАРСТВЕННОЕ БЮДЖЕТНОЕ ОБРАЗОВАТЕЛЬНОЕ УЧРЕЖДЕНИЕ ВЫСШЕГО ОБРАЗОВАНИЯ «РОССИЙСКИЙ ГОСУДАРСТВЕННЫЙ УНИВЕРСИТЕТ ТУРИЗМА И СЕРВИСА» Филиал ФГБОУ ВО «РГУТИС» в г. Подольске	СМК РГУТИС
		Лист 3

проведении защиты могут участвовать консультанты и преподаватели специальности.

Защита работы состоит в коротком докладе студента (8-10 минут) и в ответах на вопросы. Вопросы на защите задаются по существу работы.

Оценка за курсовую работу выставляется в зачетную ведомость, а положительная оценка и в зачетную книжку. Зачетная ведомость подписывается руководителем курсового проекта, а также консультантами из числа преподавателей специальности. Запись в зачетной книжке визируется руководителем проекта. При получении неудовлетворительной оценки студент повторно выполняет проект по новой теме или перерабатывает прежнюю.

Студент, не представивший в установленный срок курсовую работу или не защитивший его по неуважительным причинам, считается имеющим академическую задолженность.

Все выполненные курсовые работы после их защиты сдаются руководителю ОПОП СПО ППССЗ специальности 38.02.01 Экономика и бухгалтерский учет (по отраслям).

СТРУКТУРА КУРСОВОЙ РАБОТЫ

Курсовая работа выполняется текстуально согласно настоящим методическим рекомендациям, в виде пояснительной записки. Кроме того, в качестве приложения к записке исполняются необходимый комплект документов.

Пояснительная записка выполняется на листах формата А4 и включает следующие разделы:

- Титульный лист (Приложение 2)
- Задание
- Содержание (Приложение 3)
- Введение
- Основная часть
- Заключение
- Список использованных источников
- Приложения

Все иные материалы, связанные с темой курсового проекта могут располагаться в пояснительной записке по согласованию с руководителем курсового проекта студента.

Курсовая работа — самостоятельная творческая работа студента. Независимо от избранной темы, рекомендуется придерживаться приведенной ниже структуры:

- Титульный лист;
- Задание;
- Содержание с указанием разделов, подразделов и страниц;

ВВЕДЕНИЕ - обоснование актуальности темы курсового проекта, определение его целей и задач - от 1 до 2 листов формата А4

СОДЕРЖАТЕЛЬНАЯ ЧАСТЬ РАБОТЫ - от 8 до 30 листов формата А4
ЗАКЛЮЧЕНИЕ – окончательные выводы и основные результаты курсового проекта - от 1 до 2 листов формата А4
СПИСОК ИСПОЛЬЗОВАННЫХ ИСТОЧНИКОВ – от 1 до 2 листов формата А4
ПРИЛОЖЕНИЯ – материалы, дополняющие содержание проекта.

ТРЕБОВАНИЯ К СОДЕРЖАНИЮ КУРСОВОЙ РАБОТЫ

К курсовой работе предъявляются следующие общие требования:

- логическая последовательность изложения материала;
- четкость построения;
- убедительность аргументации;
- единство формы и содержания;
- содержательность анализа и элементы исследования поставленных вопросов;
- краткость и точность формулировок, исключающих возможность субъективного и неоднозначного толкования;
- конкретность изложения результатов работы;
- доказательность выводов и обоснованность рекомендаций;
- наличие ссылок на источники используемого материала.

Поскольку курсовая работа выполняется в форме пояснительной записки, то следует выделить ряд специальных требований, предъявляемых к ней.

Содержание курсовой работы, количество и состав графической части определяется заданием на его разработку.

Введение. Это вступительная часть курсовой работы, в которой рассматриваются основные тенденции состояния и развития проблемы, обосновывается теоретическая и практическая актуальность проблемы, формируются цель и задачи проекта, предмет и объект курсового проекта, дается характеристика исходного состояния объекта исследования. Объем введения не должен превышать 2-3% от общего объема курсового проекта.

Цель курсовой работы представляет собой формулировку результата исследовательской деятельности и путей его достижения с помощью определенных средств. Учитывается, что у проекта может быть только одна цель.

Задачи конкретизируют цель; в соответствии с основной целью целесообразно выделить три-четыре задачи.

Задачи исследования - это теоретические и практические результаты, которые должны быть получены в курсовом проекте. Это обычно делается в форме перечисления (изучить..., установить..., выяснить..., вывести формулу и т.п.). Постановку задач следует делать как можно более тщательно, т.к. их решение составляет содержание разделов курсового проекта.



Основная часть состоит из совокупности предусмотренных содержанием работы параграфов.

Содержанием *первой главы* являются, как правило, теоретические аспекты по теме, раскрытые с использованием информационных источников. Здесь рекомендуется охарактеризовать сущность, содержание основных теоретических положений предмета исследуемой темы, их современную трактовку, существующие точки зрения по рассматриваемой проблеме и их анализ.

Большое значение имеет правильная трактовка понятий, их точность и научность. Употребляемые термины должны быть общепринятыми либо приводиться со ссылкой на автора. Точно так же общепринятыми должны быть и формулы расчета.

Вторая глава посвящается общей характеристике объекта исследования, характеристике отдельных структурных элементов объекта исследования, порядку их деятельности и функционирования, а также разработке выводов и предложений, вытекающих из анализа проведенного исследования. В ней предлагаются способы решения выявленных проблем. Вторая глава является результатом выполненного исследования.

Заключение – основные выводы и рекомендации, вытекающие из результатов проведенной работы.

Кратко излагаются основные результаты разработки, отмечаются оригинальные решения, полученные студентом. Приводятся основные показатели и характеристики разработанной курсовой работы, анализируется соответствие выполненной разработки заданию.

Список использованных источников должен содержать перечень использовавшихся в ходе работы первоисточников, расположенных в алфавитном порядке и отражающих тему курсовой работы.


В приложения рекомендуется включать материалы, дополняющие содержание проекта, промежуточные расчеты, вспомогательные таблицы, спецификации, нормативные документы (Устав, инструкции и т.д.), иллюстрации вспомогательного характера.

Следует помнить, что наиболее важные положения целесообразно иллюстрировать и пояснять примерами из существующих ныне разработок в аналогичных или иных, но пограничных областях деятельности.

Каждый раздел должен начинаться с постановки соответствующей частной задачи и завершаться выводами, отражающими полученные результаты и переход к последующим разделам.

В текст не следует помещать материалы, особенно информативного характера без какого-либо анализа. Текст должен полностью отвечать наименованиям разделов, подразделов, пунктов и подпунктов. В тексте записки не допускается: применять сокращение слов, кроме установленных правилами русской орфографии и пунктуации.

Текст помещается на одной стороне листа формата А4, печатается через 1,5 компьютерного интервала с применением 14-го размера шрифта. Текст должен

	ФЕДЕРАЛЬНОЕ ГОСУДАРСТВЕННОЕ БЮДЖЕТНОЕ ОБРАЗОВАТЕЛЬНОЕ УЧРЕЖДЕНИЕ ВЫСШЕГО ОБРАЗОВАНИЯ «РОССИЙСКИЙ ГОСУДАРСТВЕННЫЙ УНИВЕРСИТЕТ ТУРИЗМА И СЕРВИСА» Филиал ФГБОУ ВО «РГУТИС» в г. Подольске	СМК РГУТИС
		Лист 6

быть отформатирован по левому и правому полям страницы. Каждая страница имеет одинаковые поля: размер левого поля - 25 мм, правого - 15 мм, верхнего - 15 мм, нижнего - 15 мм. Тип шрифта устанавливается Times New Roman. Использование любого другого шрифта для оформления курсового проекта не разрешается.

Курсовые работы, имеющие опечатки, помарки и т.п., перепечатываются и сдаются на повторную проверку.

Повреждение листов записки, помарки и следы не полностью удаленного текста не допускаются.

Расстояние между названием частей и последующим текстом должно равняться трем интервалам. Такое же расстояние выдерживается между заголовками части и параграфа.

Каждая часть начинается с новой страницы. Это же правило относится к другим основным структурным частям работы: введению, заключению, списку использованных источников и приложениям.

Нумерация страниц текста курсового проекта сквозная, арабской цифрой, без точки (титульный лист включают в общую нумерацию страниц отчета, номер страницы на титульном листе не проставляют); нумерация приложений буквенная: А, Б, В

Нумерация иллюстраций, таблиц, формул сквозная или по разделам, арабскими цифрами.

Титульный лист, задание и содержание

Титульный лист оформляется в соответствии с образцом приложение 2, Бланк задания на курсовую работу – в соответствии с приложением 1, содержание в соответствии с приложением 3.

Содержание должно включать названия разделов, подразделов и приложений с указанием страниц, на которых они помещены.

Нумерация страниц и частей

Пояснительная записка пишется на одной стороне листа бумаги формата А4 (210x297 мм). Пояснительная записка должна быть отпечатана на принтере, а формулы вписаны с помощью редактора формул.

На листах записки оставляются свободные поля шириной: слева – 25 мм, справа – 15 мм, сверху и внизу – 15 мм. На печатных листах междустрочный интервал 1,5; шрифт Times New Roman; кегль 14; отступ для красной строки 1,25.

Подчеркивать и переносить слова в заголовках не допускается.

Каждая страница пояснительной записки, содержащая текстовую информацию, должна иметь основную надпись текстовых документов (приложение 3).



Разделы и подразделы нумеруются *только арабскими цифрами*. Номер подраздела составляют номер раздела и собственно номер подраздела, номера разделены точкой.

Изложение материала в пояснительной записке должно быть четким, лаконичным, технически грамотным. Сокращения слов и терминов, кроме разрешенных стандартами и общепринятыми, не допускается.

Текст в записке излагается в соответствии с разделами, пунктами и подпунктами и его следует начинать с новой страницы и обозначать арабской цифрой с точкой.

Раздел – основная ступень деления текста. Подраздел – часть раздела. Номера подразделов состоят из номеров раздела и подраздела, разделенных точкой и с точкой в конце номера подраздела, например: 1.1, 1.2, 1.3 и т.д. Каждое относительно новое положение (логически завершенную мысль) в тексте пояснительной записки следует начинать с абзаца.

Абзац в тексте начинают с красной строки.

Наименования частей должны записываться в виде заголовков прописными буквами, а при напечатании заглавными буквами шрифтом 14-го размера, а подразделов – в виде заголовков строчными буквами (кроме первой - прописной), при напечатании – шрифтом 14-го размера. Переносы слов в заголовках не допускаются, точки в конце заголовков не ставятся.

Пункт – часть раздела или подраздела, обозначенная номером. Если записка не имеет подразделов, то нумерация пунктов должна быть в пределах каждого раздела, а номер пункта должен состоять из номеров раздела и пункта, разделенных точкой и с точкой в конце пункта, например: 2.1, 2.2 и т.д. Если в записку введены подразделы, то нумерация пунктов должна быть в пределах подраздела и пункта, разделенных точками и с точкой в конце номера пункта, например: 1.2.1, 1.2.2, 1.2.3 и т.д.

В том случае, если текст записки подразделяется только на пункты, они нумеруются порядковыми номерами в пределах записки. Подпункт – часть пункта, имеющая порядковую нумерацию в пределах каждого пункта, например: 3.2.1.1, 3.2.1.2, 3.2.1.3 и т.д.

Термины и определения должны быть едиными и соответствовать нормативным документам, а при их отсутствии – общепринятыми в научной литературе. Сокращение слов и условные обозначения в тексте записки можно производить в соответствии с правилами, определяемыми уставами и наставлениями.

Справочные материалы, имеющиеся в литературе (а также общеизвестные положения и сведения), в пояснительную записку не включаются. При необходимости дается ссылка на источник.

Требования к иллюстрациям

Поясняющие схемы, эскизы, графики и т.д. выполняются с помощью панели инструментов «Рисование» текстового редактора Word или с помощью любого графического редактора. Все рисунки и фотографии должны иметь двойную нумерацию – номер раздела и номер рисунка в разделе. Под рисунком дается подпись. Рисунки размещаются после ссылки на них в тексте.

Таблицы

Цифровой материал рекомендуется помещать в проекте в виде таблиц.

Таблицу следует располагать в работе непосредственно после текста, в котором она упоминается впервые, или на следующей странице. Таблицы слева, справа и снизу ограничиваются линиями.

На все таблицы должны быть ссылки в тексте.

Таблицы следует нумеровать арабскими цифрами порядковой нумерацией в пределах всего проекта (например, «Таблица 1») или в пределах каждой части (например, «Таблица 1.1», «Таблица - 2.5»). Нумерация таблиц должна по стилю совпадать с нумерацией рисунков и формул.

Каждая таблица должна иметь содержательный заголовок, который помещают над соответствующей таблицей. Подчеркивать заголовок не следует. Заголовок и номер таблицы помещаются над таблицей без отступа от левого края текста, после слова и ее порядкового номера ставится тире и пишется заголовок.

При переносе таблицы на следующую страницу необходимо пронумеровать графы и повторить их нумерацию на следующей странице. Эту страницу начинают с надписи «Продолжение табл.» с указанием ее номера. Кроме того, допускается повторение шапки таблицы на следующей странице.

Заголовки граф таблицы должны начинаться с прописных букв, подзаголовки со строчных, если последние подчиняются заголовку. Заголовки граф указываются в единственном числе. Графу «№ п/п» в таблицу включать не следует. Однако, если в таблице идет достаточно большой перечень наименований (более 10) возможно включение в таблицу графы «№ п/п».

Таблицу следует размещать так, чтобы читать ее без поворота; если такое размещение невозможно, таблицу располагают так, чтобы ее можно было читать, поворачивая работу по часовой стрелке. Если цифровые или иные данные в какой-либо строке таблицы отсутствуют, то ставится прочерк. Разделять заголовки и подзаголовки боковика и граф диагональными линиями не допускается.

Данные, отражаемые в таблицах, оформляются с использованием шрифта Times New Roman размером не более №12, через 1 интервал.

При наличии в тексте небольшого по объему цифрового материала его нецелесообразно оформлять таблицей, а следует давать в виде вывода (текста), располагая цифровые данные в колонки.

Формулы и уравнения



Расчетные формулы приводятся в общем виде с последующей подстановкой в них численных значений величин и численных окончательных результатов расчетов с обязательным указанием размерности в системе СИ. Расчетные формулы должны быть написаны четко с использованием общепринятых обозначений. Впервые встречающиеся в тексте и формулах обозначения должны иметь достаточные пояснения.

Все расчетные формулы или другие сведения, заимствованные из литературных источников, должны иметь ссылки на источник в виде указания его номера по списку литературы в квадратных скобках, *например*, [7].

Пояснение значений символов и числовых коэффициентов следует приводить непосредственно под формулой в той же последовательности, как и в формуле. Значение каждого символа и числового коэффициента следует давать с новой строки, первую строку пояснения начинают со слова «где» без двоеточия.

При выполнении расчетов сначала пишется формула, затем подставляются числовые значения, в конце ставится единица измерения. Каждое действие при расчете поясняется.

При оформлении расчетов для нескольких однотипных вариантов в тексте записки приводятся промежуточные вычисления лишь одного из них с необходимыми подробными пояснениями. Результаты расчетов для всех остальных вариантов представляются в записке в виде таблиц с окончательными результатами.


Уравнения и формулы следует выделять из текста в отдельную строку. Выше и ниже каждой формулы или уравнения должно быть оставлено не менее одной свободной строки. Если уравнение не умещается в одну строку, оно должно быть перенесено после знака равенства (=), или после знака плюс (+), или после других математических знаков с их обязательным повторением в новой строке.

Формулы и уравнения в курсовом проекте следует нумеровать порядковой нумерацией в пределах всей работы арабскими цифрами в круглых скобках в крайнем правом положении напротив формулы. Допускается нумерация формул в пределах раздела. Формат номера состоит из номера раздела и номера формулы в этом разделе с точкой между ними, заключенный в круглые скобки, например, для первой формулы 2-го раздела – номер (2.1). Если в проекте только одна формула или уравнение, то их не нумеруют.

Ссылки

При использовании в курсовом проекте цитат, статистических данных и других материалов необходимо приводить источники, откуда они заимствованы. Эти указания оформляются сносками, в которых указываются инициалы и фамилии авторов, название цитируемого источника, том, часть, издательство, год издания, страница.

Сноски могут быть оформлены в виде обычной в конце страницы. При этом основная часть текста отделяется от сноски горизонтальной чертой. В конце

	ФЕДЕРАЛЬНОЕ ГОСУДАРСТВЕННОЕ БЮДЖЕТНОЕ ОБРАЗОВАТЕЛЬНОЕ УЧРЕЖДЕНИЕ ВЫСШЕГО ОБРАЗОВАНИЯ «РОССИЙСКИЙ ГОСУДАРСТВЕННЫЙ УНИВЕРСИТЕТ ТУРИЗМА И СЕРВИСА» Филиал ФГБОУ ВО «РГУТИС» в г. Подольске	СМК РГУТИС
		Лист 10

цитаты (слова), к которой относится сноска, вверху ставится порядковая цифра или символ. Под чертой также ставится номер или символ соответствующей сноски, после чего пишется основной текст.

При ссылке на произведение после упоминания о нем в тексте дипломного проекта может использоваться так называемая концевая сноска. В этом случае, после указания в тексте произведения или цитаты из него в квадратных скобках проставляют номер, под которым оно значится в библиографическом списке. Например: [2] В необходимых случаях (обычно при использовании цифровых данных или цитаты) указываются и страницы, на которых помещается используемый источник. Например: [2, с.105]

Если в процессе написания теоретической, или других частей курсового проекта, используется материал периодической печати и других средств массовой информации, ссылки оформляются как сноски со сквозной нумерацией по всему курсовому проекту.

Ссылки на таблицы, рисунки приложения берутся в круглые скобки. При ссылках следует писать: «в соответствии с данными таблицы 3.5», «по данным рисунка 4.3», «в соответствии с приложением А», «... по формуле (2.1)».

Список использованных источников.

После заключения, представленного в проекте, приводится список использованных источников - ЛИТЕРАТУРА, оформленный в соответствии с существующими правилами (ГОСТ 7.1.-84). Для курсового проекта используют, как правило, алфавитный принцип расположения материалов.


Список использованных источников группируется в алфавитном порядке и должен содержать не менее 5 наименований. Это должны быть источники, не более 5 летней давности публикации.

В начале списка нужно указать Федеральные законы, постановления Правительства, Указы Президента и региональные законодательные акты, а затем перечислить использованную литературу общего и специального характера в алфавитном порядке. При этом описание книг и статей располагаются в общем алфавите фамилий авторов и заглавий книг и статей (если автор не указан). Не рекомендуется в одном алфавите смешивать разные алфавиты (русский, латинский и др.)

2. Этапы выполнения курсовой работы.

Руководитель работы определяет задание на курсовой проект (Приложение № 1), где указывает целевую установку, основные исходные данные, необходимые для ее выполнения, краткое содержание курсового проекта и его основные части, подлежащие разработке.

Курсовую работу студент выполняет самостоятельно в учебных помещениях под наблюдением руководителя (консультанта). Работа с материалами может

	ФЕДЕРАЛЬНОЕ ГОСУДАРСТВЕННОЕ БЮДЖЕТНОЕ ОБРАЗОВАТЕЛЬНОЕ УЧРЕЖДЕНИЕ ВЫСШЕГО ОБРАЗОВАНИЯ «РОССИЙСКИЙ ГОСУДАРСТВЕННЫЙ УНИВЕРСИТЕТ ТУРИЗМА И СЕРВИСА» Филиал ФГБОУ ВО «РГУТИС» в г. Подольске	СМК РГУТИС
		Лист 11

выполняться студентами в часы самостоятельной подготовки, в библиотеках, читальных залах, а также дома.

Студент в работе должен показать уровень своей подготовки, умение анализировать, обобщать и исследовать конкретные вопросы, проводить расчеты, разрабатывать и исполнять документы по предметной области.

Одной из важнейших форм руководства является просмотр выполненной работы по этапам. Все обнаруженные в ходе просмотра ошибки, неясности и недоработки должны быть указаны студенту с необходимыми разъяснениями.

После проверки выполнения слушателем одного этапа руководитель визирует работу и разрешает перейти к следующему этапу, делая при этом соответствующую отметку в календарном плане.

Выполненная курсовая работа представляется руководителю на проверку. Если работа удовлетворяет требованиям, предъявляемым к ней, студент допускается к защите.

Курсовую работу студент обязан сдать в установленный календарным планом срок.

3. Защита и оценка курсовой работы

Защита курсовой работы студентом проводится в часы предусмотренные планом прохождения профессионального модуля ПМ.01 при непосредственном участии руководителя проекта и оценивается по пятибалльной системе. В проведении защиты могут участвовать консультанты и преподаватели специальности.

Защита работы состоит в коротком докладе студента (8-10 минут) и в ответах на вопросы. Вопросы на защите задаются по существу работы.

Оценка за курсовую работу выставляется в зачетную ведомость, а положительная оценка и в зачетную книжку. Зачетная ведомость подписывается руководителем курсовой работы, а также консультантами из числа преподавателей специальности. Запись в зачетной книжке визируется руководителем. При получении неудовлетворительной оценки студент повторно выполняет работу по новой теме или перерабатывает прежнюю.

Студент, не представивший в установленный срок курсовую работу или не защитивший ее по неуважительным причинам, считается имеющим академическую задолженность.

Итоговая оценка за защиту курсовой работы определяется:

«отлично» – если проект оценен на «отлично», а остальные показатели по среднему баллу оценены не ниже «хорошо»;

«хорошо» – если проект оценен не ниже «хорошо», а остальные показатели по среднему баллу оценены не ниже «удовлетворительно»;

«удовлетворительно» – если проект оценен на «удовлетворительно», а остальные показатели по среднему баллу оценены не ниже «удовлетворительно»;

«неудовлетворительно» – если не выполнены условия получения положительной оценки.



При оценке результатов защиты рекомендуется учесть следующее:

а) критерии оценки знаний, умений и навыков за качество доклада:

«отлично» – если доклад полный, отработанный в методическом отношении, имеются его тезисы (текст, план); доклад сделан без привязки к тексту, четко, при этом слушатель показал глубокие знания и умение анализировать материал, делать обоснованные выводы; доклад построен методически правильно и сопровождался примерами (схемами, плакатами, графиками); в докладе использован не только учебный материал, но и дополнительная литература; допускаются несущественные оговорки, исправленные самим слушателем;

«хорошо» – если доклад достаточно полный, имеются тезисы (текст, план) доклада, подготовленный заранее; в докладе использованы только учебные материалы; доклад сделан четко, но не полностью раскрыт хотя бы один вопрос, подлежащий исследованию; в докладе допущены отдельные оговорки и незначительные методологические погрешности;

«удовлетворительно» – если доклад недостаточно глубок, тезисы имеются, но с методическими ошибками; не полностью раскрыты вопросы, подлежащие исследованию; доклад сделан неуверенно, с оговорками, неточностями и методическими погрешностями;

«неудовлетворительно» – если доклад слабый, нет тезисов, плана доклада, сделана попытка выступления, не раскрывающая существа вопроса; выступление содержит принципиальные ошибки; методические навыки отсутствуют;

б) критерии оценки правильности ответа на вопросы:

«отлично» – если ответ полный, обоснованный, правильный по существу; ответ проиллюстрирован примерами; допущена одна незначительная ошибка;

«хорошо» – если ответ правильный по существу, теоретически обоснован, но недостаточно полный; допускаются отдельные мелкие неточности непринципиального характера;


«удовлетворительно» – если ответ не полный, поверхностный; теоретические обоснования слабые или отсутствуют; ответ содержит одну принципиальную неточность;

«неудовлетворительно» – если ответ неверный или ответа нет; имеются нелогичные попытки «угадать» ответ; ответ содержит грубые ошибки по существу явления;

в) критерии оценки знаний и умений за качество (содержание и оформление) пояснительной записки:

«отлично» – если записка выполнена аккуратно, все пункты задания выполнены; записка не содержит ошибок по существу вопросов и не более 3-4 мелких; она содержит поясняющий иллюстративный материал и не имеет грамматических ошибок;

«хорошо» – если записка выполнена без грубых смысловых ошибок, но содержит ряд мелких; по оформлению записки имеется ряд замечаний;

	ФЕДЕРАЛЬНОЕ ГОСУДАРСТВЕННОЕ БЮДЖЕТНОЕ ОБРАЗОВАТЕЛЬНОЕ УЧРЕЖДЕНИЕ ВЫСШЕГО ОБРАЗОВАНИЯ «РОССИЙСКИЙ ГОСУДАРСТВЕННЫЙ УНИВЕРСИТЕТ ТУРИЗМА И СЕРВИСА» Филиал ФГБОУ ВО «РГУТИС» в г. Подольске	СМК РГУТИС
		Лист 13

«удовлетворительно» – если глубина освещения основных вопросов в записке невысокая; нет обоснования принятых умозаключений; в записке содержится ряд ошибок;

«неудовлетворительно» – если записка не выполнена, либо выполнена небрежно, содержит много грамматических и грубых смысловых ошибок; в записке не отражен ряд существенных вопросов;

г) критерии оценки разработки варианта разработанного оценен на:

«отлично» – если документы разработаны в соответствии с требованиями руководящих документов, учитывают результаты анализа, проведенного в курсовой работе, с высокой штабной культурой;

«хорошо» – если документы разработаны в соответствии с требованиями руководящих документов, с высокой штабной культурой, при этом имеются отдельные неточности;

«удовлетворительно» – если документы разработаны в основном в соответствии с требованиями руководящих документов, при оформлении документов имеются незначительные ошибки;


«неудовлетворительно» – если не выполнены условия получения положительной оценки.

Все выполненные курсовые работы после их защиты сдаются руководителю ОПОП СПО ПССЗ специальности 38.02.01 Экономика и бухгалтерский учет (по отраслям).


Ведение бухгалтерского и налогового учета

4. Тематика курсовой работы

1. Бухгалтерский баланс и его значение для анализа финансового состояния экономического субъекта.
2. Формирование и анализ информации в пояснениях к бухгалтерской (финансовой) отчетности.
3. Бухгалтерская (финансовая) отчетность в системе информационного обеспечения анализа финансового состояния экономического субъекта.
4. Формирование и анализ бухгалтерской информации по управлению дебиторской и кредиторской задолженностью.
5. Анализ имущества экономического субъекта на основе бухгалтерской (финансовой) отчетности.
6. Анализ источников финансирования имущества экономического субъекта на основе бухгалтерской (финансовой) отчетности.
7. Анализ финансовых результатов деятельности экономического субъекта на основе отчета о финансовых результатах.
8. Формирование и анализ основных показателей финансового состояния экономического субъекта на основе бухгалтерской (финансовой) отчетности.
9. Анализ движения денежных средств на основе бухгалтерской (финансовой) отчетности.
10. Анализ показателей рентабельности деятельности экономического субъекта.
11. Анализ показателей деловой активности экономического субъекта.
12. Анализ величины, структуры и эффективности использования капитала экономического субъекта.
13. Роль бухгалтерского баланса в анализе финансового состояния экономического субъекта и оценке вероятности банкротства.
14. Финансовый анализ в обосновании стратегии развития экономического субъекта.
15. Финансовый анализ эффективности управления экономического субъекта.
16. Проблемы оптимизации и правильного определения затрат, учитываемых при налогообложении прибыли.

	ФЕДЕРАЛЬНОЕ ГОСУДАРСТВЕННОЕ БЮДЖЕТНОЕ ОБРАЗОВАТЕЛЬНОЕ УЧРЕЖДЕНИЕ ВЫСШЕГО ОБРАЗОВАНИЯ «РОССИЙСКИЙ ГОСУДАРСТВЕННЫЙ УНИВЕРСИТЕТ ТУРИЗМА И СЕРВИСА» Филиал ФГБОУ ВО «РГУТИС» в г. Подольске	СМК РГУТИС
		Лист 15

17. Роль налога на прибыль организаций в стимулировании инновационной деятельности в Российской Федерации.
18. Особенности налогообложения посреднических операций.
19. Особенности налогообложения операций с недвижимостью: проблемы и пути их устранения.
20. Сравнительная характеристика общего режима налогообложения и упрощенной системы налогообложения на примере хозяйствующего объекта.
21. Сфера применения упрощенной системы налогообложения, её преимущества и недостатки.
22. Особенности исчисления НДС при совершении расчетов с применением ценных бумаг (на примере векселей, складских свидетельств)
23. Финансовый анализ и его роль в предпринимательской деятельности.
24. Анализ собственного капитала и его эффективности инвестиционной политики экономического субъекта.
25. Финансовый анализ в планировании налоговой политики экономического субъекта.
26. Анализ эффективности деятельности экономического субъекта.
27. Анализ формирования и распределения прибыли экономического субъекта.
28. Налоговая база по платежам во внебюджетные фонды: взаимосвязь с составом расходов на оплату труда, учитываемых при исчислении налога на прибыль.
29. Взаимосвязь налога на прибыль организаций с платежам и во внебюджетные фонды.
30. Налоговые платежи за пользование природными ресурсами: пути совершенствования.
31. Налог на добычу полезных ископаемых: действующий механизм исчисления и пути совершенствования.
32. Налоговое планирование и обязательность налоговых платежей: соотношение, финансовые последствия.
33. Государственная пошлина: назначение, действующий механизм исчисления и уплаты, пути совершенствования.
34. Особенности налогообложения прибыли банков.


	ФЕДЕРАЛЬНОЕ ГОСУДАРСТВЕННОЕ БЮДЖЕТНОЕ ОБРАЗОВАТЕЛЬНОЕ УЧРЕЖДЕНИЕ ВЫСШЕГО ОБРАЗОВАНИЯ «РОССИЙСКИЙ ГОСУДАРСТВЕННЫЙ УНИВЕРСИТЕТ ТУРИЗМА И СЕРВИСА» Филиал ФГБОУ ВО «РГУТИС» в г. Подольске	СМК РГУТИС
		Лист 16

35. Взаимоотношение банков и налоговых органов: проблемы и пути их устранения.
36. Налог на доходы физических лиц: действующий механизм исчисления и уплаты, пути совершенствования.
37. Особенности налогообложения операций и доходов по ценным бумагам.
38. Особенности налогообложения операций и доходов профессиональных участников фондового рынка по ценным бумагам.
39. Единый налог при упрощенной системе налогообложения: влияние на деятельность субъектов малого предпринимательства.


5. Информационное обеспечение обучения.
Перечень рекомендуемых учебных изданий, Интернет-ресурсов, дополнительной и основной литературы.

Основные источники:


1. Конституция Российской Федерации от 12.12.1993 (действующая редакция);
2. Бюджетный кодекс Российской Федерации от 31.07.1998 N 145-ФЗ (действующая редакция);
3. Гражданский кодекс Российской Федерации в 4 частях (действующая редакция);
4. Кодекс Российской Федерации об административных правонарушениях от 30.12.2001 N 195-ФЗ (действующая редакция);
5. Налоговый кодекс Российской Федерации в 2 частях (действующая редакция);
6. Постановление Правительства РФ в 3 частях от 01.01.2002 N 1 «О Классификации основных средств, включаемых в амортизационные группы» (действующая редакция);
7. Постановление Правительства РФ от 11.09.2021 N 1540 (ред. от 15.12.2022) "Об утверждении Положения об особенностях порядка исчисления пособий по временной нетрудоспособности, по беременности и родам, ежемесячного пособия по уходу за ребенком гражданам, подлежащим обязательному социальному страхованию на случай временной нетрудоспособности и в связи с материнством"
8. Положение по бухгалтерскому учету «Учетная политика организации» (ПБУ 1/2008), утв. приказом Минфина России от 06.10.2008 N 106н (действующая редакция);

	ФЕДЕРАЛЬНОЕ ГОСУДАРСТВЕННОЕ БЮДЖЕТНОЕ ОБРАЗОВАТЕЛЬНОЕ УЧРЕЖДЕНИЕ ВЫСШЕГО ОБРАЗОВАНИЯ «РОССИЙСКИЙ ГОСУДАРСТВЕННЫЙ УНИВЕРСИТЕТ ТУРИЗМА И СЕРВИСА» Филиал ФГБОУ ВО «РГУТИС» в г. Подольске	СМК РГУТИС
		Лист 17

9. Положение по бухгалтерскому учету «Учет договоров строительного подряда» (ПБУ 2/2008), утв. приказом Минфина России от 24.10.2008 N 116н (действующая редакция);
10. Положение по бухгалтерскому учету «Учет активов и обязательств, стоимость которых выражена в иностранной валюте» (ПБУ 3/2006), утв. приказом Минфина РФ от 27.11.2006 N 154н (действующая редакция);
11. Положение по бухгалтерскому учету «Бухгалтерская отчетность организации» (ПБУ 4/99), утв. приказом Минфина РФ от 06.07.1999 N 43н (действующая редакция);
12. Приказ Минфина России от 15.11.2019 N 180н "Об утверждении Федерального стандарта бухгалтерского учета ФСБУ 5/2019 "Запасы" (вместе с "ФСБУ 5/2019...") (Зарегистрировано в Минюсте России 25.03.2020 N 57837)
13. Положение по бухгалтерскому учету «События после отчетной даты» (ПБУ 7/98), утв. приказом Минфина России от 25.11.1998 N 56н (действующая редакция);
15. Положение по бухгалтерскому учету «Оценочные обязательства, условные обязательства и условные активы» (ПБУ 8/2010), утв. приказом Минфина России от 13.12.2010 N 167н (действующая редакция);
16. Положение по бухгалтерскому учету «Доходы организации» (ПБУ 9/99), утв. Приказом Минфина России от 06.05.1999 N 32н (действующая редакция);
17. Положение по бухгалтерскому учету «Расходы организации»(ПБУ 10/99), утв. приказом Минфина России от 06.05.1999 N 33н (действующая редакция);
18. Положение по бухгалтерскому учету «Информация о связанных сторонах» (ПБУ 11/2008), утв. приказом Минфина России от 29.04.2008 N 48н (действующая редакция);
19. Положение по бухгалтерскому учету «Информация по сегментам» (ПБУ 12/2010), утв. Приказом Минфина РФ от 08.11.2010 N 143н (действующая редакция);
20. Положение по бухгалтерскому учету «Учет государственной помощи» ПБУ 13/2000, утв. приказом Минфина РФ от 16.10.2000 N 92н (действующая редакция);
21. Положение по бухгалтерскому учету «Учет нематериальных активов» (ПБУ 14/2007), утв. приказом Минфина России от 27.12.2007 N 153н (действующая редакция);

	ФЕДЕРАЛЬНОЕ ГОСУДАРСТВЕННОЕ БЮДЖЕТНОЕ ОБРАЗОВАТЕЛЬНОЕ УЧРЕЖДЕНИЕ ВЫСШЕГО ОБРАЗОВАНИЯ «РОССИЙСКИЙ ГОСУДАРСТВЕННЫЙ УНИВЕРСИТЕТ ТУРИЗМА И СЕРВИСА» Филиал ФГБОУ ВО «РГУТИС» в г. Подольске	СМК РГУТИС
		Лист 18

22. Положение по бухгалтерскому учету «Учет расходов по займам и кредитам» (ПБУ 15/2008), утв. приказом Минфина России от 06.10.2008 N 107н (действующая редакция);
23. Положение по бухгалтерскому учету «Информация по прекращаемой деятельности» (ПБУ 16/02), утв. приказом Минфина России от 02.07.2002 N 66н (действующая редакция);
24. Положение по бухгалтерскому учету «Учет расходов на научно-исследовательские, опытно-конструкторские и технологические работы» (ПБУ 17/02), утв. приказом Минфина России от 19.11.2002 N 115н (действующая редакция);
25. Положение по бухгалтерскому учету «Учет расчетов по налогу на прибыль организаций» (ПБУ 18/02), утв. приказом Минфина России от 19.11.2002 N 114н (действующая редакция);
26. Положение по бухгалтерскому учету «Учет финансовых вложений» (ПБУ 19/02), утв. приказом Минфина России от 10.12.2002 N 126н (действующая редакция);
27. Положение по бухгалтерскому учету «Информация об участии в совместной деятельности» (ПБУ 20/03), утв. приказом Минфина РФ от 24.11.2003 N 105н (действующая редакция);
28. Положение по бухгалтерскому учету «Изменения оценочных значений» (ПБУ 21/2008), утв. приказом Минфина России от 06.10.2008 N 106н (действующая редакция);
29. Положение по бухгалтерскому учету «Исправление ошибок в бухгалтерском учете и отчетности» (ПБУ 22/2010), утв. приказом Минфина России от 28.06.2010 N 63н (действующая редакция);
30. Положение по бухгалтерскому учету «Отчет о движении денежных средств» (ПБУ 23/2011), утв. приказом Минфина РФ от 02.02.2011 N 11н (действующая редакция);
31. Положение по бухгалтерскому учету «Учет затрат на освоение природных ресурсов» (ПБУ 24/2011), утв. приказом Минфина РФ от 06.10.2011 N 125н (действующая редакция);
32. Приказ Минфина РФ от 13.06.1995 N 49 «Об утверждении Методических указаний по инвентаризации имущества и финансовых обязательств» (действующая редакция);

	ФЕДЕРАЛЬНОЕ ГОСУДАРСТВЕННОЕ БЮДЖЕТНОЕ ОБРАЗОВАТЕЛЬНОЕ УЧРЕЖДЕНИЕ ВЫСШЕГО ОБРАЗОВАНИЯ «РОССИЙСКИЙ ГОСУДАРСТВЕННЫЙ УНИВЕРСИТЕТ ТУРИЗМА И СЕРВИСА» Филиал ФГБОУ ВО «РГУТИС» в г. Подольске	СМК РГУТИС
		Лист 19

33. Приказ Минфина России от 29.07.1998 N 34н (действующая редакция) «Об утверждении Положения по ведению бухгалтерского учета и бухгалтерской отчетности в Российской Федерации»;

34. Приказ Минфина РФ от 31.10.2000 N 94н «Об утверждении плана счетов бухгалтерского учета финансово-хозяйственной деятельности организаций и инструкции по его применению» (действующая редакция);

35. Приказ Минфина России от 02.07.2010 N 66н «О формах бухгалтерской отчетности организаций» (действующая редакция)

36. Практические основы бухгалтерского учета источников формирования имущества организации : учебник / Ж.А. Кеворкова, Л.А. Мельникова, Е.Н. Домбровская, Т.В. Лесина. — Москва : КноРус, 2022. Режим доступа <https://www.book.ru/book/943649>

37. Документирование хозяйственных операций и ведение бухгалтерского учета имущества организации : учебник / Е.И. Костюкова, С.А. Тунин, О.В. Ельчанинова. — Москва : КноРус, 2022. Режим доступа <https://www.book.ru/book/944724>

38. Документирование хозяйственных операций и ведение бухгалтерского учета имущества организации : учебное пособие / В.В. Жаринов, И.А. Варпаева, Л.И. Кельдина, Н.П. Любушин, под ред. и др. — Москва : КноРус, 2023. Режим доступа <https://www.book.ru/book/945229>

39. Экономика и бухгалтерский учет. Профессиональные модули : учебник / М.Ю. Елицур, О.М. Носова, М.В. Фролова. — Москва : ФОРУМ : ИНФРА-М, 2023. — 200 с. — (Среднее профессиональное образование). — DOI 10.12737/23883. - ISBN 978-5-00091-417-5. - Текст : электронный. - URL: <https://znanium.com/catalog/product/1931475>

7.2. Основные электронные издания

1. Единое окно доступа к образовательным ресурсам <http://window.edu.ru/>
2. Электронно-библиотечная система «Znanium». Режим доступа <http://znanium.com>
3. Портал «Всеобуч»- справочно-информационный образовательный сайт, единое окно доступа к образовательным ресурсам –<http://www.edu-all.ru/>
4. Экономико–правовая библиотека [Электронный ресурс]. — Режим доступа : <http://www.vuzlib.net>.



ПРИЛОЖЕНИЕ А

Министерство образования и науки Российской Федерации
ФЕДЕРАЛЬНОЕ ГОСУДАРСТВЕННОЕ БЮДЖЕТНОЕ ОБРАЗОВАТЕЛЬНОЕ
УЧРЕЖДЕНИЕ ВЫСШЕГО ОБРАЗОВАНИЯ
«РОССИЙСКИЙ ГОСУДАРСТВЕННЫЙ УНИВЕРСИТЕТ ТУРИЗМА И СЕРВИСА»
Отделение среднего профессионального образования

Руководитель ОПОП ППССЗ
38.02.01 Экономика и
бухгалтерский учет (по
отраслям)

_____/_____/

« ____ » _____ 20__ г.

ЗАДАНИЕ на курсовую работу

по МДК: _____
Студенту(ке) _____
Группа _____
Специальность 38.02.01 Экономика и бухгалтерский учет (по отраслям)
Тема курсовой работы: _____

1. Срок сдачи студентом законченной курсовой работы (проекта) на защиту
« ____ » _____ 20__ г.
 2. Исходные данные по проекту: перечисляются нормативно-правовые акты,
другая документация, которая используется при написании выпускной
квалификационной работ
 3. Содержание пояснительной записки:
(дать характеристику предприятия, проанализировать... и т.д.)
.....
.....
 4. Дата выдачи задания « ____ » _____ 20__ г.
Руководитель _____ Ф.И.О.
(подпись)
- Задание принял к исполнению студент _____ Ф.И.О.
(подпись)



**Министерство образования и науки Российской Федерации
Федеральное государственное бюджетное образовательное учреждение
высшего образования
«РОССИЙСКИЙ ГОСУДАРСТВЕННЫЙ УНИВЕРСИТЕТ ТУРИЗМА И
СЕРВИСА»
Отделение среднего профессионального образования**



КУРСОВАЯ РАБОТА

по МДК:


на тему:

по специальности: 38.02.01 Экономика и бухгалтерский учет (по отраслям)

Студент

Руководитель

20__ г.

	ФЕДЕРАЛЬНОЕ ГОСУДАРСТВЕННОЕ БЮДЖЕТНОЕ ОБРАЗОВАТЕЛЬНОЕ УЧРЕЖДЕНИЕ ВЫСШЕГО ОБРАЗОВАНИЯ «РОССИЙСКИЙ ГОСУДАРСТВЕННЫЙ УНИВЕРСИТЕТ ТУРИЗМА И СЕРВИСА» Филиал ФГБОУ ВО «РГУТИС» в г. Подольске	СМК РГУТИС
		<i>Лист 22</i>

ПРИЛОЖЕНИЕ В

Пример оформления содержания курсовой работы
СОДЕРЖАНИЕ

ВВЕДЕНИЕ	№стр.
ГЛАВА 1.	№стр.
1.1	№стр.
1.2	№стр.
1.3	№стр.
ГЛАВА 2.	№стр.
2.1	№стр.
2.2	№стр.
2.3	№стр.
ЗАКЛЮЧЕНИЕ	№стр.
СПИСОК ИСПОЛЬЗОВАННЫХ ИСТОЧНИКОВ	№стр.
ПРИЛОЖЕНИЕ	№стр.