



УТВЕРЖДЕНО:
Ученым советом Института сервисных
технологий
Протокол № 7 от «15» января 2026г.

РАБОЧАЯ ПРОГРАММА
ДИСЦИПЛИНЫ
ОУД.08 ХИМИЯ

**основной профессиональной образовательной программы среднего
профессионального образования – программы подготовки специалистов среднего
звена**

**по специальности: 09.02.12 Техническая эксплуатация и сопровождение
информационных систем**

**Квалификация: Специалист по технической эксплуатации и сопровождению
информационных систем**


год начала подготовки: 2026

Разработчики:

должность	ученая степень и звание, ФИО
<i>преподаватель</i>	<i>к.м.н. Алабина С.А.</i>

Рабочая программа согласована и одобрена руководителем ППССЗ:

должность	ученая степень и звание, ФИО
<i>преподаватель</i>	<i>Границына М.С.</i>

	ФЕДЕРАЛЬНОЕ ГОСУДАРСТВЕННОЕ БЮДЖЕТНОЕ ОБРАЗОВАТЕЛЬНОЕ УЧРЕЖДЕНИЕ ВЫСШЕГО ОБРАЗОВАНИЯ «РОССИЙСКИЙ ГОСУДАРСТВЕННЫЙ УНИВЕРСИТЕТ ТУРИЗМА И СЕРВИСА»	СМК РГУТИС
		<i>Лист 2</i>

СОДЕРЖАНИЕ

- 1 Общая характеристика рабочей программы дисциплины**

- 2 Структура и содержание учебной дисциплины**

- 3 Методические указания по проведению практических занятий/лабораторных работ**

- 4 Фонд оценочных средств дисциплины**

- 5 Условия реализации программы дисциплины**

- 6 Информационное обеспечение реализации программы**



1. ОБЩАЯ ХАРАКТЕРИСТИКА РАБОЧЕЙ ПРОГРАММЫ ДИСЦИПЛИНЫ ХИМИЯ

1.1 Место дисциплины в структуре основной образовательной программы:

Учебная дисциплина «Химия» является обязательной частью общеобразовательного цикла основной профессиональной образовательной программы по специальности 09.02.12 Техническая эксплуатация и сопровождение информационных систем. .

Рабочая программа дисциплины разработана в соответствии с ФГОС среднего общего образования с учетом ФГОС СПО по специальности 09.02.12 Техническая эксплуатация и сопровождение информационных систем.

Дисциплина направлена на формирование ОК по специальности:

<i>Код компетенции</i>	<i>Наименование компетенции</i>
ОК-01	Выбирать способы решения задач профессиональной деятельности применительно к различным контекстам;
ОК-07	Содействовать сохранению окружающей среды, ресурсосбережению, применять знания об изменении климата, принципы бережливого производства, эффективно действовать в чрезвычайных ситуациях

1.2. Цели и планируемые результаты освоения дисциплины:

Цели дисциплины:

Формирование у студентов представления о химической составляющей естественно-научной картины мира как основы принятия решений в жизненных и производственных ситуациях, ответственного поведения в природной среде.

1.3 Планируемые результаты освоения общеобразовательной дисциплины в соответствии с ФГОС СОО

Общие (личностные и метапредметные) результаты:

В части трудового воспитания:

- готовность к труду, осознание ценности мастерства, трудолюбие;
- готовность к активной деятельности технологической и социальной направленности, способность инициировать, планировать и самостоятельно выполнять такую деятельность;
- интерес к различным сферам профессиональной деятельности,

Овладение универсальными учебными познавательными действиями:

а) базовые логические действия:

- самостоятельно формулировать и актуализировать проблему, рассматривать ее всесторонне;
- устанавливать существенный признак или основания для сравнения, классификации и обобщения;
- определять цели деятельности, задавать параметры и критерии их достижения;
- выявлять закономерности и противоречия в рассматриваемых явлениях;
- вносить коррективы в деятельность, оценивать соответствие результатов целям, оценивать риски последствий деятельности;
- развивать креативное мышление при решении жизненных проблем

б) базовые исследовательские действия:

- владеть навыками учебно-исследовательской и проектной деятельности, навыками разрешения проблем;



- выявлять причинно-следственные связи и актуализировать задачу, выдвигать гипотезу ее решения, находить аргументы для доказательства своих утверждений, задавать параметры и критерии решения;
- анализировать полученные в ходе решения задачи результаты, критически оценивать их достоверность, прогнозировать изменение в новых условиях;
- уметь переносить знания в познавательную и практическую области жизнедеятельности;
- уметь интегрировать знания из разных предметных областей;
- выдвигать новые идеи, предлагать оригинальные подходы и решения;
- способность их использования в познавательной и социальной практике

В области ценности научного познания:

- сформированность мировоззрения, соответствующего современному уровню развития науки и общественной практики, основанного на диалоге культур, способствующего осознанию своего места в поликультурном мире;
- совершенствование языковой и читательской культуры как средства взаимодействия между людьми и познания мира;
- осознание ценности научной деятельности, готовность осуществлять проектную и исследовательскую деятельность индивидуально и в группе;

Овладение универсальными учебными познавательными действиями:

в) работа с информацией:

- владеть навыками получения информации из источников разных типов, самостоятельно осуществлять поиск, анализ, систематизацию и интерпретацию информации различных видов и форм представления;
- создавать тексты в различных форматах с учетом назначения информации и целевой аудитории, выбирая оптимальную форму представления и визуализации;
- оценивать достоверность, легитимность информации, ее соответствие правовым и морально-этическим нормам;
- использовать средства информационных и коммуникационных технологий в решении когнитивных, коммуникативных и организационных задач с соблюдением требований эргономики, техники безопасности, гигиены, ресурсосбережения, правовых и этических норм, норм информационной безопасности;
- владеть навыками распознавания и защиты информации, информационной безопасности личности;
- готовность к саморазвитию, самостоятельности и самоопределению;
- овладение навыками учебно-исследовательской, проектной и социальной деятельности;

Овладение универсальными коммуникативными действиями:

б) совместная деятельность:

- понимать и использовать преимущества командной и индивидуальной работы;
- принимать цели совместной деятельности, организовывать и координировать действия по ее достижению: составлять план действий, распределять роли с учетом мнений участников обсуждать результаты совместной работы;
- координировать и выполнять работу в условиях реального, виртуального и комбинированного взаимодействия;
- осуществлять позитивное стратегическое поведение в различных ситуациях, проявлять творчество и воображение, быть инициативным

Овладение универсальными регулятивными действиями:

г) принятие себя и других людей:

- принимать мотивы и аргументы других людей при анализе результатов деятельности;
- признавать свое право и право других людей на ошибки;



- развивать способность понимать мир с позиции другого человека;

В области экологического воспитания:


- сформированность экологической культуры, понимание влияния социально-экономических процессов на состояние природной и социальной среды, осознание глобального характера экологических проблем;
- планирование и осуществление действий в окружающей среде на основе знания целей устойчивого развития человечества;
- активное неприятие действий, приносящих вред окружающей среде;
- умение прогнозировать неблагоприятные экологические последствия предпринимаемых действий, предотвращать их;
- расширение опыта деятельности экологической направленности;
- овладение навыками учебно-исследовательской, проектной и социальной деятельности.

Дисциплинарные (предметные) результаты обучения:

- владеть системой химических знаний, которая включает: основополагающие понятия (химический элемент, атом, электронная оболочка атома, s-, p-, d-электронные орбитали атомов, ион, молекула, валентность, электроотрицательность, степень окисления, химическая связь, моль, молярная масса, молярный объем, углеродный скелет, функциональная группа, радикал, изомерия, изомеры, гомологический ряд, гомологи, углеводороды, кислород- и азотсодержащие соединения, биологически активные вещества (углеводы, жиры, белки), мономер, полимер, структурное звено, высокомолекулярные соединения, кристаллическая решетка, типы химических реакций (окислительно-восстановительные, экзо- и эндотермические, реакции ионного обмена), раствор, электролиты, неэлектролиты, электролитическая диссоциация, окислитель, восстановитель, скорость химической реакции, химическое равновесие), теории и законы (теория химического строения органических веществ А.М. Бутлерова, теория электролитической диссоциации, периодический закон Д.И. Менделеева, закон сохранения массы), закономерности, символический язык химии, фактологические сведения о свойствах, составе, получении и безопасном использовании важнейших неорганических и органических веществ в быту и практической деятельности человека;
- уметь выявлять характерные признаки и взаимосвязь изученных понятий, применять соответствующие понятия при описании строения и свойств неорганических и органических веществ и их превращений; выявлять взаимосвязь химических знаний с понятиями и представлениями других естественнонаучных предметов;
- уметь использовать наименования химических соединений международного союза теоретической и прикладной химии и тривиальные названия важнейших веществ (этилен, ацетилен, глицерин, фенол, формальдегид, уксусная кислота, глицин, угарный газ, углекислый газ, аммиак, гашеная известь, негашеная известь, питьевая сода и других), составлять формулы неорганических и органических веществ, уравнения химических реакций, объяснять их смысл; подтверждать характерные химические свойства веществ соответствующими экспериментами и записями уравнений химических реакций;
- уметь устанавливать принадлежность изученных неорганических и органических веществ к определенным классам и группам соединений, характеризовать их состав и важнейшие свойства; определять виды химических связей (ковалентная, ионная, металлическая, водородная), типы кристаллических решеток веществ; классифицировать химические реакции;
- сформировать представления: о химической составляющей естественнонаучной картины мира, роли химии в познании явлений природы, в формировании мышления и культуры



- личности, ее функциональной грамотности, необходимой для решения практических задач и экологически обоснованного отношения к своему здоровью и природной среде;
- уметь проводить расчеты по химическим формулам и уравнениям химических реакций с использованием физических величин, характеризующих вещества с количественной стороны: массы, объема (нормальные условия) газов, количества вещества; использовать системные химические знания для принятия решений в конкретных жизненных ситуациях, связанных с веществами и их применением
 - уметь планировать и выполнять химический эксперимент (превращения органических веществ при нагревании, получение этилена и изучение его свойств, качественные реакции на альдегиды, крахмал, уксусную кислоту; денатурация белков при нагревании, цветные реакции белков; проводить реакции ионного обмена, определять среду водных растворов, качественные реакции на сульфат-, карбонат- и хлорид-анионы, на катион аммония; решать экспериментальные задачи по темам "Металлы" и "Неметаллы") в соответствии с правилами техники безопасности при обращении с веществами и лабораторным оборудованием; представлять результаты химического эксперимента в форме записи уравнений соответствующих реакций и формулировать выводы на основе этих результатов;
 - уметь анализировать химическую информацию, получаемую из разных источников (средств массовой информации, сеть Интернет и другие);
 - владеть основными методами научного познания веществ и химических явлений (наблюдение, измерение, эксперимент, моделирование);
 - уметь проводить расчеты по химическим формулам и уравнениям химических реакций с использованием физических величин, характеризующих вещества с количественной стороны: массы, объема (нормальные условия) газов, количества вещества; использовать системные химические знания для принятия решений в конкретных жизненных ситуациях, связанных с веществами и их применением
 - уметь планировать и выполнять химический эксперимент (превращения органических веществ при нагревании, получение этилена и изучение его свойств, качественные реакции на альдегиды, крахмал, уксусную кислоту; денатурация белков при нагревании, цветные реакции белков; проводить реакции ионного обмена, определять среду водных растворов, качественные реакции на сульфат-, карбонат- и хлорид-анионы, на катион аммония; решать экспериментальные задачи по темам "Металлы" и "Неметаллы") в соответствии с правилами техники безопасности при обращении с веществами и лабораторным оборудованием; представлять результаты химического эксперимента в форме записи уравнений соответствующих реакций и формулировать выводы на основе этих результатов
 - сформировать представления: о химической составляющей естественнонаучной картины мира, роли химии в познании явлений природы, в формировании мышления и культуры личности, ее функциональной грамотности, необходимой для решения практических задач и экологически обоснованного отношения к своему здоровью и природной среде;
 - уметь соблюдать правила экологически целесообразного поведения в быту и трудовой деятельности в целях сохранения своего здоровья и окружающей природной среды; учитывать опасность воздействия на живые организмы определенных веществ, понимая смысл показателя предельной допустимой концентрации.

	ФЕДЕРАЛЬНОЕ ГОСУДАРСТВЕННОЕ БЮДЖЕТНОЕ ОБРАЗОВАТЕЛЬНОЕ УЧРЕЖДЕНИЕ ВЫСШЕГО ОБРАЗОВАНИЯ «РОССИЙСКИЙ ГОСУДАРСТВЕННЫЙ УНИВЕРСИТЕТ ТУРИЗМА И СЕРВИСА»	СМК РГУТИС
		<i>Лист 7</i>

2. СТРУКТУРА И СОДЕРЖАНИЕ ОБЩЕОБРАЗОВАТЕЛЬНОЙ ДИСЦИПЛИНЫ

2.1. Объем дисциплины и виды учебной работы

Вид учебной работы	Объем в часах
Объем образовательной программы дисциплины	46
в т.ч.	
Основное содержание	40
в т. ч.:	
теоретическое обучение	21
практические занятия	9
лабораторные занятия	10
Профессионально-ориентированное содержание (содержание прикладного модуля)	6
в т. ч.:	
теоретическое обучение	2
практические занятия	4
Промежуточная аттестация (дифференцированный зачет)	2 семестр



2.2. Тематический план и содержание дисциплины

Наименование разделов и тем	Содержание учебного материала (основное и профессионально-ориентированное), лабораторные и практические занятия, прикладной модуль	Объем часов	Формируемые компетенции
1	2	3	4
Раздел 1. Теоретические основы химии			
Тема 1.1. Основные химические понятия и законы, строение атомов химических элементов	Содержание учебного материала Химический элемент. Атом. Ядро атома, изотопы. Электронная оболочка. Энергетические уровни, подуровни. Атомные орбитали, s-, p-, d- элементы. Особенности распределения электронов по орбиталям в атомах элементов первых четырех периодов. Электронная конфигурация атомов. Основные химические законы	1	ОК 01
	Практические занятия Практическая работа №1. «Основные количественные законы в химии и расчеты по уравнениям химических реакций». Относительные атомная и молекулярная массы. Молярная масса. Количество вещества. Массовая доля вещества. Закон Авогадро. Молярный объем газов. Относительная плотность газов. Расчеты по уравнениям химических реакций с использованием массовой доли вещества, объема (нормальные условия) газов, количества вещества	1	
Тема 1.2. Периодический закон и Периодическая система химических элементов Д. И. Менделеева, их связь с современной теорией строения атомов	Основное содержание Практические занятия Практическая работа №2. «Изучение периодических закономерностей и их взаимосвязи со строением атомов». Периодическая система химических элементов Д.И. Менделеева. Связь периодического закона и Периодической системы химических элементов с современной теорией строения атомов. Закономерности изменения свойств химических элементов, образуемых ими простых и сложных веществ по группам и периодам Периодической системы. Значение периодического закона и системы химических элементов Д.И. Менделеева в развитии науки. Установление связи между строением атомов химических элементов и периодическим изменением свойств химических элементов и их соединений в соответствии с	1	



	положением Периодической системы. Решение практико-ориентированных теоретических заданий на характеризацию химических элементов «Металлические / неметаллические свойства химических элементов в соответствии с их электронным строением и положением в периодической системе химических элементов Д.И. Менделеева»		
Тема 1.3. Строение вещества и природа химической связи. Многообразие веществ	Содержание учебного материала		
	Строение вещества. Химическая связь. Виды химической связи (ковалентная неполярная и полярная, ионная, металлическая). Механизмы образования ковалентной химической связи (обменный и донорно-акцепторный). Водородная связь. Валентность. Электроотрицательность. Степень окисления. Ионы: катионы и анионы	1	ОК 01
	Практические занятия		
	Практическая работа №3. «Строение вещества и природа химической связи». Демонстрация моделей кристаллических решеток: ионной (хлорид натрия), атомной (графит и алмаз), молекулярной (углекислый газ, иод), металлической (натрий, магний, медь). Решение практических заданий на составление электронно-графических формул элементов 1–4 периодов	1	
Тема 1.4. Классификация, и номенклатура неорганических веществ	Содержание учебного материала		
	Классификация неорганических веществ. Номенклатура неорганических веществ (оксиды, гидроксиды, кислоты, соли). Вещества молекулярного и немoleкулярного строения. Агрегатные состояния вещества. Кристаллические и аморфные вещества. Закон постоянства состава вещества. Типы кристаллических решеток (атомная, молекулярная, ионная, металлическая). Зависимость свойства веществ от типа кристаллической решётки	1	ОК 01
	Практические занятия		
	Практическая работа №4. «Номенклатура неорганических веществ». Решение практических заданий по классификации, номенклатуре и химическим формулам неорганических веществ различных классов (угарный газ, углекислый газ, аммиак, гашеная известь, негашеная известь, питьевая сода и других): названия веществ	1	



ФЕДЕРАЛЬНОЕ ГОСУДАРСТВЕННОЕ БЮДЖЕТНОЕ ОБРАЗОВАТЕЛЬНОЕ
УЧРЕЖДЕНИЕ ВЫСШЕГО ОБРАЗОВАНИЯ
«РОССИЙСКИЙ ГОСУДАРСТВЕННЫЙ УНИВЕРСИТЕТ
ТУРИЗМА И СЕРВИСА»

СМК
РГУТИС

Лист 10

		по международной (ИЮПАК) или тривиальной номенклатуре и составление формулы химических веществ, определение принадлежности к классу. Поиск информации по названиям, идентификаторам, структурным формулам. Анализ химической информации, получаемой из разных источников (средств массовой информации, сеть Интернет и другие)		
Тема 1.5. Типы химических реакций	химических	Содержание учебного материала Химическая реакция. Классификация химических реакций в неорганической и органической химии. Законы сохранения массы вещества, сохранения и превращения энергии при химических реакциях. Окислительно-восстановительные реакции (уравнения окисления-восстановления, степень окисления, окислитель и восстановитель, окислительно-восстановительные реакции в природе, производственных процессах и жизнедеятельности организмов)	1	ОК 01
Тема 1.6. Скорость химических реакций. Химическое равновесие	химических	Содержание учебного материала Скорость реакции, ее зависимость от различных факторов: природы реагирующих веществ, концентрации реагирующих веществ, температуры и площади реакционной поверхности. Тепловые эффекты химических реакций: экзо- и эндотермические реакции. Обратимые реакции. Химическое равновесие. Факторы, влияющие на состояние химического равновесия (концентрация реагентов или продуктов реакции, давление, температура). Принцип Ле Шателье	1	ОК 01
		Практические занятия Практическая работа №5. «Влияние различных факторов на скорость химической реакции». Решение практико-ориентированных заданий на анализ факторов, влияющих на изменение скорости химической реакции. Зависимость скорости химической реакции от присутствия катализатора на примере разложения пероксида водорода с помощью диоксида марганца и каталазы. Решение практико-ориентированных заданий на применение принципа Ле-Шателье для нахождения направления смещения равновесия химической реакции и анализ факторов, влияющих на смещение химического равновесия	1	



Тема 1.7. Растворы, теория электролитической диссоциации и ионный обмен	Содержание учебного материала Растворы. Виды растворов по содержанию растворенного вещества. Растворимость. Понятие о дисперсных системах. Истинные и коллоидные растворы. Массовая доля вещества в растворе. Понятие о водородном показателе (рН) раствора. Электролитическая диссоциация. Сильные и слабые электролиты, неэлектролиты. Реакции ионного обмена	1	ОК 01 ОК 07
	Лабораторные занятия Лабораторная работа №1 «Приготовление растворов». Приготовление растворов заданной массовой долей растворенного вещества, проведение реакций ионного обмена, определение среды растворов веществ с помощью универсального индикатора (кислая, нейтральная, щелочная). Задания на составление ионных реакций. Решение практико-ориентированных расчетных заданий на растворы, используемые в бытовой и производственной деятельности человека	4	
	Контрольная работа 1 Строение вещества и химические реакции (по разделу 1)		
Раздел 2. Неорганическая химия			
Тема 2.1. Физико-химические свойства неорганических веществ	Содержание учебного материала Металлы. Положение металлов в Периодической системе химических элементов. Особенности строения электронных оболочек атомов металлов. Общие физические свойства металлов. Сплавы металлов. Электрохимический ряд напряжений металлов. Химические свойства важнейших металлов (натрий, калий, кальций, магний, алюминий, цинк, хром, железо, медь) и их соединений. Общие способы получения металлов. Применение металлов в быту и технике	1	ОК 01
	Неметаллы. Положение неметаллов в Периодической системе химических элементов Д.И. Менделеева и особенности строения атомов. Физические свойства неметаллов. Аллотропия неметаллов (на примере кислорода, серы, фосфора и углерода). Химические свойства и применение важнейших неметаллов (галогенов, серы, азота, фосфора, углерода и кремния) и их соединений (оксидов, кислородсодержащих кислот, водородных соединений). Применение важнейших неметаллов и их соединений	1	



	Химические свойства основных классов неорганических веществ (оксидов, гидроксидов, кислот, солей и др.). Генетическая связь неорганических веществ, принадлежащих к различным классам. Закономерности в изменении свойств простых веществ, водородных соединений, высших оксидов и гидроксидов	1	
	Практические занятия		
	Практическая работа №6. «Физико-химические свойства неорганических веществ». Составление уравнений химических реакций с участием простых и сложных неорганических веществ: металлов и неметаллов; оксидов металлов, неметаллов и амфотерных элементов; неорганических кислот, оснований и амфотерных гидроксидов; неорганических солей, характеризующих их свойства. Расчёты массы вещества или объёма газов по известному количеству вещества, массе или объёму одного из участвующих в реакции веществ, расчёты массы (объёма, количества вещества) продуктов реакции, если одно из веществ имеет примеси. Решение практико-ориентированных заданий на свойства, состав, получение и безопасное использование важнейших неорганических веществ в быту и профессиональной деятельности человека	1	
Тема 2.2. Идентификация неорганических веществ	Содержание учебного материала		
	Лабораторные занятия		ОК 01
	Лабораторная работа №2 «Идентификация неорганических веществ». Решение экспериментальных задач по химическим свойствам металлов и неметаллов, по распознаванию и получению соединений металлов и неметаллов (взаимодействие гидроксида алюминия с растворами кислот и щелочей.). Идентификация неорганических веществ с использованием их физико-химических свойств, характерных качественных реакций. Качественные реакции на сульфат-, карбонат- и хлорид-анионы, на катионы металлов и катион аммония	3	
Контрольная работа 2	Свойства неорганических веществ (по разделу 2)		
Раздел 3. Теоретические основы органической химии			
Тема 3.1.	Содержание учебного материала		ОК 01



Классификация, строение и номенклатура органических веществ	Предмет органической химии: её возникновение, развитие и значение в получении новых веществ и материалов. Теория строения органических соединений А.М. Бутлерова, её основные положения. Структурные формулы органических веществ. Гомология, изомерия. Химическая связь в органических соединениях: кратные связи, σ - и π -связи. Представление о классификации органических веществ. Номенклатура органических соединений (систематическая) и тривиальные названия важнейших представителей классов органических веществ	1	
Раздел 4. Углеводороды			
Тема 4.1. Углеводороды и их природные источники	Содержание учебного материала		
	Предельные углеводороды (алканы): состав и строение, гомологический ряд. Метан и этан: состав, строение, физические и химические свойства (реакции замещения и горения), получение и применение.	1	ОК 01
	Непредельные углеводороды (алкены, алкадиены, алкины). Алкены: состав и строение, гомологический ряд. Этилен и пропилен: состав, строение, физические и химические свойства (реакции гидрирования, галогенирования, гидратации, окисления и полимеризации) получение и применение. Алкадиены: бутadiен-1,3 и метилбутadiен-1,3, химическое строение, свойства (реакция полимеризации), применение (для синтеза природного и синтетического каучука и резины). Алкины: состав и особенности строения, гомологический ряд. Ацетилен: состав, химическое строение, физические и химические свойства (реакции гидрирования, галогенирования, гидратации горения), получение и применение (источник высокотемпературного пламени для сварки и резки металлов)	2	
	Ароматические углеводороды (арены). Бензол и толуол: состав, строение, физические и химические свойства (реакции галогенирования и нитрования), получение и применение. Токсичность аренов (влияние бензола на организм человека). Генетическая связь между углеводородами, принадлежащими к различным классам. Природные источники углеводородов. Природный газ и попутные нефтяные газы. Нефть и её происхождение. Способы переработки нефти: перегонка, крекинг (термический,	1	



	каталитический), пиролиз. Продукты переработки нефти, их применение в промышленности и в быту. Каменный уголь и продукты его переработки		
Тема 4.2. Физико-химические свойства углеводов	Содержание учебного материала		
	Лабораторные занятия Лабораторная работа №3 «Свойства углеводов». Тривиальная и международная номенклатура, химические свойства, способы получения углеводов. Получение этилена и изучение его свойств. Моделирование молекул и химических превращений углеводов (на примере этана, этилена, ацетилен и др.) и галогенопроизводных	3	ОК 01 ОК 07
Раздел 5. Кислородосодержащие органические соединения			
Тема 5.1. Спирты. Фенол	Содержание учебного материала		
	Предельные одноатомные спирты (метанол и этанол): строение, физические и химические свойства (реакции с активными металлами, галогеноводородами, горение), применение. Водородные связи между молекулами спиртов. Физиологическое действие метанола и этанола на организм человека. Многоатомные спирты (этиленгликоль и глицерин): строение, физические и химические свойства (взаимодействие со щелочными металлами, качественная реакция на многоатомные спирты). Физиологическое действие на организм человека. Применение глицерина и этиленгликоля. Фенол. Строение молекулы, физические и химические свойства фенола. Токсичность фенола, его физиологическое действие на организм человека. Применение фенола	1	ОК 01 ОК 07
Тема 5.2. Альдегиды. Карбоновые кислоты. Сложные эфиры	Содержание учебного материала		
	Альдегиды и кетоны (формальдегид, ацетальдегид, ацетон): строение, физические и химические свойства (реакции окисления и восстановления, качественные реакции), получение и применение. Одноосновные предельные карбоновые кислоты (муравьиная и уксусная кислоты): строение, физические и химические свойства (общие свойства кислот, реакция	2	ОК 01



	<p>этерификации), получение и применение. Стеариновая и олеиновая кислоты как представители высших карбоновых кислот. Мыла как соли высших карбоновых кислот, их моющее действие.</p> <p>Сложные эфиры как производные карбоновых кислот. Гидролиз сложных эфиров. Жиры. Гидролиз жиров. Применение жиров. Биологическая роль жиров</p>		
<p>Тема 5.3. Углеводы</p>	<p>Содержание учебного материала</p> <p>Углеводы: состав, классификация углеводов (моно-, ди- и полисахариды). Глюкоза – простейший моносахарид: особенности строения молекулы, физические и химические свойства глюкозы (взаимодействие с гидроксидом меди (II), окисление аммиачным раствором оксида серебра (I), восстановление, брожение глюкозы), нахождение в природе, применение глюкозы, биологическая роль в жизнедеятельности организма человека. Фотосинтез. Фруктоза как изомер глюкозы.</p> <p>Сахароза – представитель дисахаридов, гидролиз сахарозы, нахождение в природе и применение.</p> <p>Полисахариды: крахмал и целлюлоза как природные полимеры. Строение крахмала и целлюлозы, физические и химические свойства крахмала (гидролиз, качественная реакция с иодом)</p>	2	ОК 01
<p>Тема 5.4. Физико-химические свойства кислородосодержащих органических соединений</p>	<p>Содержание учебного материала</p> <p>Практические занятия</p> <p>Практическая работа №7. «Номенклатура кислородосодержащих органических соединений».</p> <p>Тривиальная и международная номенклатура, химические свойства, способы получения спиртов и фенолов, карбоновых кислот и эфиров, альдегидов и кетонов. Составление схем реакций (в том числе по предложенным цепочкам превращений), характеризующих химические свойства кислородосодержащих органических соединений</p> <p>Практическая работа №8. «Химические и физические свойства кислородосодержащих органических соединений».</p> <p>Проведение, наблюдение и описание демонстрационных опытов: горение спиртов, качественные реакции одноатомных спиртов (окисление этанола оксидом меди (II)),</p>	1	ОК 01
	<p>Практическая работа №8. «Химические и физические свойства кислородосодержащих органических соединений».</p> <p>Проведение, наблюдение и описание демонстрационных опытов: горение спиртов, качественные реакции одноатомных спиртов (окисление этанола оксидом меди (II)),</p>	1	



	многоатомных спиртов (взаимодействие глицерина с гидроксидом меди (II)), альдегидов (окисление аммиачным раствором оксида серебра(I) и гидроксидом меди (II), взаимодействие крахмала с иодом), изучение свойств раствора уксусной кислоты		
Раздел 6. Азотсодержащие органические соединения			
Тема 6.1. Амины. Аминокислоты. Белки	Содержание учебного материала Амины: метиламин – простейший представитель аминов: состав, химическое строение, физические и химические свойства, нахождение в природе. Аминокислоты как амфотерные органические соединения. Физические и химические свойства аминокислот (на примере глицина). Биологическое значение аминокислот. Пептиды. Белки как природные полимеры. Первичная, вторичная и третичная структура белков. Химические свойства белков: гидролиз, денатурация, качественные реакции на белки	2	ОК 01
Раздел 7. Высокомолекулярные соединения			
Тема 7.1. Пластмассы. Каучуки. Волокна	Содержание учебного материала Практические занятия Практическая работа №9. «Синтез, анализ и классификация высокомолекулярных соединений» Основные понятия химии высокомолекулярных соединений: мономер, полимер, структурное звено, степень полимеризации, средняя молекулярная масса. Основные методы синтеза высокомолекулярных соединений – полимеризация и поликонденсация. Ознакомление с образцами природных и искусственных волокон, пластмасс, каучуков: пластмассы (полиэтилен, полипропилен, поливинилхлорид, полистирол); натуральный и синтетические каучуки (бутадиеновый, хлоропреновый и изопреновый); волокна (натуральные (хлопок, шерсть, шёлк), искусственные (ацетатное волокно, вискоза), синтетические (капрон и лавсан)	1	ОК 01
Контрольная работа 3	Структура и свойства органических веществ (по разделам 3-7)		
Профессионально ориентированное содержание (содержание прикладного модуля)¹			
Раздел 8. Химия в быту и производственной деятельности человека			



Тема 8.1. Химические технологии в повседневной и профессиональной деятельности человека	Содержание учебного материала		
	Правила экологически целесообразного поведения в быту и трудовой деятельности в целях сохранения своего здоровья и окружающей природной среды, опасность воздействия на живые организмы органических веществ отдельных классов (углеводороды, спирты, фенолы, хлорорганические производные, альдегиды и др.), показатель предельно допустимой концентрации и его использование. Роль химии в обеспечении экологической, энергетической и пищевой безопасности, развитии медицины, создании новых материалов (в зависимости от вида профессиональной деятельности), новых источников энергии (альтернативные источники энергии). Понятие о научных методах познания веществ и химических реакций. Представления об общих научных принципах промышленного получения важнейших веществ (на примерах производства аммиака, серной кислоты, метанола). Химия и здоровье человека: правила безопасного использования лекарственных препаратов, бытовой химии в повседневной жизни	2	ОК 01 ОК 07
	Практические занятия		
	Практическая работа №10. «Применение химических веществ и технологий с учетом будущей профессиональной деятельности». Решение кейс-задач по темам: пищевые продукты, основы рационального питания, важнейшие строительные и конструкционные материалы, сельскохозяйственное производство, краски, стекло, керамика, материалы для электроники, наноматериалы, текстильные волокна, источники энергии, органические и минеральные удобрения, лекарственные и косметические препараты, бытовая химия, материалы из искусственных	4	

¹ В рамках часов ПОС могут быть проведены интегрированные занятия с учетом содержательных межпредметных связей по двум и более общеобразовательным дисциплинам:

Физика: материя, энергия, масса, атом, электрон, протон, нейтрон, ион, изотоп, радиоактивность, молекула, энергетический уровень, вещество, тело, объём, агрегатное состояние вещества, физические величины и единицы их измерения, скорость.

Биология: клетка, организм, биосфера, экосистема, обмен веществ в организме, фотосинтез, макро- и микроэлементы, витамины, биологически активные вещества (белки, углеводы, жиры, ферменты).

География: минералы, горные породы, полезные ископаемые, топливо, ресурсы.



ФЕДЕРАЛЬНОЕ ГОСУДАРСТВЕННОЕ БЮДЖЕТНОЕ ОБРАЗОВАТЕЛЬНОЕ
УЧРЕЖДЕНИЕ ВЫСШЕГО ОБРАЗОВАНИЯ
«РОССИЙСКИЙ ГОСУДАРСТВЕННЫЙ УНИВЕРСИТЕТ
ТУРИЗМА И СЕРВИСА»

СМК
РГУТИС

Лист 18

	и синтетических волокон. Защита: Представление результатов решения кейс-задач в форме мини-доклада (допускается использование графических и презентационных материалов)		
	Промежуточная аттестация по дисциплине (дифференцированный зачет)		
	Всего	46	



3. Методические указания по проведению практических занятий/лабораторных работ

Основополагающим требованием к результатам освоения химии является сформированность у обучающихся умений исследовать химические процессы и явления, в частности, планировать и проводить химические эксперименты, исследовать вещества и проверять гипотезы, интерпретировать результаты экспериментов, проводить расчеты по химическим формулам и уравнениям химических реакций, прогнозировать последствия химических природных, бытовых и производственных процессов. Лабораторные работы составляют важную часть учебного процесса по химии и направлены на формирование у обучающихся практических умений, в т.ч. способностей устанавливать связи между теоретическими положениями и экспериментальными данными.

Качественное выполнение лабораторных работ требует наличия у обучающихся не только соответствующих практических навыков (соблюдение техники безопасности, сборка установок, приготовление реактивов и пр.), но и знаний теоретического материала [2, 3]. Одним из способов повышения эффективности выполнения обучающимися лабораторных работ является представление методических рекомендаций по их выполнению в виде специальным образом оформленных инструкций [4].

Содержание хода выполнения лабораторной работы может быть представлено в форме таблицы, состоящей из нескольких смысловых блоков:

1. Вопросы и задания для получения допуска к выполнению лабораторной работы.
2. Оборудование и посуда, реактивы.
3. Описание каждого опыта, запланированного в лабораторной работе, в виде алгоритма выполняемых в ходе эксперимента действий (последовательности шагов, каждый из которых описывает завершённое действие).
4. Вопросы и задания к опытам, имеющие своей целью акцентировать внимание на технике безопасности, особенностях протекания эксперимента, анализе, обработке и обосновании полученных результатов.

Структурирование и представление информации о лабораторной работе поможет обучающимся при подготовке к занятию, активизирует их познавательную деятельность во время ее выполнения, а также позволит высвободить дополнительное время на проведение запланированных опытов, более детальный анализ полученных результатов и рефлексию.

Практико-ориентированные являются одним из способов реализации профессиональной подготовки в дисциплине «Химия». Практико-ориентированные задания включают информацию «из жизни» и направлены на выявление знаний студентов об окружающем мире, формирование практических умений и навыков, в том числе с использованием элементов профессиональной деятельности. При выполнении практико-ориентированных заданий студенты не только решают лично-значимые проблемы с использованием предметных знаний, но и осваивают элементы общих компетенций.

Цель практико-ориентированных заданий – «погружение» в решение «жизненной» задачи. Материалы для составления таких заданий должны быть взяты из окружающей действительности, должны быть интересны обучающимся и должны мотивировать их на поиск вариантов решений.

С точки зрения направленности практико-ориентированные задания делят на задания, связанные с жизнью, практической деятельностью, на задания «житейского» содержания, на задания профориентационной направленности, связанные с будущей профессиональной деятельностью.



Кроме того, по форме поиска решения практико-ориентированные задания можно разделить на теоретические, расчетные и экспериментально-теоретические.

Решение теоретических заданий позволяет развивать логическое мышление, формировать понятийный аппарат, связывать теоретические знания по дисциплине с их применением в новой ситуации.

В расчетных задачах обучающиеся устанавливают закономерности, связи между величинами, используя подходящий математический аппарат.

При выполнении экспериментально-теоретических заданий обучающиеся опытным путем на основе знаний решают практические задачи.

Следует отметить особенности практико-ориентированных задач, которые необходимо закладывать при их проектировании:

- наличие познавательной, профессиональной, социальной значимости, которая и мотивирует обучающихся;

- наличие сюжета, ситуации или проблемы, для разрешения которой необходимо использовать знания, умения из разных предметных областей или из жизни, на которые нет явного указания в тексте задачи;

- связь с областью применения результата, полученного при решении задачи.

Как правило, практико-ориентированное задание имеет следующую структуру:

- название задания;
- введение в проблему (описание жизненной ситуации (проблемы), личностно-значимого вопроса);

- источники информации (текст, таблица, график, статистические данные и др.);

- формулировка задания;

- требования к представлению результата (формат/вид).

Для разработки практико-ориентированных заданий необходимо:

1. Определить результат обучения, на формирование или проверку которого будет направлено задание.

2. Сформулировать введение в проблему (представляет собой описание ситуации, которая может встретиться в повседневной жизни, в быту, в обществе, на производстве и т.п.). Введение в проблему должно быть кратким и емким, ориентировано на соответствующую возрастную группу обучающихся.

3. Сформулировать одно или несколько заданий для обучающихся. В заданиях должен быть определен порядок действий, которому должны следовать обучающиеся при их выполнении. Формулировка заданий должна соотноситься с инструментом их проверки: все, запланированные задания должны быть оценены. Как задания, так и требования к их представлению должны быть сформулированы понятно и четко, не допускать различных вариантов толкования обучающимися.

4. Подготовить информацию, необходимую для выполнения заданий (тексты, таблицы, графики, видео, статистические данные и т.д.). Требования, предъявляемые к источникам информации:


- достаточность (содержит всю необходимую информацию для выполнения заданий);

- эффективность (позволяет выполнить задание при минимальных затратах);

- соответствует возрасту обучающихся;

- содержит познавательную, интересную (новую) для обучающихся информацию.

3.1. Тематика и содержание практических занятий/лабораторных работ

	ФЕДЕРАЛЬНОЕ ГОСУДАРСТВЕННОЕ БЮДЖЕТНОЕ ОБРАЗОВАТЕЛЬНОЕ УЧРЕЖДЕНИЕ ВЫСШЕГО ОБРАЗОВАНИЯ «РОССИЙСКИЙ ГОСУДАРСТВЕННЫЙ УНИВЕРСИТЕТ ТУРИЗМА И СЕРВИСА»	СМК РГУТИС
		Лист 21

Практическое занятие 1.

Тема 1.1: Основные химические понятия и законы, строение атомов химических элементов

Содержание: Относительные атомная и молекулярная массы. Молярная масса. Количество вещества. Массовая доля вещества. Закон Авогадро. Молярный объем газов. Относительная плотность газов. Расчеты по уравнениям химических реакций с использованием массовой доли вещества, объема (нормальные условия) газов, количества вещества

Практическое занятие 2.

Тема 1.2. Периодический закон и таблица Д.И. Менделеева

Содержание: Периодическая система химических элементов Д.И. Менделеева. Физический смысл Периодического закона Д.И. Менделеева. Закономерности изменения свойств химических элементов, образуемых ими простых и сложных веществ в соответствии с положением химического элемента в Периодической системе. Мировоззренческое и научное значение Периодического закона Д.И. Менделеева. Прогнозы Д.И. Менделеева. Открытие новых химических элементов. Решение практико-ориентированных теоретических заданий на характеристику химических элементов «Металлические / неметаллические свойства, электроотрицательность химических элементов в соответствии с их электронным строением и положением в периодической системе химических элементов Д.И. Менделеева»

Практическое занятие 3.

Тема 1.3. Строение вещества и природа химической связи. Многообразие веществ

Содержание: Демонстрация моделей кристаллических решеток: ионной (хлорид натрия), атомной (графит и алмаз), молекулярной (углекислый газ, иод), металлической (натрий, магний, медь). Решение практических заданий на составление электронно-графических формул элементов 1–4 периодов

Практическое занятие 4.

Тема 1.4. Классификация, номенклатура и строение неорганических веществ

Содержание: Номенклатура неорганических веществ: название вещества исходя из их химической формулы или составление химической формулы исходя из названия вещества по международной (ИЮПАК) или тривиальной номенклатуре.

Решение практических заданий по классификации, номенклатуре и химическим формулам неорганических веществ различных классов (угарный газ, углекислый газ, аммиак, гашеная известь, негашеная известь, питьевая сода и других): называть и составлять формулы химических веществ, определять принадлежность к классу.

Источники химической информации (средств массовой информации, сеть Интернет и другие). Поиск информации по названиям, идентификаторам, структурным формулам

Практическое занятие 5.

Тема 1.6. Скорость химических реакций. Химическое равновесие

Содержание: Решение практико-ориентированных заданий на анализ факторов, влияющих на изменение скорости химической реакции. Зависимость скорости химической реакции от присутствия катализатора на примере разложения пероксида



водорода с помощью диоксида марганца и каталазы. Решение практико-ориентированных заданий на применение принципа Ле-Шателье для нахождения направления смещения равновесия химической реакции и анализ факторов, влияющих на смещение химического равновесия

Практическое занятие 6.

Тема 2.1. Физико-химические свойства неорганических веществ

Содержание: Составление уравнений химических реакций с участием простых и сложных неорганических веществ: металлов и неметаллов; оксидов металлов, неметаллов и амфотерных элементов; неорганических кислот, оснований и амфотерных гидроксидов; неорганических солей, характеризующих их свойства.

Расчёты массы вещества или объёма газов по известному количеству вещества, массе или объёму одного из участвующих в реакции веществ, расчёты массы (объёма, количества вещества) продуктов реакции, если одно из веществ имеет примеси. Решение практико-ориентированных заданий на свойства, состав, получение и безопасное использование важнейших неорганических веществ в быту и профессиональной деятельности человека

Практическое занятие 7.

Тема 5.4. Физико-химические свойства кислородосодержащих органических соединений

Содержание: Тривиальная и международная номенклатура, химические свойства, способы получения спиртов и фенолов, карбоновых кислот и эфиров, альдегидов и кетонов. Составление схем реакций (в том числе по предложенным цепочкам превращений), характеризующих химические свойства кислородосодержащих органических соединений

Практическое занятие 8.

Тема 5.4 Физико-химические свойства кислородосодержащих органических соединений

Содержание: Проведение, наблюдение и описание демонстрационных опытов: горение спиртов, качественные реакции одноатомных спиртов (окисление этанола оксидом меди (II)), многоатомных спиртов (взаимодействие глицерина с гидроксидом меди (II)), альдегидов (окисление аммиачным раствором оксида серебра(I) и гидроксидом меди (II), взаимодействие крахмала с иодом), изучение свойств раствора уксусной кислоты

Практическое занятие 9.

Тема 7.1 Пластмассы. Каучуки. Волокна

Содержание: Основные понятия химии высокомолекулярных соединений: мономер, полимер, структурное звено, степень полимеризации, средняя молекулярная масса. Основные методы синтеза высокомолекулярных соединений – полимеризация и поликонденсация.

Ознакомление с образцами природных и искусственных волокон, пластмасс, каучуков: пластмассы (полиэтилен, полипропилен, поливинилхлорид, полистирол); натуральный и синтетические каучуки (бутадиеновый, хлоропреновый и изопреновый); волокна (натуральные (хлопок, шерсть, шёлк), искусственные (ацетатное волокно, вискоза), синтетические (капрон и лавсан)



Практическое занятие 10.

Профессионально ориентированное содержание

Тема 8.1 Химические технологии в повседневной и профессиональной деятельности человека

Содержание: Решение кейс-задач по темам: пищевые продукты, основы рационального питания, важнейшие строительные и конструкционные материалы, сельскохозяйственное производство, краски, стекло, керамика, материалы для электроники, наноматериалы, текстильные волокна, источники энергии, органические и минеральные удобрения, лекарственные и косметические препараты, бытовая химия, материалы из искусственных и синтетических волокон.

Защита: Представление результатов решения кейс-задач в форме мини-доклада (допускается использование графических и презентационных материалов)

Лабораторное занятие 1.

Тема 1.7. Растворы, теория электролитической диссоциации и ионный обмен

Содержание: Лабораторная работа №1 «Приготовление растворов».

Приготовление растворов заданной массовой долей растворенного вещества, проведение реакций ионного обмена, определение среды растворов веществ с помощью универсального индикатора (кислая, нейтральная, щелочная). Задания на составление ионных реакций. Решение практико-ориентированных расчетных заданий на растворы, используемые в бытовой и производственной деятельности человека

Лабораторное занятие 2.

Тема 3.3. Идентификация неорганических веществ

Содержание: Лабораторная работа №2 «Идентификация неорганических веществ».

Решение экспериментальных задач по химическим свойствам металлов и неметаллов, по распознаванию и получению соединений металлов и неметаллов (взаимодействие гидроксида алюминия с растворами кислот и щелочей,). Идентификация неорганических веществ с использованием их физико-химических свойств, характерных качественных реакций. Качественные реакции на сульфат-, карбонат- и хлорид-анионы, на катионы металлов и катион аммония

Лабораторное занятие 3.

Тема 4.2. Физико-химические свойства углеводов


Содержание: Лабораторная работа №3 «Свойства углеводов».

Тривиальная и международная номенклатура, химические свойства, способы получения углеводов. Получение этилена и изучение его свойств. Моделирование молекул и химических превращений углеводов (на примере этана, этилена, ацетилена и др.) и галогенопроизводных

4. Фонд оценочных средств дисциплины

4.1 Контроль и оценка результатов освоения общеобразовательной дисциплины раскрываются через дисциплинарные результаты, направленные на формирование общих компетенций по разделам и темам содержания учебного материала.

Общая/профессиональная компетенция	Раздел/Тема	Тип оценочных мероприятий
------------------------------------	-------------	---------------------------

	ФЕДЕРАЛЬНОЕ ГОСУДАРСТВЕННОЕ БЮДЖЕТНОЕ ОБРАЗОВАТЕЛЬНОЕ УЧРЕЖДЕНИЕ ВЫСШЕГО ОБРАЗОВАНИЯ «РОССИЙСКИЙ ГОСУДАРСТВЕННЫЙ УНИВЕРСИТЕТ ТУРИЗМА И СЕРВИСА»	СМК РГУТИС
		Лист 24

ОК 01. Выбирать способы решения задач профессиональной деятельности применительно к различным контекстам	Тема 1.1-1.7 Тема 2.1, 2.2 Тема 3.1 Тема 4.1,4.2 Тема 5.1-5.4 Тема 6.1 Тема 7.1 Тема 8.1	Тестирование Устный опрос Решение расчётных задач Наблюдение за ходом выполнения практико-ориентированных заданий Представление результатов
ОК 07. Содействовать сохранению окружающей среды, ресурсосбережению, применять знания об изменении климата, принципы бережливого производства, эффективно действовать в чрезвычайных ситуациях	Тема 1.7 Тема 4.2 Тема 5.1 Тема 8.1	практических и лабораторных работ Проведение химического эксперимента Выполнение контрольных работ по разделам дисциплины Оценка самостоятельно выполненных заданий Защита решения кейс-задач (с учетом будущей профессиональной деятельности) Выполнение заданий промежуточной аттестации

4.2. Контрольно-измерительные материалы включают:

4.2.1. Оценочные средства текущего контроля по дисциплине «Химия»

Текущий контроль результатов обучения можно осуществлять различными методами и с помощью различных оценочных средств. По дисциплине «Химия» в качестве средств текущего контроля применяются вопросы для организации устного и письменного опроса, системы заданий в тестовой форме, задачи и упражнения, практико-ориентированные задания (теоретические, расчетные, ситуационные), лабораторные работы и другие оценочные мероприятия.

Система заданий в тестовой форме – это содержательная система, охватывающая взаимосвязанные элементы знаний. В отличие от тестов, в системах заданий вероятность правильного ответа на последующее задание может зависеть от вероятности правильного ответа на предыдущие задания.

Для того чтобы на одном содержательном материале можно было составить несколько вариантов теста, конструируют базу заданий в тестовой форме. Если есть компьютерные программы генерации тестов, то в программу создания теста вводится



база, включающая в себя параллельные по содержанию и трудности варианты одного и того же задания. Это означает, что проверка знания признаков, свойств, состава, функций однотипных объектов может быть организована на базе одного и того же задания, меняющего в своем тексте только название этих объектов. Эти задания называют фасетными, т.е. имеющими переменные элементы.

Приведем пример системы заданий в тестовой форме, включающей фасетные задания (фасеты в задании заключены в фигурные скобки).

Название темы	Тема 1.1 Основные химические понятия и законы, строение атомов химических элементов
Результат обучения	Расчеты по уравнениям химических реакций с использованием массовой доли вещества, объема (нормальные условия) газов, количества вещества
Общие компетенции	ОК 01

Выберите один правильный ответ:

1. Атомы С и Si имеют одинаковое число:

- А) нейтронов в ядре
- Б) энергетических уровней
- В) электронов на внешнем энергетическом уровне
- Г) электронов

2. В ряду химических элементов Li–Be–B–C металлические свойства:

- А) усиливаются
- Б) ослабевают
- В) не меняются
- Г) изменяются периодически

3. К s-элементам относится:

- А) К
- Б) S
- В) Fe
- Г) Br

4. Путем соединения атомов под номером 11 и 17 образуется вещество с химической связью:

- А) ионной
- Б) ковалентной полярной
- В) ковалентной неполярной
- Г) металлической

5. {количество электронов в атоме; количество энергетических уровней; количество электронов на последнем энергетическом уровне; количество протонов в ядре атома} соответствует



- А) номеру периода
Б) номеру группы
В) порядковому номеру
6. {хлориду бария, алмазу, аммиаку, серной кислоте} соответствует
А) ионная химическая связь
Б) ковалентная полярная химическая связь
В) ковалентная неполярная химическая связь
7. {связь, образованная за счет образования общих электронных пар; связь, образованная за счет обобществления валентных электронов; связь, образованная за счет электростатических сил притяжения} называется
А) ионной
Б) металлической
В) ковалентной
8. {в порядке возрастания металлических свойств; в порядке убывания радиуса атомов; в порядке возрастания кислотных свойств летучих водородных соединений} элементы расположены в ряду
А) K, Ca, Sc
Б) Al, Mg, Na
В) F, Cl, I
9. Какое из суждений верно для элементов {VA группы, IVA группы, IA группы}
А) общая формула летучего водородного соединения RH_4
Б) не образуют летучих водородных соединений
В) до завершения энергетического уровня не хватает трёх электронов
10. Среди веществ, указанных в ряду { NH_3 , O_2 , HCl , SO_2 ; CaO , HNO_3 , Cl_2 , CO_2 ; H_2SO_4 , HI , $CuCl_2$, CH_4 , NH_3 } количество соединений с ковалентной полярной связью равно
А) трем
Б) двум
В) четырем
11. Химическая связь в молекулах {озона и хлорида кальция; серной кислоты и хлорида аммония; серной кислоты и озона} соответственно
А) ковалентная полярная и ионная
Б) ковалентная полярная и ковалентная неполярная
В) ковалентная неполярная и ионная

Практические задания и задачи, часто используемые в качестве дидактических средств в естественнонаучных дисциплинах, также могут быть фасетными. Возможно применение задач с вариантами ответа для удобства организации автоматизированного контроля.

Практические задания и задачи представлены в разделах:

Основы строения вещества – задачи на составление химических формул двухатомных соединений (оксидов, сульфидов, гидридов и т.п.).



Химические реакции

- Задачи на составление уравнений реакций: соединения, замещения, разложения, обмена и реакций с участием комплексных соединений (на примере гидроксокомплексов алюминия и цинка); окислительно-восстановительных реакций с использованием метода электронного баланса; с участием комплексных соединений (на примере гидроксокомплексов цинка и алюминия).

- Задачи на расчет количественных характеристик продукта реакции соединения; массовой или объемной доли выхода продукта реакции соединения от теоретически возможного; объемных отношений газов; количественных характеристик исходных веществ и продуктов реакции; массы (объем, количество вещества) продукта реакции, если одно из веществ дано в виде раствора с определенной массовой долей растворенного вещества.

- Задания на составление молекулярных и ионных реакций с участием оксидов, кислот, оснований и солей, ионных реакций гидролиза солей, установление изменения кислотности среды.

Строение и свойства неорганических веществ

- Задачи на расчет массовой доли (массы) химического элемента (соединения) в молекуле (смеси).

- Практические задания по классификации, номенклатуре и химическим формулам неорганических веществ различных классов.

- Практические задания на определение химической активности веществ в зависимости вида химической связи и типа кристаллической решетки.

- Задания на составление уравнений химических реакций с участием простых и сложных неорганических веществ: оксидов металлов, неметаллов и амфотерных элементов; неорганических кислот, оснований и амфотерных гидроксидов, неорганических солей, характеризующих их свойства и способы получения.

Строение и свойства органических веществ

- Задания на составление названий органических соединений по тривиальной или международной систематической номенклатуре;

- Задания на составление полных и сокращенных структурных формул органических веществ отдельных классов.

- Задачи на определение простейшей формулы органической молекулы, исходя из элементного состава (в %).

- Задания на составление уравнений химических реакций с участием органических веществ на основании их состава и строения.

- Задания на составление уравнений химических реакций, иллюстрирующих химические свойства с учетом механизмов протекания данных реакций и генетической связи органических веществ разных классов.

- Расчетные задачи по уравнениям реакций с участием органических веществ.

Кинетические и термодинамические закономерности протекания химических реакций

- Практические задания на оценку изменения скорости химической реакции и



направления смещения равновесия с использованием принципа Ле-Шателье.

- Задачи на расчеты тепловых эффектов химических реакций и определение типа реакции (по тепловому эффекту: экзо- и эндотермические).

Примеры задач по разным темам дисциплины

I. С вариантами ответов

1. В реакцию, термохимическое уравнение которой $S + O_2 = SO_2 + 297 \text{ кДж}$, вступила сера массой 1 г. Количество теплоты, выделившееся при этом, равно:

- А) 9,28 кДж
- Б) 74,25 кДж
- В) 29,7 кДж

2. Укажите соль, водный раствор которой имеет щелочную среду

- А) сульфат калия
- Б) хлорид алюминия
- В) карбонат калия

3. Определите название вещества, главная цепь которого состоит из четырех атомов углерода, содержит карбоксильную группу и одну двойную связь, а также радикалы метил и этил.

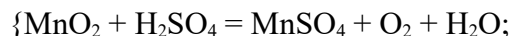
- А) 3-метил-3-этилбутен-3-овая кислота
- Б) 3-метил-2-этилбутен-3-овая кислота
- В) 2-метил-3-этилбутен-3-овая кислота

Фасетные задачи

4. Составьте химические формулы двухатомных соединений: {силицид кальция, гидрид бария, сульфид железа (III), оксид азота (II), оксид алюминия, хлорид железа (II), нитрид бария, оксид ртути (I), оксид сурьмы (V); оксид меди (I), хлорид ртути (II), нитрид калия, силицид магния, гидрид алюминия, сульфид свинца (II), бромид цинка, оксид углерода (II), оксид хлора (V); нитрид натрия, иодид меди (I), оксид хрома (II), оксид азота (V), гидрид натрия, хлорид хрома (III), оксид калия, оксид мышьяка (III), сульфид цинка}.

5. При взаимодействии {40; 20; 35} г смеси {серебра и цинка; цинка и меди; меди и железа} с соляной кислотой выделилось {6,72; 2,24; 5,6} л газа (н.у.). Определите массовую долю (в %) {цинка; меди; железа} в смеси.

6. Уравняйте окислительно-восстановительную реакцию



$KClO_3 + S = KCl + SO_2\}$ методом электронного баланса; определите окислитель и восстановитель.

7. Определите молекулярную формулу углеводорода, содержащего {80%; 85,7%; 75%} углерода. Относительная плотность паров вещества по {водороду; воздуху; кислороду} равна {15; 1,931; 0,5}.

- А) C_4H_8
- Б) C_2H_6
- В) CH_4

Вопросительные формулировки:



8. Какая масса уксусной кислоты потребуется для синтеза этилацетата массой 140,8 г. Выход эфира примите равным 80% от теоретически возможного.

9. Каким реактивом можно отличить глицерин от глюкозы? Составьте уравнение качественной реакции для обнаружения многоатомных спиртов на примере глицерина.

10. С помощью какого реактива можно распознать галогенид-ионы (Cl⁻, Br⁻, I⁻)? Составьте уравнения качественных реакций в молекулярной и ионной формах. Укажите признаки реакций.

Задачи, как и другие дидактические задания, могут выполнять обучающую и контролирующую функции. Решение задач может осуществляться на различных типах и этапах занятий.

Практико-ориентированные задания (как теоретические, так и расчетные), направлены на развитие результатов обучения основного модуля (разделы: «Основы строения вещества», «Строение и свойства неорганических / органических веществ», «Кинетические и термодинамические закономерности протекания химических реакций», «Дисперсные системы») и выявление химической сущности объектов природы, производства и быта, с которыми человек взаимодействует в процессе практической деятельности (прикладной модуль).

Практико-ориентированные задания можно определить как педагогически переработанный фрагмент профессиональной деятельности специалиста. Они разрабатываются для проверки знаний и умений обучающихся действовать в практических, нетипичных, экстремальных и других ситуациях. При изучении дисциплины «Химия» практико-ориентированные задания применяются для активизации учебно-познавательной деятельности обучающихся путем «погружения» их в проблемы химических исследований, возникавших в истории развития науки, или имеющих практическое значение для человека.

Приведем примеры практико-ориентированных заданий по разделам «Строение и свойства неорганических веществ», «Строение и свойства органических веществ».

1. Карбокситерапия

Название темы	Тема 3.3. «Производство неорганических веществ. Значение и применение в быту и на производстве»
Результат обучения	Обосновывать значение и применение неорганических веществ в бытовой и производственной деятельности человека их физико-химическими свойствами
Общие компетенции	ОК 01, ОК 07

А знакомо ли вам понятие «карбокситерапия»? В терапевтических целях используют газообразное вещество. По этой причине подобную методику называют «газовыми уколами». Эта методика используется для лечения сердечно-сосудистых заболеваний, повышения эластичности кожи. Повышение содержания этого газа в крови говорит о некачественной функции крови. Самое удивительное, что оно используется в твёрдом

виде в пищевой промышленности для хранения и перевозки продуктов: рыбы, мяса, мороженого.

Задание

Выберите один правильный ответ:

1. О каком веществе идёт речь?

- А) углекислый газ
- Б) кислород
- В) аммиак

2. Какими химическими свойствами обладает это вещество?

- А) кислотными
- Б) основными
- В) амфотерными

3. С чем может вступать во взаимодействие?

- А) с водой, основными оксидами, щелочами, некоторыми солями
- Б) с водой, кислотными оксидами, щелочами, некоторыми солями
- В) с водой, кислотными оксидами, кислотами, некоторыми солями

4. С помощью какого вещества его можно обнаружить?

- А) фенолфталеина
- Б) бромной воды
- В) известковой воды

5. Приведите факты, которые доказывают отрицательное влияние этого газа на желудочно-кишечный тракт человека.

2. Поваренная соль

Название темы	Тема 3.3. «Производство неорганических веществ. Значение и применение в быту и на производстве»
Результат обучения	Обосновывать значение и применение неорганических веществ в бытовой и производственной деятельности человека их физико-химическими свойствами
Общие компетенции	ОК 01, ОК 07

Известно, что в мире добывается примерно 100 миллионов тонн поваренной соли в год. На пищевые нужды расходуется около одной четвертой части этого количества. Куда же идет остальная соль?

Поваренная соль совершенно необходима при производстве мясных и рыбных консервов, она используется в металлургической отрасли промышленности, при обработке мехов и различных кож, в процессе приготовления мыла, идет для получения кальцинированной соды, применяется в медицине. Основной потребитель соли – химическая отрасль промышленности. В этой области используется не только сама соль, но и элементы, составляющие ее. В процессе электролиза ее раствора получают хлор,

водород и едкий натр. Из раствора едкого натра получают твердую щелочь – каустик. Соединяя водород с хлором, получают соляную кислоту.

Задание: составьте уравнения, описанных в тексте реакций.

3. Ацетилен

Название темы	Тема 3.3. «Производство неорганических веществ. Значение и применение в быту и на производстве»
Результат обучения	Обосновывать значение и применение неорганических веществ в бытовой и производственной деятельности человека их физико-химическими свойствами
Общие компетенции	ОК 01, ОК 07

Одним из самых распространенных способов сварки плавлением является газовая сварка, которая производится с образованием газового пламени в каналах сварочной горелки. Образование газосварочного пламени невозможно без газа ацетилена. Технический ацетилен получают из карбида кальция.

Задание

1. Объясните, какой физический показатель позволяет использовать ацетилен для сварочных работ;
2. Составьте уравнение реакции получения ацетилена;
3. Составьте уравнение реакции горения ацетилена;
4. Вычислите объём ацетилена полученного из карбида кальция массой 128 г, содержащего 5% примесей, если выход ацетилена составляет 80% от теоретически возможного.

4. Молочная кислота

Название темы	Тема 4.3. «Органические вещества в жизнедеятельности человека. Производство и применение органических веществ в промышленности»
Результат обучения	Обосновывать значение и применение органических веществ в бытовой и производственной деятельности человека их физико-химическими свойствами
Общие компетенции	ОК 01, ОК 07

Промежуточным продуктом обмена у теплокровных животных является молочная кислота. Запах этой кислоты кровососущие насекомые улавливают на значительном расстоянии.

Задание

1. Почему насекомые (комары) быстро находят свою жертву?

2. Установите формулу молочной кислоты, которая помогает насекомым находить теплокровных животных, если массовые доли элементов в ней составляют: углерода – 40,00%, водорода – 6,67%, кислорода – 53,33%.

3. Составьте структурную формулу молочной кислоты. Назовите кислоту по номенклатуре ИЮПАК.

4. На основании строения молочной кислоты сделайте вывод о ее химических свойствах.

5. Найдите в интернете или других источниках информацию о применении молочной кислоты.

Лабораторные работы являются важной частью учебного процесса по дисциплине и способствуют формированию у обучающихся умений исследовать химические процессы и явления (планировать и проводить химические эксперименты, исследовать вещества и проверять гипотезы, обрабатывать и интерпретировать результаты экспериментов).

Пример лабораторной работы

Раздел 4. Строение и свойства органических веществ. Лабораторная работа 3. «Получение этилена и изучение его свойств»

Название темы	Тема 4.2. «Свойства углеводов»
Результат обучения	Устанавливать зависимость физико-химических свойств органических веществ от строения молекул
Общие компетенции	ОК 01, ОК 07

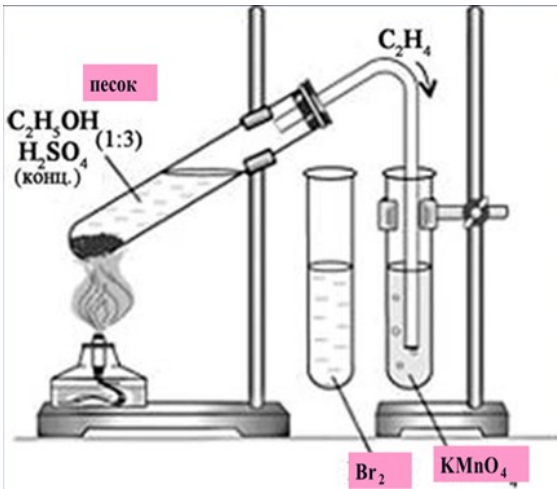
1. Вопросы для допуска к лабораторной работе

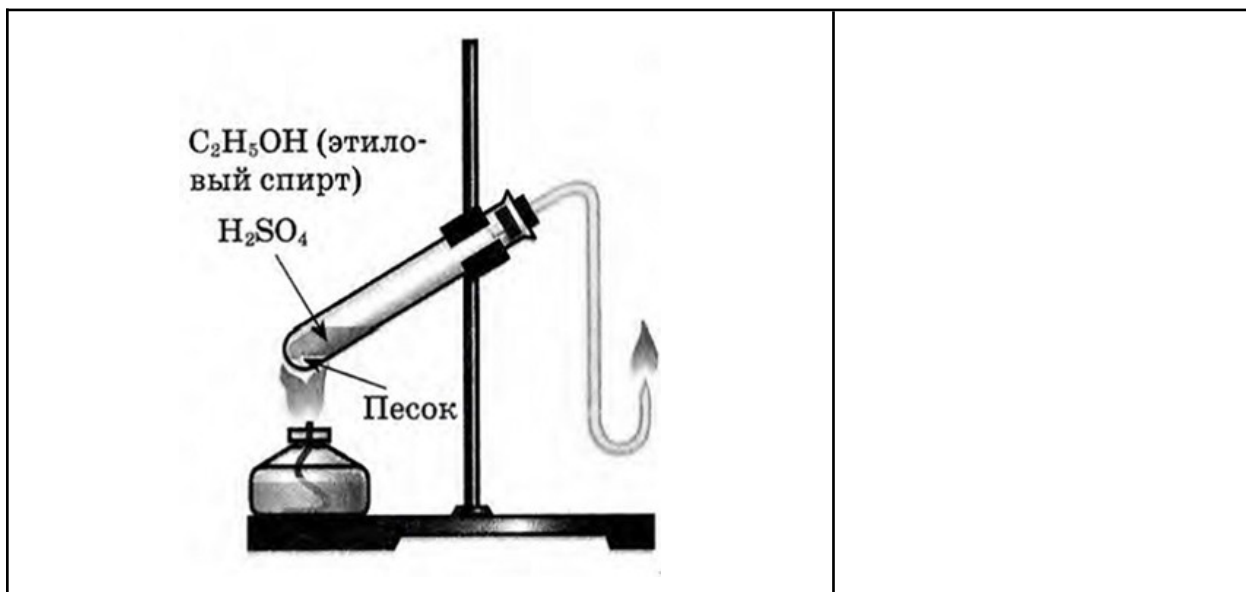
- а) сформулируйте цель планируемого эксперимента;
- б) объясните, к какому классу органических веществ относится этилен;
- в) объясните, какими химическими свойствами обладают вещества данного класса, какие качественные реакции для их обнаружения используются;
- г) объясните, как можно получить вещества данного класса соединений в лабораторных условиях;
- д) объясните, из чего состоит прибор для получения газов;
- е) перечислите основные аспекты соблюдения техники безопасности при работе с ЛВЖ (этиловый спирт), агрессивными реагентами (концентрированная серная кислота), нагревательными приборами (спиртовка).

2. Проведение опытов

Оборудование и посуда	Реактивы
1. Стекланные пробирки	1. Концентрированный раствор H ₂ SO ₄
2. Штатив для пробирок	2. Этиловый спирт

3. Спиртовка	3. Раствор KMnO_4
4. Спички	4. Бромная вода
5. Песок	

Алгоритм проведения опыта № 1	Вопросы и задания
<p>1. Получить этилен дегидратацией этилового спирта, обнаружить его, изучить его свойства.</p> <p>1.1. В пробирку налить 2–3 мл этилового спирта и осторожно добавить 6–9 мл концентрированной серной кислоты. Затем всыпать немного прокаленного песка (песок или мелкие кусочки пемзы вводят для того, чтобы предотвратить толчки жидкости при кипении). Закрепить пробирку пробкой с газоотводной трубкой, закрепить ее в штативе и осторожно нагреть содержимое пробирки (рис.1)</p>  <p>1.2. Осторожно, равномерно нагреть смесь.</p> <p>1.3. В другую пробирку налейте 2–3 мл разбавленного раствора перманганата калия, и пропустите через него газ.</p> <p>1.4. В третью пробирку налить 2–3 мл бромной воды, опустить газоотводную трубку до дна этой пробирки и пропустить через бромную воду выделяющийся газ.</p> <p>1.5. Вынуть газоотводную трубку из раствора и повернуть ее отверстием кверху, поджечь выделяющийся газ (рис.2).</p>	<p>1. Что происходит в пробирке? Что наблюдаете?</p> <p>2. К какому типу химических реакций относятся эти процессы? Как называются?</p> <p>3. Как меняется окраска растворов? Почему?</p> <p>4. Каким пламенем горит этилен? Почему?</p> <p>5. Составить уравнения протекающих процессов.</p>



3. Обработка результатов опытов

1. Проанализировать соответствие полученных результатов способам получения непредельных углеводородов ряда этилена (алкенов). Сделать соответствующий вывод.
2. Сформулировать вывод о физико-химических свойствах этилена.
3. Сформулировать вывод о способах обнаружения этилена.

4.2.2. Оценочные средства рубежного (тематического) контроля по дисциплине «Химия»

Рубежный (тематический) контроль по дисциплине «Химия» проводится в форме контрольных работ по разделам основного модуля на отдельных занятиях, кейсов.

Контрольные работы осуществляются методом тестирования (I) или в форме письменной работы, включающей практические задания и задачи (II).

Пример контрольной работы в форме тестовых заданий (I).

1. Вещество, состав которого выражен молекулярной формулой C_3H_8 , относится к классу:

- 1) арены
- 2) алканы
- 3) алкены
- 4) алкины

2. Название вещества, формула которого: $CH_3-CH(CH_3)-CH_2-CH_2-OH$

- 1) бутанол-2
- 2) пентанол-2
- 3) 2-метилбутанол-4
- 4) 3-метилбутанол-1

3. Вещество, имеющее формулу $CH_2=CH_2$ называется:

- 1) толуол
- 2) этилен
- 3) глицерин

- 4) пропанол
4. Вещество, название которого пропионовая кислота, имеет формулу:
- 1) C_2H_5OH
 - 2) $(CH_3)_2NH$
 - 3) CH_3-CH_2-COOH
 - 4) C_3H_9OH
5. Для алканов характерна реакция:
- 1) присоединения H_2
 - 2) хлорирования на свету
 - 3) обесцвечивания раствора $KMnO_4$
 - 4) полимеризации
6. Метанол реагирует с:
- 1) натрием
 - 2) водой
 - 3) водородом
 - 4) метаном
7. Уксусная кислота вступает в реакцию с:
- 1) $AgNO_3$
 - 2) $NaCl$
 - 3) Na_2CO_3
 - 4) H_2O
8. Верны ли утверждения:
- А. Амины проявляют основные свойства
- Б. Аминокислоты проявляют только основные свойства
- 1) верно только А
 - 2) верно только Б
 - 3) верны оба утверждения
 - 4) неверно ни одно из утверждений
9. Уравнение химической реакции $C_2H_6 + Cl_2 \rightarrow C_2H_5Cl + HCl$ является:
- 1) реакцией замещения, протекающей по радикальному механизму
 - 2) реакцией присоединения, протекающей по радикальному механизму
 - 3) реакцией замещения, протекающей по ионному механизму
 - 4) реакцией присоединения, протекающей по ионному механизму
10. В реакцию «серебряного зеркала» (с аммиачным раствором оксида серебра) вступает:
- 1) этанол
 - 2) глюкоза
 - 3) глицерин
 - 4) крахмал
11. Установите соответствие между названием вещества и классом (группой) органических соединений, к которому(-ой) оно принадлежит.
- Название вещества

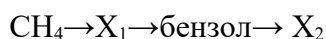


- А) CH_3COOH
- Б) $\text{CH}_3\text{-CH}_2\text{-CH}_3$
- В) $\text{CH}_2\text{=CH-CH}_2\text{-CH}_3$
- Г) $\text{CH}_3\text{-CH}_2\text{-OH}$

Класс органических соединений

- 1) одноатомные спирты
- 2) углеводы
- 3) карбоновые кислоты
- 4) ароматические углеводороды
- 5) непредельные углеводороды
- 6) предельные углеводороды

12. В схеме превращений



веществами X_1 и X_2 соответственно являются:

- 1) ацетилен
- 2) этилен
- 3) бромбензол
- 4) хлорбензол
- 5) фенол
- 6) циклогексан

13. Определите молекулярную формулу вещества, содержащего 37,5% углерода, 50% кислорода и 12,5% водорода. Относительная плотность паров этого вещества по водороду равна 16.

- 1) CH_3OH
- 2) $\text{C}_2\text{H}_5\text{OH}$
- 3) HCOOH
- 4) $\text{C}_6\text{H}_5\text{OH}$


14. Сколько литров водорода потребуется для образования 10,2 г этилового спирта из ацетальдегида, если выход продукта реакции составляет 80%?

- 1) 6,2 л
- 2) 3,1 л
- 3) 12,75 л
- 4) 11,2 л

Приведем пример заданий для письменной контрольной работы (II).

1. Дайте названия органическим соединениям по химическим формулам с использованием тривиальной или международной систематической номенклатуры:

- а) $\text{C}_2\text{H}_5\text{OH}$
- б) $(\text{CH}_3)_2\text{NH}$
- в) $\text{CH}_3\text{-CH}(\text{NH}_2)\text{-COOH}$
- г) $\text{C}_3\text{H}_9\text{N}$
- д) $\text{CH}_3\text{CH}_2\text{HC=O}$

	ФЕДЕРАЛЬНОЕ ГОСУДАРСТВЕННОЕ БЮДЖЕТНОЕ ОБРАЗОВАТЕЛЬНОЕ УЧРЕЖДЕНИЕ ВЫСШЕГО ОБРАЗОВАНИЯ «РОССИЙСКИЙ ГОСУДАРСТВЕННЫЙ УНИВЕРСИТЕТ ТУРИЗМА И СЕРВИСА»	СМК РГУТИС
		Лист 37

е) $C_6H_5CH_2OH$

2. Составьте полные и сокращенные структурные формулы органических веществ отдельных классов по их названиям в соответствии с международной номенклатурой:

а) метилбензол

б) анилин

в) 3-метилбутаналь

г) циклогексен

д) бутадиев-1,2

е) 2-метилпропанол-1

ж) бутин-1

з) аминокислота

3. Составьте уравнения химических реакций согласно схеме превращений:

$1500^{\circ}C$ Сакт + Br_2

$CH_4 \rightarrow X_1 \rightarrow X_2 \rightarrow X_3$

Укажите тип и механизм реакции, назовите образовавшиеся вещества.

4. Определите молекулярную формулу вещества, содержащего 37,5% углерода, 50% кислорода и 12,5% водорода. Относительная плотность паров этого вещества по водороду равна 16.

5. Сколько литров водорода потребуется для образования 10,2 г этилового спирта из ацетальдегида, если выход продукта реакции составляет 80%?

Кейсы используются в качестве оценочного средства в разделе 8 прикладного модуля, их содержание определяется с учетом профессиональной направленности образовательной программы СПО. Примеры возможных тем кейсов:

1. Потепление климата и высвобождение газовых гидратов со дна океана.
2. Будущие материалы для авиа-, машино- и приборостроения.
3. Новые материалы для солнечных батарей.
4. Лекарства на основе растительных препаратов.
5. Химические элементы в жизни человека.
6. Водородная энергетика.

Примеры кейсов:

Кейс №1. «Хлор в жизни человека»

В Японии объединенными силами Национального института здоровья и Префектурного университета Сидзуоки было проведено исследование. Ученые выяснили, что естественные органические вещества вступают в реакцию с хлорированной водой из-под крана, образуя опасные соединения, которые могут служить причиной рака. Такие соединения называются МХ, то есть «Мутаген икс» или «Неизвестный мутаген».

Задания:

1. Предложите способы уменьшения ядовитого влияния хлора в питьевой воде на организм человека.

2. Исходя из своей жизненной практики, приблизительно рассчитайте, сколько хлорированной воды вы используете в течение дня и для каких целей?



3. Какие органы человека больше всего страдают от воздействия хлора?
4. Как влияет хлорированная вода на человека при купании?
5. Найдите дополнительную информацию о замене хлора при обеззараживании воды.
6. Исследуйте различные товары бытовой химии в своём доме. Составьте список хлорсодержащих соединений, укажите меры безопасности при работе с ними.

Кейс №2. «Водородомобили – шаг в будущее»

Автомобили Honda FCX Clarity на водородных топливных элементах ездят по дорогам Европы с 2009 года. В 2011 году Honda присоединилась к европейскому партнерству экологичной энергии (Clean Energy Partnership), после чего вывела на первый план производство экологически чистых автомобилей. А на Пятом Московском Международном автосалоне ВАЗ представил свою новинку «Лада-Антэл» с баллонами водорода и кислорода.


Задания:

1. Почему многие автомобильные компании разрабатывают автомобили, работающие на водородном топливе?
2. Как выхлопные газы автомобилей, работающих на углеводородном топливе, влияют на здоровье человека?
3. Какие «+» и «-» вы видите у водородомобилей?
4. Найдите дополнительную информацию об их устройстве.
5. Если в вашей семье или у ваших знакомых есть автомобили, подсчитайте, сколько приблизительно литров бензина, газа и какой марки используете ежедневно.
6. Какие вещества и в каком количестве могут находиться в выхлопных газах ваших автомобилей?

4.2.3 Оценочные средства промежуточной аттестации по дисциплине «Химия»

Промежуточная контроль по дисциплине «Химия» проводится в виде письменной итоговой контрольной работы. Контрольная работа включает три типа заданий: 1) теоретическое задание в виде вопроса из теоретического содержания основного и прикладного модулей; 2) практическое задание (составление уравнений химических реакций с участием неорганических или органических веществ, в т.ч. цепочек превращений и качественных реакций обнаружения; химических формул неорганических и органических веществ, в т.ч. структурных; задания по номенклатуре неорганических и органических веществ; оценка изменения скорости химической реакции и направления смещения равновесия с использованием принципа Ле-Шателье; оценка химического состава и обоснование применимости объекта био- или техносферы и т.п.); 3) расчетная задача (расчеты по уравнению химических реакций, расчет массовой доли (массы) химического элемента (соединения) в молекуле (смеси); определение простейшей формулы органической молекулы, исходя из элементного состава (в %); расчеты тепловых эффектов химических реакций; расчеты зависимости скорости химической реакции от концентрации и температуры и т.п.).

Приведем пример варианта контрольной работы.

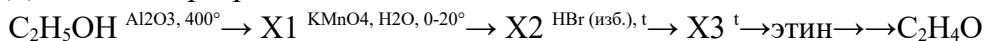
	ФЕДЕРАЛЬНОЕ ГОСУДАРСТВЕННОЕ БЮДЖЕТНОЕ ОБРАЗОВАТЕЛЬНОЕ УЧРЕЖДЕНИЕ ВЫСШЕГО ОБРАЗОВАНИЯ «РОССИЙСКИЙ ГОСУДАРСТВЕННЫЙ УНИВЕРСИТЕТ ТУРИЗМА И СЕРВИСА»	СМК РГУТИС
		Лист 39

Задание 1.

Какой раствор используют для качественной реакции определения хлоридов, бромидов, йодидов? Напишите уравнения реакций и обоснуйте ответ.

Задание 2.

Дана схема превращений.



Пропишите все реакции и определите вещества X1, X2, X3.

Задание 3.

Определите массовые доли химических элементов в оксиде алюминия Al_2O_3 и выразите их в процентах.

5. УСЛОВИЯ РЕАЛИЗАЦИИ ПРОГРАММЫ ДИСЦИПЛИНЫ

5.1. Для реализации программы учебной дисциплины должны быть предусмотрены следующие специальные помещения:

Для реализации программы дисциплины должны быть предусмотрены следующие специальные помещения: учебный кабинет химии и/или учебной химической лаборатории.

Оборудование учебного кабинета (наглядные пособия): наборы шаростержневых моделей молекул, модели кристаллических решеток, коллекции простых и сложных веществ и/или коллекции полимеров; коллекция горных пород и минералов, таблица Менделеева, учебные фильмы, цифровые образовательные ресурсы.

Технические средства обучения: компьютер с устройствами воспроизведения звука, принтер, мультимедиа-проектор с экраном, мультимедийная доска, указка-презентер для презентаций.

Оборудование лаборатории и рабочих мест лаборатории: мензурки, пипетки-капельницы, термометры, микроскоп, лупы, предметные и покровные стекла, планшеты для капельных реакций, фильтровальная бумага, промывалки, стеклянные пробирки, резиновые пробки, фонарики, набор реактивов, стеклянные палочки, штативы для пробирок; мерные цилиндры, воронки стеклянные, воронки делительные цилиндрические (50-100 мл), ступки с пестиком, фарфоровые чашки, пинцеты, фильтры бумажные, вата, марля, часовые стекла, электроплитки, лабораторные штативы, спиртовые горелки, спички, прибор для получения газов (или пробирка с газоотводной трубкой), держатели для пробирок, склянки для хранения реактивов, раздаточные лотки; химические стаканы (50, 100 и 200 мл); шпатели; пинцеты; тигельные щипцы; секундомеры (таймеры), мерные пробирки (на 10–20 мл) и мерные колбы (25, 50, 100 и 200 мл), водяная баня (или термостат), стеклянные палочки; конические колбы для титрования (50 и 100 мл); индикаторные полоски для определения pH и стандартная индикаторная шкала; универсальный индикатор; пипетки на 1, 10, 50 мл (или дозаторы на 1, 5 и 10 мл), бюретки для титрования, медицинские шприцы на 100–150 мл, лабораторные и/или аналитические весы, pH-метры, сушильный шкаф, и др. лабораторное оборудование.

6. Информационное обеспечение реализации программы

	ФЕДЕРАЛЬНОЕ ГОСУДАРСТВЕННОЕ БЮДЖЕТНОЕ ОБРАЗОВАТЕЛЬНОЕ УЧРЕЖДЕНИЕ ВЫСШЕГО ОБРАЗОВАНИЯ «РОССИЙСКИЙ ГОСУДАРСТВЕННЫЙ УНИВЕРСИТЕТ ТУРИЗМА И СЕРВИСА»	СМК РГУТИС
		<i>Лист 40</i>

Для реализации программы библиотечный фонд образовательной организации укомплектован печатными и/или электронные образовательные и информационные ресурсы, рекомендованные для использования в образовательном процессе, не старше пяти лет с момента издания.

6.1. Основные печатные издания

1. Пузаков, С. А. Химия. Медицинский профиль. Учебное пособие для СПО. В 2-х частях. Ч. 1 : учебное пособие для образовательных организаций, реализующих образовательные программы среднего профессионального образования / С. А. Пузаков, О. В. Нестерова. - Москва : Просвещение, 2025. - 321 с. - (Учебник СПО). - ISBN 978-5-09-127128-7. - Текст : электронный. - URL: <https://znanium.ru/catalog/product/2220388>

2. Пузаков, С. А. Химия. Медицинский профиль. Учебное пособие для СПО. В 2-х частях. Ч. 2 : учебное пособие для образовательных организаций, реализующих образовательные программы среднего профессионального образования / С. А. Пузаков, О. В. Нестерова. - Москва : Просвещение, 2025. - 337 с. - ISBN 978-5-09-127129-4. - Текст : электронный. - URL: <https://znanium.ru/catalog/product/2220389>

3. Радецкий, А. М. Химия. Базовый уровень. Тренировочные и проверочные работы. Электронная форма учебного пособия для СПО / Радецкий А.М. - М.:Просвещение, 2024: ISBN 978-5-09-117995-8. - Текст : электронный. - URL: <https://znanium.ru/catalog/product/2181874>

4. Радецкий, А. М. Химия. Базовый уровень. Тренировочные и проверочные работы. Электронная форма учебного пособия для СПО / Радецкий А.М. - М.:Просвещение, 2024: ISBN 978-5-09-117995-8. - Текст : электронный. - URL: <https://znanium.ru/catalog/product/2181874>

5. Основы органической химии для студентов СПО : учебно-методическое пособие / А. И. Хамитова, Т. Н. Гришаева, Т. Т. Зинкичева, М. М. Петрова ; под ред. проф. М. Б. Газизова ; Минобрнауки России, Казан. нац. исслед. технол. ун-т. - Казань : Изд-во КНИТУ, 2023. - 272 с. - ISBN 978-5-7882-3390-1. Текст: электронный. - URL: <https://znanium.ru/catalog/product/2199327>

6.2. Основные электронные издания

1. hvsh.ru – Журнал «Химия в школе».
2. <https://postnauka.ru/themes/chemistry> – лекции по химии на сайте Постнаука. <http://gotourl.ru/4780> (<http://elementy.ru/>) Научно-популярный проект «Элементы большой науки» (физика, химия, математика, астрономия, науки о жизни, науки о Земле). Новости науки, книги, научно-популярные статьи, лекции, энциклопедии.
3. <http://gotourl.ru/4783> (<http://potential.org.ru/>) Сайт научно-популярного журнала «Потенциал». Журнал издаётся с 2005 г., с 2011 г. — раздел «Химия».
4. <http://gotourl.ru/4785> (<http://www.hij.ru/>) Сайт научно-популярного журнала «Химия и жизнь». Журнал издаётся с 1965 г.
5. <http://gotourl.ru/4786> (<http://www.chemnet.ru/rus/elibrary/>)

	ФЕДЕРАЛЬНОЕ ГОСУДАРСТВЕННОЕ БЮДЖЕТНОЕ ОБРАЗОВАТЕЛЬНОЕ УЧРЕЖДЕНИЕ ВЫСШЕГО ОБРАЗОВАНИЯ «РОССИЙСКИЙ ГОСУДАРСТВЕННЫЙ УНИВЕРСИТЕТ ТУРИЗМА И СЕРВИСА»	СМК РГУТИС
		Лист 41

Открытая электронная библиотека химического портала «Chemnet», содержит учебные и информационные материалы для школьников и учителей. В ней можно найти учебники по общей и неорганической химии, органической химии, мультимедиа материалы, а также задачи химических олимпиад с решениями, задачи вступительных экзаменов для абитуриентов.

6. <http://gotourl.ru/4787> (<http://www.chem.msu.ru/rus/olimp/>)

Информационные материалы об олимпиадах: Московской городской, Всероссийской, Менделеевской, Международной. Приведены задачи теоретических и экспериментальных туров, подробные решения, списки и фотографии победителей.

7. <http://gotourl.ru/7179> (<http://chem.dist.mosolymp.ru/>)

Система дистанционного обучения, направленная в первую очередь на подготовку к олимпиадам всех уровней — от школьных до Международной. Сайт содержит огромное количество задач, сгруппированных как по темам, так и по олимпиадам. По всем основным разделам химии приведён теоретический материал и разобраны решения типовых задач.

8. <http://gotourl.ru/4789> (<http://www.nanometer.ru/>)

Портал по нанотехнологиям. Основная цель — развитие образования в области нанотехнологий и подготовка к интернет-олимпиаде по нанотехнологиям.

9. <http://gotourl.ru/4790> (<http://webelements.com/>)

Надёжная справочная информация о химических элементах и их свойствах (на английском языке).

10. <http://gotourl.ru/4792> (<http://periodictable.ru/>)

Русскоязычный сайт о свойствах химических элементов.

11. <http://gotourl.ru/7180> (<https://www.lektorium.tv>)

Некоммерческий сайт онлайн-образования, содержит много интересных образовательных курсов и видеолекций для школьников, студентов и учителей. Есть несколько курсов по химии.

12. <http://gotourl.ru/4800> (<https://www.cas.org/>)

Сайт Chemical AbstractService — самый авторитетный в мире химии информационный интернет-ресурс (сайт платный).

13. <http://www.organic-chemistry.org/>

Портал по органической химии на английском языке.

14. <http://www.xumuk.ru>

Сайт о химии: классические учебники, справочники, энциклопедии, поиск органических и неорганических реакций, составление уравнений реакций.

15. <http://orgchemlab.com/>

Сайт, посвящённый практической работе в лаборатории


6.3. Дополнительные источники

1. Химия. 10 класс. Углублённый уровень : учебник/ В.В. Еремин, Н.Е. Кузьменко, В.И. Теренин, А.А. Дроздов, В.В. Лунин; под ред. В.В. Лунина. – М.: Просвещение, 2022. – 446, [2] с.: ил.

2. Химия. 11 класс. Углублённый уровень : учебник/ В.В. Еремин, Н.Е. Кузьменко, А.А. Дроздов, В.В. Лунин; под ред. В.В. Лунина. – М.: Просвещение, 2022. – 478, [2] с.: ил.

	ФЕДЕРАЛЬНОЕ ГОСУДАРСТВЕННОЕ БЮДЖЕТНОЕ ОБРАЗОВАТЕЛЬНОЕ УЧРЕЖДЕНИЕ ВЫСШЕГО ОБРАЗОВАНИЯ «РОССИЙСКИЙ ГОСУДАРСТВЕННЫЙ УНИВЕРСИТЕТ ТУРИЗМА И СЕРВИСА»	СМК РГУТИС
		<i>Лист 42</i>

3. Химия. Углубленный уровень. 10—11 классы: рабочая программа к линии УМК В.В. Лунина: учебно-методическое пособие / В.В. Еремин, А.А. Дроздов, И.В. Еремина, Э.Ю. Керимов. — М.: Дрофа, 2017. — 324, [1] с.
4. Методическое пособие к учебнику В. В. Еремина, Н. Е. Кузьменко, В.И. Теренина, А. А. Дроздова и др. «Химия. Углубленный уровень». 10 класс / В. В. Еремин, А.А. Дроздов, И.В. Еремина, В. И. Махонина, О. Ю. Симонова, Э.Ю. Керимов. — М.: Дрофа, 2018. — 339 с. : ил.
5. Методическое пособие к учебнику В. В. Еремина, Н. Е. Кузьменко, А. А. Дроздова и др. «Химия. Углубленный уровень». 11 класс / В. В. Еремин, А.А. Дроздов, И.В. Еремина, Н.В. Волкова, Н.В. Фирстова, Э.Ю. Керимов. — М.: Дрофа, 2018. — 423 с. : ил.
6. Гусева, Е. В. Химия для СПО : учебно-методическое пособие : в 2 частях. Часть 1 / Е. В. Гусева, М. Р. Зиганшина, Д. И. Куликова. - Казань : КНИТУ, 2019. - 168 с. - ISBN 978-5-7882-2792-4. - Текст : электронный. - URL: <https://znanium.com/catalog/product/1899344>
7. Химия. 10 класс. Углубленный уровень : учебник / В. В. Еремин, Н. Е. Кузьменко, В. И. Теренин [и др.] ; под. ред. В. В. Лунина. - Москва : Просвещение, 2024. - 448 с. - ISBN 978-5-09-107627-1. - Текст : электронный. - URL: <https://znanium.ru/catalog/product/2159717>
8. Химия. 11 класс. Углублённый уровень. Электронная форма учебника : учебник / В. В. Еремин, Н. Е. Кузьменко, А. А. Дроздов, В. В. Лунин ; под ред. В. В. Лунина. - Москва : Просвещение, 2025. - 424 с. - Текст : электронный. - URL: <https://znanium.ru/catalog/product/2212744>
9. Радецкий, А. М. Химия. Базовый уровень. Тренировочные и проверочные работы : учебное пособие, разработанное в комплекте с учебником для образовательных организаций, реализующих образовательные программы среднего профессионального образования / А. М. Радецкий. – 2-е изд., стер. - Москва : Просвещение, 2025. - 81 с. – (Учебник СПО). - ISBN 978-5-09-124962-0. - Текст : электронный. - URL: <https://znanium.ru/catalog/product/2202356>
10. Габриелян, О. С., Лысова, Г. Г. Химия: книга для преподавателя: учеб.-метод. пособие. — М. Академия, 2012. - 332 с.
11. Черникова Н. Ю., Мещерякова Е. В. Решаем задачи по химии самостоятельно: учебное пособие / Н. Ю. Черникова, Е. В. Мещерякова — Санкт-Петербург: Лань, 2022. — 328 с.
12. Резников В. А. Сборник упражнений и задач по органической химии: учебное пособие / В.А. Резников — Санкт-Петербург: Лань, 2021. — 226 с.
13. Капустина А. А., Хальченко И. Г., Либанов В. В. Общая и неорганическая химия. Практикум / А. А. Капустина, И. Г. Хальченко, В.В. Либанов— Санкт-Петербург: Лань, 2020. — 152 с.
14. Габриелян О.С. Химия: учеб. для студ. проф. учеб. заведений / О.С. Габриелян, И.Г. Остроумов. – М., 2016.- 256 с.

	ФЕДЕРАЛЬНОЕ ГОСУДАРСТВЕННОЕ БЮДЖЕТНОЕ ОБРАЗОВАТЕЛЬНОЕ УЧРЕЖДЕНИЕ ВЫСШЕГО ОБРАЗОВАНИЯ «РОССИЙСКИЙ ГОСУДАРСТВЕННЫЙ УНИВЕРСИТЕТ ТУРИЗМА И СЕРВИСА»	СМК РГУТИС
		<i>Лист 43</i>

15. Габриелян О.С. Химия для профессий и специальностей технического профиля: учебник для студ. учреждений сред. проф. образования / О.С. Габриелян, И.Г. Остроумов. — 4-е изд., стер. — М. : Издательский центр «Академия», 2017. — 272 с.