	ФЕДЕРАЛЬНОЕ ГОСУДАРСТВЕННОЕ БЮДЖЕТНОЕ ОБРАЗОВАТЕЛЬНОЕ УЧРЕЖДЕНИЕ ВЫСШЕГО ОБРАЗОВАНИЯ «РОССИЙСКИЙ ГОСУДАРСТВЕННЫЙ УНИВЕРСИТЕТ ТУРИЗМА И СЕРВИСА»	СМК РГУТИС _____
		Лист 1 из 42

УТВЕРЖДЕНО:
Ученым советом
Высшей школы дизайна
Протокол № 3
от «21» октября 2023 г.

РАБОЧАЯ ПРОГРАММА
ДИСЦИПЛИНЫ

Б1.О.18 «Основы проектирования шрифта»

основной профессиональной образовательной программы высшего образования –

программы бакалавриата

по направлению подготовки: 54.03.01 Дизайн

направленность (профиль): «Дизайн костюма»

Квалификация: бакалавр


год начала подготовки: 2024

Разработчик (и):

должность	ученая степень и звание, ФИО
Доцент Высшей школы дизайна	доцент Немчинова Е.Е.

Рабочая программа согласована и одобрена директором ОПОП:

должность	ученая степень и звание, ФИО
Директор Высшей школы дизайна	к.ф.н., проф. Бастрыкина Т.С.

	ФЕДЕРАЛЬНОЕ ГОСУДАРСТВЕННОЕ БЮДЖЕТНОЕ ОБРАЗОВАТЕЛЬНОЕ УЧРЕЖДЕНИЕ ВЫСШЕГО ОБРАЗОВАНИЯ «РОССИЙСКИЙ ГОСУДАРСТВЕННЫЙ УНИВЕРСИТЕТ ТУРИЗМА И СЕРВИСА»	СМК РГУТиС _____
		<i>Лист 2 из 42</i>

Аннотация рабочей программы дисциплины (модуля)

Дисциплина «Основы проектирования шрифта» является частью первого блока программы бакалавриата 54.03.01 Дизайн профиль Дизайн костюма и относится к обязательной части программы.

Изучение данной дисциплины базируется на теоретических и практических знаниях, умениях и навыках, полученных студентами в процессе освоения дисциплин «Информационные технологии в дизайне», «Основы рисунка и пластической анатомии».

Дисциплина направлена на формирование следующих компетенций выпускника:

ОПК-4 - Способен проектировать, моделировать, конструировать предметы, товары, промышленные образцы и коллекции, художественные предметно-пространственные комплексы, интерьеры зданий и сооружений архитектурно-пространственной среды, объекты ландшафтного дизайна, используя линейно-конструктивное построение, цветовое решение композиции, современную шрифтовую культуру и способы проектной графики в части:

ОПК-4.2 Проектирует, моделирует, конструирует предметы, используя линейно-конструктивное построение, цветовое решение композиции, современную шрифтовую культуру и способы проектной графики.

Дисциплина построена в форме вводных лекций и практических занятий и проводится в сопровождении соответствующего тематике методического материала (иллюстрированные альбомы, видео материалы).

Дисциплина направлена на формирование знаний и практических навыков студентов в грамотном использовании шрифта в различных ситуациях:


- ориентироваться в многообразии современных шрифтов;
- рассматривать шрифтовые элементы проекта не только с информативной, но и с художественно-эстетической и образно-смысловой точек зрения;
- владеть методами композиционных решений надписей;
- использовать взаимодействие шрифта и изображения для создания художественного образа в шрифтовых композициях.

Дисциплина ставит своей целью научить студентов ориентироваться в многообразии современных шрифтов и спецификой использования шрифтов в самых различных ситуациях, выявлению взаимодействия шрифта и изображения, образную информативность шрифтового решения, умению рассматривать шрифтовые элементы проекта не только с информативной, но и с художественно-эстетической и образно-смысловой точек зрения.

Задачи курса:

1. Овладение методами и правилами исполнения шрифтовых элементов.
2. Освоение методов композиционных решений надписей.
3. Создание художественного образа в шрифтовых композициях.

Общая трудоемкость освоения дисциплины составляет 4 зачетные единицы, 144 часа, из них 68 часов контактной работы с преподавателем и 76 часов, отведенных на самостоятельную работу обучающихся. Преподавание дисциплины ведется на 3 курсе на 5 и 6 семестрах и предусматривает проведение учебных занятий следующих видов: занятия лекционного типа в форме лекций традиционного типа и презентаций, занятия семинарского типа в виде практических занятий в форме выполнения практических

	ФЕДЕРАЛЬНОЕ ГОСУДАРСТВЕННОЕ БЮДЖЕТНОЕ ОБРАЗОВАТЕЛЬНОЕ УЧРЕЖДЕНИЕ ВЫСШЕГО ОБРАЗОВАНИЯ «РОССИЙСКИЙ ГОСУДАРСТВЕННЫЙ УНИВЕРСИТЕТ ТУРИЗМА И СЕРВИСА»	СМК РГУТиС _____
		Лист 3 из 42

заданий, составления терминологического словаря, презентации, самостоятельная работа обучающихся в форме самоподготовки к практическим занятиям, работы с конспектом лекций, выполнения практического задания, групповые и индивидуальные консультации.

Программой предусмотрены следующие виды контроля: текущий контроль успеваемости в форме отчета проектными материалами по итогам освоения отдельных блоков, промежуточная аттестация в форме зачета с оценкой в 5 и в 6 семестрах.

Основные положения дисциплины должны быть использованы в дальнейшем при изучении следующих дисциплин:

- Проектирование в дизайне костюма;
- Компьютерные технологии в дизайне костюма;
- Основы дизайна в туриндустрии;
- Основы дизайна в выставочно-ярмарочной деятельности;
- Основы организации проектной деятельности;
- Выполнении выпускной квалификационной работы.

2. Перечень планируемых результатов обучения по дисциплине (модулю), соотнесенные с планируемыми результатами освоения образовательной программы

№ пп	Индекс компетенции	Планируемые результаты обучения (компетенции, индикатора компетенции)
1	ОПК-4	<p>Способен проектировать, моделировать, конструировать предметы, товары, промышленные образцы и коллекции, художественные предметно-пространственные комплексы, интерьеры зданий и сооружений архитектурно-пространственной среды, объекты ландшафтного дизайна, используя линейно-конструктивное построение, цветовое решение композиции, современную шрифтовую культуру и способы проектной графики в части:</p> <p>ОПК-4.2 Проектирует, моделирует, конструирует предметы, используя линейно-конструктивное построение, цветовое решение композиции, современную шрифтовую культуру и способы проектной графики.</p>


3. Место дисциплины (модуля) в структуре ОПОП:

Дисциплина «Основы проектирования шрифта» является частью первого блока программы бакалавриата 54.03.01 Дизайн профиль Дизайн костюма и относится к обязательной части программы.

Изучение данной дисциплины базируется на теоретических и практических знаниях, умениях и навыках, полученных студентами в процессе освоения дисциплин «Информационные технологии в дизайне», «Основы рисунка и пластической анатомии».

Формирование компетенции ОПК-4 начинается и продолжается в дисциплинах: Основы рисунка и пластической анатомии, Основы живописи и проектной графики, Пластическое моделирование, Основы цветоведения и проектной колористики, Основы проектирования шрифта, Проектирование в дизайне костюма, Основы профессионального

© РГУТиС

	ФЕДЕРАЛЬНОЕ ГОСУДАРСТВЕННОЕ БЮДЖЕТНОЕ ОБРАЗОВАТЕЛЬНОЕ УЧРЕЖДЕНИЕ ВЫСШЕГО ОБРАЗОВАНИЯ «РОССИЙСКИЙ ГОСУДАРСТВЕННЫЙ УНИВЕРСИТЕТ ТУРИЗМА И СЕРВИСА»	СМК РГУТиС _____
		Лист 4 из 42

мастерства в дизайне костюма, учебно-ознакомительной практики, заканчивается при подготовке и защите выпускной квалификационной работы. При освоении дисциплины Основы проектирования шрифта формируется индикатор компетенции ОПК-4.2: Проектирует, моделирует, конструирует предметы, используя линейно-конструктивное построение, цветовое решение композиции, современную шрифтовую культуру и способы проектной графики.

Основные положения дисциплины должны быть использованы в дальнейшем при изучении следующих дисциплин:

- Проектирование в дизайне костюма;
- Компьютерные технологии в дизайне костюма;
- Основы дизайна в туриндустрии;
- Основы дизайна в выставочно-ярмарочной деятельности;
- Основы организации проектной деятельности;
- Выполнении выпускной квалификационной работы.


4. Объем дисциплины (модуля) в зачетных единицах с указанием количества академических часов, выделенных на контактную работу обучающихся с преподавателем (по видам учебных занятий) и на самостоятельную работу обучающихся

Общая трудоемкость дисциплины составляет 4 зачетных единиц/144 акад. часов.


(1 зачетная единица соответствует 36 академическим часам)

Очная форма обучения

Виды учебной деятельности	Всего	Семестры	
		5	6
Контактная работа обучающихся с преподавателем	68	38	30
в том числе:	-	-	
1.1 Занятия лекционного типа			
1.2 Занятия семинарского типа, в том числе:	60	34	26
Семинары			
Лабораторные работы			
Практические занятия	60	34	26
1.3 Консультации	4	2	2
1.4. Форма промежуточной аттестации (зачет,	4	Зачет с	Зачет с

	ФЕДЕРАЛЬНОЕ ГОСУДАРСТВЕННОЕ БЮДЖЕТНОЕ ОБРАЗОВАТЕЛЬНОЕ УЧРЕЖДЕНИЕ ВЫСШЕГО ОБРАЗОВАНИЯ «РОССИЙСКИЙ ГОСУДАРСТВЕННЫЙ УНИВЕРСИТЕТ ТУРИЗМА И СЕРВИСА»	СМК РГУТИС _____
		Лист 5 из 42


экзамен)		оценкой	оценкой
		2	2
2.Самостоятельная работа обучающихся	76	34	42
3.Общая трудоемкость	час	72	72
	з.е.	4	2

	ФЕДЕРАЛЬНОЕ ГОСУДАРСТВЕННОЕ БЮДЖЕТНОЕ ОБРАЗОВАТЕЛЬНОЕ УЧРЕЖДЕНИЕ ВЫСШЕГО ОБРАЗОВАНИЯ «РОССИЙСКИЙ ГОСУДАРСТВЕННЫЙ УНИВЕРСИТЕТ ТУРИЗМА И СЕРВИСА»	СМК РГУТИС _____
		Лист 6 из 42


4.Содержание дисциплины (модуля), структурированное по темам (разделам) с указанием отведенного на них количества академических часов и видов учебных занятий

Очная форма обучения


Номер недели семестра	Наименование раздела	Наименование тем лекций, практических работ, лабораторных работ, семинаров, СРО	Виды учебных занятий и формы их проведения									
			Контактная работа обучающихся с преподавателем								СРО, акад.часов	Форма проведения СРО
			Лекции, акад. часов	Форма проведения лекции	Практические занятия, акад. часов	Форма проведения практического занятия	Семинары, акад. часов	Форма проведения семинара	Консультации, акад. часов	Форма проведения консультации		
1-6 5	1.1 Введение, Создание Монограмм 1.2Создание личной монограммы	История возникновения и развития шрифта в России Современная классификация шрифтов. Создание Монограмм, Создание личной монограммы, монограмм			6	выполнение практического задания					4	самоподготовка к практическим занятиям,

	ФЕДЕРАЛЬНОЕ ГОСУДАРСТВЕННОЕ БЮДЖЕТНОЕ ОБРАЗОВАТЕЛЬНОЕ УЧРЕЖДЕНИЕ ВЫСШЕГО ОБРАЗОВАНИЯ «РОССИЙСКИЙ ГОСУДАРСТВЕННЫЙ УНИВЕРСИТЕТ ТУРИЗМА И СЕРВИСА»	СМК РГУТИС _____
		Лист 7 из 42


Номер недели семестра	Наименование раздела	Наименование тем лекций, практических работ, лабораторных работ, семинаров, СРО	Виды учебных занятий и формы их проведения										
			Контактная работа обучающихся с преподавателем							СРО, акад. часов	Форма проведения СРО		
			Лекции, акад. часов	Форма проведения лекции	Практические занятия, акад. часов	Форма проведения практического занятия	Семинары, акад. часов	Форма проведения семинара	Консультации, акад. часов			Форма проведения консультации	
		ы на мокапах											
6 5	1.контрольная точка	Оценка выполнения контрольного задания по разделу :Создание Монограмм									2	Подготовка к текущему контролю	

	ФЕДЕРАЛЬНОЕ ГОСУДАРСТВЕННОЕ БЮДЖЕТНОЕ ОБРАЗОВАТЕЛЬНОЕ УЧРЕЖДЕНИЕ ВЫСШЕГО ОБРАЗОВАНИЯ «РОССИЙСКИЙ ГОСУДАРСТВЕННЫЙ УНИВЕРСИТЕТ ТУРИЗМА И СЕРВИСА»	СМК РГУТИС _____
		Лист 8 из 42


Номер недели семестра	Наименование раздела	Наименование тем лекций, практических работ, лабораторных работ, семинаров, СРО	Виды учебных занятий и формы их проведения									
			Контактная работа обучающихся с преподавателем							СРО, акад. часов	Форма проведения СРО	
			Лекции, акад. часов	Форма проведения лекции	Практические занятия, акад. часов	Форма проведения практического занятия	Семинары, акад. часов	Форма проведения семинара	Консультации, акад. часов			Форма проведения консультации
9-12 5	2.1 Создание декоративной гарнитуры шрифта	Создание декоративной гарнитуры шрифта.			10	Выполнение практического задания					8	самоподготовка к практическим занятиям, выполнение практического задания
12 5 2		Оценка выполнения контрольного задания по разделу: Создание декоративной гарнитуры шрифта.				Оценка выполнения практического задания					2	Подготовка к текущему контролю

	ФЕДЕРАЛЬНОЕ ГОСУДАРСТВЕННОЕ БЮДЖЕТНОЕ ОБРАЗОВАТЕЛЬНОЕ УЧРЕЖДЕНИЕ ВЫСШЕГО ОБРАЗОВАНИЯ «РОССИЙСКИЙ ГОСУДАРСТВЕННЫЙ УНИВЕРСИТЕТ ТУРИЗМА И СЕРВИСА»	СМК РГУТИС _____
		Лист 9 из 42


Номер недели семестра	Наименование раздела	Наименование тем лекций, практических работ, лабораторных работ, семинаров, СРО	Виды учебных занятий и формы их проведения									
			Контактная работа обучающихся с преподавателем							СРО, акад. часов	Форма проведения СРО	
			Лекции, акад. часов	Форма проведения лекции	Практические занятия, акад. часов	Форма проведения практического занятия	Семинары, акад. часов	Форма проведения семинара	Консультации, акад. часов			Форма проведения консультации
12-14 5	контрольная точка	Создание тематических шрифтовых композиций, эскизирование			4	выполнение практического задания					4	самоподготовка к практическим занятиям, выполнение практического задания
15-18		Создание тематических шрифтовых композиций			14	выполнение практического задания					8	самоподготовка к практическим занятиям, выполнение практического задания

	ФЕДЕРАЛЬНОЕ ГОСУДАРСТВЕННОЕ БЮДЖЕТНОЕ ОБРАЗОВАТЕЛЬНОЕ УЧРЕЖДЕНИЕ ВЫСШЕГО ОБРАЗОВАНИЯ «РОССИЙСКИЙ ГОСУДАРСТВЕННЫЙ УНИВЕРСИТЕТ ТУРИЗМА И СЕРВИСА»	СМК РГУТИС _____
		Лист 10 из 42


Номер недели семестра	Наименование раздела	Наименование тем лекций, практических работ, лабораторных работ, семинаров, СРО	Виды учебных занятий и формы их проведения									
			Контактная работа обучающихся с преподавателем							СРО, акад. часов	Форма проведения СРО	
			Лекции, акад. часов	Форма проведения лекции	Практические занятия, акад. часов	Форма проведения практического занятия	Семинары, акад. часов	Форма проведения семинара	Консультации, акад. часов			
	3.1 Создание тематических шрифтовых композиций											
18 5		Групповая консультация							2	Гр.		

	ФЕДЕРАЛЬНОЕ ГОСУДАРСТВЕННОЕ БЮДЖЕТНОЕ ОБРАЗОВАТЕЛЬНОЕ УЧРЕЖДЕНИЕ ВЫСШЕГО ОБРАЗОВАНИЯ «РОССИЙСКИЙ ГОСУДАРСТВЕННЫЙ УНИВЕРСИТЕТ ТУРИЗМА И СЕРВИСА»	СМК РГУТИС _____
		Лист 11 из 42


Номер недели семестра	Наименование раздела	Наименование тем лекций, практических работ, лабораторных работ, семинаров, СРО	Виды учебных занятий и формы их проведения									
			Контактная работа обучающихся с преподавателем							СРО, акад. часов	Форма проведения СРО	
			Лекции, акад. часов	Форма проведения лекции	Практические занятия, акад. часов	Форма проведения практического занятия	Семинары, акад. часов	Форма проведения семинара	Консультации, акад. часов			Форма проведения консультации
18 5	3 контрольная точка	Оценка выполнения контрольного задания по разделу: Создание тематических шрифтовых композиций				Оценка выполнения практического задания					2	Подготовка к текущему контролю
	4 контрольная точка	Творческий просмотр работ, выполненных студентом в течение семестра.									4	Подготовка контрольных заданий

	ФЕДЕРАЛЬНОЕ ГОСУДАРСТВЕННОЕ БЮДЖЕТНОЕ ОБРАЗОВАТЕЛЬНОЕ УЧРЕЖДЕНИЕ ВЫСШЕГО ОБРАЗОВАНИЯ «РОССИЙСКИЙ ГОСУДАРСТВЕННЫЙ УНИВЕРСИТЕТ ТУРИЗМА И СЕРВИСА»	СМК РГУТИС _____
		Лист 12 из 42


Номер недели семестра	Наименование раздела	Наименование тем лекций, практических работ, лабораторных работ, семинаров, СРО	Виды учебных занятий и формы их проведения									
			Контактная работа обучающихся с преподавателем							СРО, акад. часов	Форма проведения СРО	
			Лекции, акад. часов	Форма проведения лекции	Практические занятия, акад. часов	Форма проведения практического занятия	Семинары, акад. часов	Форма проведения семинара	Консультации, акад. часов			Форма проведения консультации
Промежуточная аттестация – зачет с оценкой- 2 час.												
1-2 6	4.1 Шрифтовые вывески	История возникновения и развития шрифта латиницы до и после изобретения книгопечатания. Развитие шрифта в современном информационном пространстве. Шрифтовые вывески эскизы			2	выполнение практического задания					6	самоподготовка к практическим занятиям, выполнение практического задания

	ФЕДЕРАЛЬНОЕ ГОСУДАРСТВЕННОЕ БЮДЖЕТНОЕ ОБРАЗОВАТЕЛЬНОЕ УЧРЕЖДЕНИЕ ВЫСШЕГО ОБРАЗОВАНИЯ «РОССИЙСКИЙ ГОСУДАРСТВЕННЫЙ УНИВЕРСИТЕТ ТУРИЗМА И СЕРВИСА»	СМК РГУТИС _____
		Лист 13 из 42


Номер недели семестра	Наименование раздела	Наименование тем лекций, практических работ, лабораторных работ, семинаров, СРО	Виды учебных занятий и формы их проведения								СРО, акад. часов	Форма проведения СРО
			Контактная работа обучающихся с преподавателем									
			Лекции, акад. часов	Форма проведения лекции	Практические занятия, акад. часов	Форма проведения практического занятия	Семинары, акад. часов	Форма проведения семинара	Консультации, акад. часов	Форма проведения консультации		
3-6 6		Шрифтовые вывески			4	Выполнение практического задания					4	самоподготовка к практическим занятиям, выполнение практического задания
6 6	1 контрольная точка	Оценка выполнения контрольного задания по разделу: Шрифтовые вывески				Оценка выполнения практического задания					2	Подготовка к текущему контролю
7-		Создание образных			10	Разработка проекта по					13	самоподготовка к

	ФЕДЕРАЛЬНОЕ ГОСУДАРСТВЕННОЕ БЮДЖЕТНОЕ ОБРАЗОВАТЕЛЬНОЕ УЧРЕЖДЕНИЕ ВЫСШЕГО ОБРАЗОВАНИЯ «РОССИЙСКИЙ ГОСУДАРСТВЕННЫЙ УНИВЕРСИТЕТ ТУРИЗМА И СЕРВИСА»	СМК РГУТИС _____
		Лист 14 из 42


Номер недели семестра	Наименование раздела	Наименование тем лекций, практических работ, лабораторных работ, семинаров, СРО	Виды учебных занятий и формы их проведения										
			Контактная работа обучающихся с преподавателем							СРО, акад. часов	Форма проведения СРО		
			Лекции, акад. часов	Форма проведения лекции	Практические занятия, акад. часов	Форма проведения практического занятия	Семинары, акад. часов	Форма проведения семинара	Консультации, акад. часов			Форма проведения консультации	
12 6	5.1 Создание образных шрифтовых композиций	шрифтовых композиций				заданной Выполнение практического задания							практическим занятиям, выполнение практического задания
12 6	2 контрольная точка	Оценка выполнения контрольного задания по разделу: Создание образных шрифтовых композиций				Оценка выполнения практического задания					2	Подготовка к текущему контролю	

	ФЕДЕРАЛЬНОЕ ГОСУДАРСТВЕННОЕ БЮДЖЕТНОЕ ОБРАЗОВАТЕЛЬНОЕ УЧРЕЖДЕНИЕ ВЫСШЕГО ОБРАЗОВАНИЯ «РОССИЙСКИЙ ГОСУДАРСТВЕННЫЙ УНИВЕРСИТЕТ ТУРИЗМА И СЕРВИСА»	СМК РГУТИС _____
		Лист 15 из 42


Номер недели семестра	Наименование раздела	Наименование тем лекций, практических работ, лабораторных работ, семинаров, СРО	Виды учебных занятий и формы их проведения										
			Контактная работа обучающихся с преподавателем							СРО, акад. часов	Форма проведения СРО		
			Лекции, акад. часов	Форма проведения лекции	Практические занятия, акад. часов	Форма проведения практического занятия	Семинары, акад. часов	Форма проведения семинара	Консультации, акад. часов			Форма проведения консультации	
12-14 6	6.1 Создание шрифтовых плакатов	Создание шрифтовых плакатов			10	Выполнение практического задания						13	самоподготовка к практическим занятиям, выполнение практического задания
14		Групповая консультация							2	Гр.			

	ФЕДЕРАЛЬНОЕ ГОСУДАРСТВЕННОЕ БЮДЖЕТНОЕ ОБРАЗОВАТЕЛЬНОЕ УЧРЕЖДЕНИЕ ВЫСШЕГО ОБРАЗОВАНИЯ «РОССИЙСКИЙ ГОСУДАРСТВЕННЫЙ УНИВЕРСИТЕТ ТУРИЗМА И СЕРВИСА»	СМК РГУТИС _____
		Лист 16 из 42

Номер недели семестра	Наименование раздела	Наименование тем лекций, практических работ, лабораторных работ, семинаров, СРО	Виды учебных занятий и формы их проведения									
			Контактная работа обучающихся с преподавателем							СРО, акад. часов	Форма проведения СРО	
			Лекции, акад. часов	Форма проведения лекции	Практические занятия, акад. часов	Форма проведения практического занятия	Семинары, акад. часов	Форма проведения семинара	Консультации, акад. часов			Форма проведения консультации
6												
13-14 6	3 контрольная точка	Оценка выполнения контрольного задания по разделу: Создание шрифтовых плакатов.				Оценка выполнения практического задания					2	Подготовка к текущему контролю
14 6	4 контрольная точка	Творческий просмотр работ, выполненных студентом в течение семестра.										

	ФЕДЕРАЛЬНОЕ ГОСУДАРСТВЕННОЕ БЮДЖЕТНОЕ ОБРАЗОВАТЕЛЬНОЕ УЧРЕЖДЕНИЕ ВЫСШЕГО ОБРАЗОВАНИЯ «РОССИЙСКИЙ ГОСУДАРСТВЕННЫЙ УНИВЕРСИТЕТ ТУРИЗМА И СЕРВИСА»	СМК РГУТИС _____
		Лист 17 из 42


Номер недели семестра	Наименование раздела	Наименование тем лекций, практических работ, лабораторных работ, семинаров, СРО	Виды учебных занятий и формы их проведения								
			Контактная работа обучающихся с преподавателем							СРО, акад. часов	Форма проведения СРО
			Лекции, акад. часов	Форма проведения лекции	Практические занятия, акад. часов	Форма проведения практического занятия	Семинары, акад. часов	Форма проведения семинара	Консультации, акад. часов		
			Промежуточная аттестация – зачет с оценкой - 2 час.								

	ФЕДЕРАЛЬНОЕ ГОСУДАРСТВЕННОЕ БЮДЖЕТНОЕ ОБРАЗОВАТЕЛЬНОЕ УЧРЕЖДЕНИЕ ВЫСШЕГО ОБРАЗОВАНИЯ «РОССИЙСКИЙ ГОСУДАРСТВЕННЫЙ УНИВЕРСИТЕТ ТУРИЗМА И СЕРВИСА»	СМК РГУТиС _____
		Лист 18 из 42

4. Перечень учебно-методического обеспечения для самостоятельной работы обучающихся по дисциплине (модулю)

Очная форма обучения

№ п/п	Тема, трудоемкость в акад.ч.	Учебно-методическое обеспечение
1.	История возникновения и развития шрифта в России Современная классификация шрифтов. Создание Монограмм, Создание личной монограммы, монограммы на мокапах -6 час.	Основная литература 1. Воронова, И.В. Основы современной шрифтовой культуры : практикум по дисциплине для обучающихся по направлению подготовки 54.03.02 «Декоративно-прикладное искусство и народные промыслы», профиль «Художественная керамика», квалификация (степень) выпускника «бакалавр» / И.В. Воронова. - Кемерово : Кемеров. гос. ин-т культуры, 2018. - 72 с. - ISBN 978-5-8154-0437-3. - Текст : электронный. - URL: https://znanium.com/catalog/product/1041147 2. Ткаченко, О. Н. Дизайн и рекламные технологии : учебное пособие / О. Н. Ткаченко ; под ред. Л. М. Дмитриевой. - Москва : Магистр : ИНФРА-М, 2019. - 176 с. - (Бакалавриат). - ISBN 978-5-9776-0288-4. – Режим доступа: https://znanium.com/catalog/document?id=330335 3. Безрукова, Е.А. Шрифтовая графика : учебное наглядное пособие для студентов, обучающихся по направлению подготовки 54.03.01 «Дизайн», профиль «Графический дизайн» / Е. А. Безрукова. Г. Ю. Мхитарян. - Кемерово : Кемеров. гос. ин-т культуры,. - 130 с. - ISBN 978-5-8154-0407-6. - Текст : электронный. - URL: https://znanium.com/catalog/product/1041649 Дополнительная литература 1. Немцова, Т. И. Компьютерная графика и web-дизайн : учебное пособие / Т. И. Немцова, Т. В. Казанкова, А. В. Шнякин ; под ред. Л. Г. Гагариной. — Москва : ФОРУМ : ИНФРА-М, 2020. — 400 с. – Режим доступа:
2.	Создание декоративной гарнитуры шрифта – 10 часов	
3.	Создание тематических шрифтовых композиций, эскизирование. Создание тематических шрифтовых композиций – 18 часов	
4.	Творческий просмотр работ, выполненных студентом в течение семестра. – 4 час	
5.	История возникновения и развития шрифта латиницы до и после изобретения книгопечатания. Развитие шрифта в современном информационном пространстве. Шрифтовые вывески эскизы – 6 час.	
6.	Шрифтовые вывески - 6 час.	
7.	Создание образных шрифтовых композиций. –15 часов	
8.	Создание шрифтовых плакатов– 13 часов	


	ФЕДЕРАЛЬНОЕ ГОСУДАРСТВЕННОЕ БЮДЖЕТНОЕ ОБРАЗОВАТЕЛЬНОЕ УЧРЕЖДЕНИЕ ВЫСШЕГО ОБРАЗОВАНИЯ «РОССИЙСКИЙ ГОСУДАРСТВЕННЫЙ УНИВЕРСИТЕТ ТУРИЗМА И СЕРВИСА»	СМК РГУТИС _____
		Лист 19 из 42

		<p>https://znanium.com/catalog/document?id=344626</p> <p>2. Пендикова, И. Г. Графический дизайн: стилевая эволюция : монография / под ред. проф. Л.М. Дмитриевой. — Москва : Магистр : ИНФРА-М, 2022. — 160 с. - ISBN 978-5-9776-0373-7. — Режим доступа: https://znanium.com/catalog/document?id=392662</p> <p>3. Арбатский, И. В. Шрифт и массмедиа : учебное пособие / И. В. Арбатский. - Красноярск : СФУ, 2015. - 270 с. - ISBN 978-5-7638-3358-4. - Текст : электронный. - URL: https://znanium.com/catalog/product/967091 (дата обращения: 23.04.2024). — Режим доступа: по подписке.</p> <p>1.</p>
--	--	---

7. Фонд оценочных средств для проведения текущей и промежуточной аттестации обучающихся по дисциплине (модулю)

7.1 Перечень компетенций с указанием этапов их формирования в процессе освоения образовательной программы


№ ПП	Индекс компетенции, индикатора	Содержание компетенции, индикатора	Раздел дисциплины, обеспечивающий формирование компетенции, индикатора	В результате изучения раздела дисциплины, обеспечивающего формирование компетенции, индикатора обучающийся должен:		
				знать	уметь	владеть
1.	ОПК-4	Способен проектировать, моделировать, конструировать предметы, товары, промышленные образцы и коллекции, художественные предметно-пространственные комплексы, интерьеры зданий и сооружений архитектурно-пространственной среды, объекты ландшафтного дизайна, используя линейно-конструктивное построение, цветовое решение композиции, современную шрифтовую культуру и способы проектной графики; в части индикаторов достижения компетенции	Разделы 1-8	- классификацию шрифтов, - основные принципы создания шрифтов	- создавать художественный образ в шрифтовых композициях, - применять	- владеть современной шрифтовой культурой, -
		ОПК-4.2 Проектирует, моделирует, конструирует предметы,				

	ФЕДЕРАЛЬНОЕ ГОСУДАРСТВЕННОЕ БЮДЖЕТНОЕ ОБРАЗОВАТЕЛЬНОЕ УЧРЕЖДЕНИЕ ВЫСШЕГО ОБРАЗОВАНИЯ «РОССИЙСКИЙ ГОСУДАРСТВЕННЫЙ УНИВЕРСИТЕТ ТУРИЗМА И СЕРВИСА»	СМК РГУТиС _____
		Лист 20 из 42

		используя линейно-конструктивное построение, цветовое решение композиции, современную шрифтовую культуру и способы проектной графики.		и шрифтовых композиций, - современные компьютерные методы обработки и редактирования графической информации, - возможности компьютерных технологий в графическом дизайне	современную шрифтовую культуру и компьютерные технологии, в дизайн-проектировании	компьютерным и технологиями, необходимыми для выполнения разнообразных дизайн-проектов в области графического дизайна
--	--	---	--	--	---	---

7.2 Описание показателей и критериев оценивания компетенций на разных этапах их формирования, описание шкал оценивания

Результат обучения по дисциплине	Показатель оценивания	Критерий оценивания	Этап освоения компетенции
<p>Знать классификацию шрифтов, основные принципы создания шрифтов и шрифтовых композиций, современные компьютерные методы обработки и редактирования графической информации, возможности компьютерных технологий в графическом дизайне</p> <p>Уметь создавать художественный образ в шрифтовых композициях, применять современную шрифтовую культуру и компьютерные технологии, в дизайн-проектировании .</p> <p>Владеть современной шрифтовой культурой, компьютерными технологиями,</p>	<p>выполнение практических заданий, тестирование</p> <p>групповой проект</p>	<p>Студент продемонстрировал знание классификации шрифтов, основных принципов создания шрифтов и шрифтовых композиций, современных компьютерных методов обработки и редактирования графической информации, возможностей компьютерных технологий в графическом дизайне.</p> <p>Студент продемонстрировал умение создавать художественный образ в шрифтовых композициях, применять современную шрифтовую культуру и компьютерные технологии, в дизайн-проектировании .</p>	<p>Развитие и закрепление способности проектировать, моделировать, конструировать предметы, товары, промышленные образцы и коллекции, художественные предметно-пространственные комплексы, интерьеры зданий и сооружений архитектурно-пространственной среды, объекты ландшафтного дизайна, используя линейно-конструктивное построение, цветовое решение композиции, современную шрифтовую культуру и способы проектной графики;</p>

	ФЕДЕРАЛЬНОЕ ГОСУДАРСТВЕННОЕ БЮДЖЕТНОЕ ОБРАЗОВАТЕЛЬНОЕ УЧРЕЖДЕНИЕ ВЫСШЕГО ОБРАЗОВАНИЯ «РОССИЙСКИЙ ГОСУДАРСТВЕННЫЙ УНИВЕРСИТЕТ ТУРИЗМА И СЕРВИСА»	СМК РГУТИС _____
		Лист 21 из 42

необходимыми для выполнения разнообразных дизайн-проектов в области графического дизайна		Студент продемонстрировал владение современной шрифтовой культурой, компьютерными технологиями, необходимыми для выполнения разнообразных дизайн-проектов в области графического дизайна	в части индикаторов достижения компетенции
--	--	--	--

Критерии и шкала оценивания освоения этапов компетенций на промежуточной аттестации

Порядок, критерии и шкала оценивания освоения этапов компетенций на промежуточной аттестации определяется в соответствии с Положением о проведении текущего контроля успеваемости и промежуточной аттестации обучающихся по образовательным программам высшего образования – программам бакалавриата, программам магистратуры, реализуемым по федеральным государственным образовательным стандартам в ФГБОУ ВО «РГУТИС».

Виды средств оценивания, применяемых при проведении текущего контроля и шкалы оценки уровня знаний, умений и навыков при выполнении отдельных форм текущего контроля

Шкала оценки уровня знаний, умений и навыков при решении тестовых заданий

Критерии оценки при проведении тестирования (20 вопросов):

Выбрать один правильный ответ из предложенных четырех или два правильных ответа из предложенных пяти вариантов

Тест считается сданным при 50% и более правильных ответов. 1 балл выставляется за 10 правильных ответов, 2 балла выставляется за 11 правильных ответов, 3 балла выставляется за 12 правильных ответов, 4 балла - за 13 правильных ответов, 5 баллов - за 14 правильных ответов, 6 баллов - за 15 правильных ответов, 7 баллов - за 16 правильных ответов, 8 баллов - за 17 правильных ответов, 9 баллов – за 18 правильных ответов, 10 баллов - за 19-20 правильных ответов

Шкала оценки уровня знаний, умений и навыков при выполнении контрольных практических заданий

	ФЕДЕРАЛЬНОЕ ГОСУДАРСТВЕННОЕ БЮДЖЕТНОЕ ОБРАЗОВАТЕЛЬНОЕ УЧРЕЖДЕНИЕ ВЫСШЕГО ОБРАЗОВАНИЯ «РОССИЙСКИЙ ГОСУДАРСТВЕННЫЙ УНИВЕРСИТЕТ ТУРИЗМА И СЕРВИСА»	СМК РГУТиС _____
		Лист 22 из 42


Задание считается выполненным при выполнении не менее 50% практических заданий по теме блока

Критерии оценки	<ul style="list-style-type: none"> – при выполнении контрольных практических заданий было продемонстрировано владение методами построения шрифтовых композиций – при разработке авторских работ студент проявил творческий подход, предложил оригинальное решение
Показатели оценки	макс 10 баллов
9 – 10 баллов	Задание считается выполненным при выполнении не менее 100% практических заданий по теме блока без замечаний по качеству исполнения
7 – 8 баллов	Задание считается выполненным при выполнении не менее 100% практических заданий по теме блока, но с незначительными замечаниями по качеству исполнения
5 – 6 баллов	Задание считается выполненным при выполнении не менее 100% практических заданий по теме блока, но с замечаниями по качеству исполнения
3-4 балла	Задание считается выполненным при выполнении 75% практических заданий по теме блока
1-2 балла	Задание считается выполненным при выполнении не менее 50% практических заданий по теме блока

Шкала оценки уровня знаний, умений и навыков при выполнении оценке группового проекта

Задание считается выполненным при выполнении не менее 50% практических заданий

Критерии оценки	<ul style="list-style-type: none"> – при выполнении контрольных практических заданий было продемонстрировано владение методами построения шрифтовых композиций – при разработке авторских работ студент проявил творческий подход, предложил оригинальное решение
Показатели оценки	макс 15 баллов
13-15 баллов	Задание считается выполненным при выполнении не менее 100% практических заданий по теме блока без замечаний по качеству

	ФЕДЕРАЛЬНОЕ ГОСУДАРСТВЕННОЕ БЮДЖЕТНОЕ ОБРАЗОВАТЕЛЬНОЕ УЧРЕЖДЕНИЕ ВЫСШЕГО ОБРАЗОВАНИЯ «РОССИЙСКИЙ ГОСУДАРСТВЕННЫЙ УНИВЕРСИТЕТ ТУРИЗМА И СЕРВИСА»	СМК РГУТиС _____
		Лист 23 из 42

	исполнения, оригинальное конструктивное и композиционное решение
10-12 баллов	Задание считается выполненным при выполнении не менее 100% практических заданий по теме блока без замечаний по качеству исполнения
7-9 баллов	Задание считается выполненным при выполнении не менее 100% практических заданий по теме блока, с замечаниями по качеству исполнения
4-6 баллов	Задание считается выполненным при выполнении 75% практических заданий по теме блока
1-3 балла	Задание считается выполненным при выполнении не менее 50% практических заданий по теме блока

Критерии оценки результатов выполнения контрольных практических заданий

Раздел 1

1.1 Выполнение контрольного задания – 18 букв (включая личную монограмму) 0-10 баллов

Критерии оценки выполнения практических заданий:

Задание считается выполненным при выполнении не менее 1 макета по теме блока: 1-2 балла - 9 букв, 3-4 балла - 12 букв, 5-6 баллов - 14 букв без замечаний по качеству исполнения, 7-8 баллов - 18 букв, 9-10 баллов - 18 букв без замечаний по качеству исполнения.

- 20 букв, 7-8 баллов - 32 буквы с замечаниями по качеству исполнения, 9-10 баллов - 32 буквы без замечаний

Раздел 2


2.2. 6.1 Выполнение контрольного задания – 32 букв декоративной гарнитуры шрифта.– 0-10 баллов

Критерии оценки выполнения практических заданий:

Задание считается выполненным при выполнении не менее 16 букв по теме блока: 1-2 балла - 16 букв, 3-4 балла - 16 букв без замечаний по качеству исполнения, 5-6 баллов - 20 букв, 7-8 баллов - 32 буквы с замечаниями по качеству исполнения, 9-10 баллов - 32 буквы без замечаний

Раздел 3

© РГУТиС

	ФЕДЕРАЛЬНОЕ ГОСУДАРСТВЕННОЕ БЮДЖЕТНОЕ ОБРАЗОВАТЕЛЬНОЕ УЧРЕЖДЕНИЕ ВЫСШЕГО ОБРАЗОВАНИЯ «РОССИЙСКИЙ ГОСУДАРСТВЕННЫЙ УНИВЕРСИТЕТ ТУРИЗМА И СЕРВИСА»	СМК РГУТиС _____
		<i>Лист 24 из 42</i>

3.1 Выполнение контрольного задания – Создание тематических шрифтовых композиций. 6 проектов шрифтовых композиций. 0-10 баллов

Критерии оценки выполнения практических заданий:

Задание считается выполненным при выполнении не менее 1 макета по теме блока: 1-3 баллов - 1 проект, 4-6 баллов -3 проекта, 7-9 баллов – 4 проекта без замечаний по качеству исполнения, 10-12 баллов – 6 проектов, 13-15 баллов - 6 проектов без замечаний по качеству исполнения

Раздел 4

4.1 Выполнение контрольного задания – Создание тематических шрифтовых композиций 6 проектов шрифтовых композиций. Проекты демонстрируются как Групповой проект семестра 0-15 баллов

Критерии оценки выполнения практических заданий:

Задание считается выполненным при выполнении не менее 1 макета по теме блока: 1-3 баллов - 1 проект, 4-6 баллов -3 проекта, 7-9 баллов – 4 проекта без замечаний по качеству исполнения, 10-12 баллов – 6 проектов, 13-15 баллов - 6 проектов без замечаний по качеству исполнения.

Раздел 5

5.1 Выполнение контрольного задания – 6 проектов шрифтовых композиций (Шрифтовые вывески). 0-10 баллов

Критерии оценки выполнения практических заданий:


Задание считается выполненным при выполнении не менее 1 макета по теме блока: 1-2 балла -9 букв, 3-4 балла -12 букв, 5-6 баллов - 14 букв без замечаний по качеству исполнения, 7-8 баллов - 18 букв, 9-10 баллов -18 букв без замечаний по качеству исполнения.

Раздел 6

6.1.Выполнение контрольного задания – Создание образных шрифтовых композиций 6 проектов шрифтовых композиций. Проекты демонстрируются как Групповой проект 0-10 баллов

Критерии оценки выполнения практических заданий:

Задание считается выполненным при выполнении не менее 1 макета по теме блока: 1-3 баллов - 1 проект, 4-6 баллов -3 проекта, 7-9 баллов – 4 проекта без замечаний по качеству исполнения, 10-12 баллов – 6 проектов, 13-15 баллов - 6 проектов без замечаний по качеству исполнения

	ФЕДЕРАЛЬНОЕ ГОСУДАРСТВЕННОЕ БЮДЖЕТНОЕ ОБРАЗОВАТЕЛЬНОЕ УЧРЕЖДЕНИЕ ВЫСШЕГО ОБРАЗОВАНИЯ «РОССИЙСКИЙ ГОСУДАРСТВЕННЫЙ УНИВЕРСИТЕТ ТУРИЗМА И СЕРВИСА»	СМК РГУТиС _____
		<i>Лист 25 из 42</i>

Раздел 7

7.1. Выполнение контрольного задания – Создание шрифтовых плакатов .6 проектов шрифтовых композиций. Проекты демонстрируются как Групповой проект 0-10 баллов

Критерии оценки выполнения практических заданий:

Задание считается выполненным при выполнении не менее 1 макета по теме блока: 1-3 баллов - 1 проект, 4-6 баллов -3 проекта, 7-9 баллов – 4 проекта без замечаний по качеству исполнения, 10-12 баллов – 6 проектов, 13-15 баллов - 6 проектов без замечаний по качеству исполнения

Раздел 8

8.1 Выполнение контрольного задания – Создание шрифтовых плакатов 6 проектов шрифтовых композиций. Проекты демонстрируются как Групповой проект 0-15 баллов

Критерии оценки выполнения практических заданий:

Задание считается выполненным при выполнении не менее 1 макета по теме блока: 1-3 баллов - 1 проект, 4-6 баллов -3 проекта, 7-9 баллов – 4 проекта без замечаний по качеству исполнения, 10-12 баллов – 6 проектов, 13-15 баллов - 6 проектов без замечаний по качеству исполнения.

Виды средств оценивания, применяемых при проведении промежуточной аттестации и шкалы оценки уровня знаний, умений и навыков при их выполнении

Зачет и экзамен проводятся в форме творческого просмотра и оценки практических заданий, выполненных на практических занятиях.

Критерии оценки	– при выполнении контрольных практических заданий было продемонстрировано владение методами решения шрифтовых композиций – при разработке авторских работ студент проявил творческий подход, предложил оригинальное решение
Отлично (5)	Выполнено не менее 100% практических заданий без замечаний по качеству исполнения, предложено оригинальное конструктивное и композиционное решение
Хорошо (4)	Выполнено не менее 100% практических заданий, с несущественными замечаниями по качеству исполнения
Удовлетворительно (3)	Выполнено не менее 100% практических заданий, с замечаниями по качеству исполнения


	ФЕДЕРАЛЬНОЕ ГОСУДАРСТВЕННОЕ БЮДЖЕТНОЕ ОБРАЗОВАТЕЛЬНОЕ УЧРЕЖДЕНИЕ ВЫСШЕГО ОБРАЗОВАНИЯ «РОССИЙСКИЙ ГОСУДАРСТВЕННЫЙ УНИВЕРСИТЕТ ТУРИЗМА И СЕРВИСА»	СМК РГУТиС _____
		Лист 26 из 42

Неудовлетворительно (2)	Зачет, экзамен считаются не сданным при выполнении менее 100% практических заданий
Зачет, экзамен	Зачет, экзамен считаются сданным при выполнении не менее 100% практических заданий
Не зачет, экзамен считаются не сданным	Зачет, экзамен считаются не сданным при выполнении менее 100% практических заданий

1.3. Типовые контрольные задания или иные материалы, необходимые для оценки знаний, умений, навыков и (или) опыта деятельности, характеризующих этапы формирования компетенций в процессе освоения образовательной программы.

Очная форма обучения

Номер недели семестра	Раздел дисциплины, обеспечивающий формирование компетенции (или ее части)	Вид и содержание контрольного задания	Требования к выполнению контрольного задания и срокам сдачи
1-6 5	1. Введение, Монограммы	Выполнение контрольного задания - создание монограмм	1.1. Оценка контрольного задания проводится по 6 неделе 0-10 баллов
6-18 5	2.-3 Практическая работа создание декоративной гарнитуры шрифта бразные шрифтовые композиции	2.1.Выполнение контрольного задания - создание личной монограммы	2.1. Оценка контрольного задания проводится по 6 неделе 0-10 баллов
		2.2. Выполнение контрольного заданий: создание декоративной гарнитуры шрифта 2.3образные шрифтовые композиции	3.1. Оценка контрольного задания проводится по 12 неделе 0-10 баллов
		Защита группового проекта – просмотр работ, выполненных студентом в течение семестра.	Защита группового проекта проводится по 17-18 неделе 0-15 баллов
1-6	Шрифтовые вывески	3.1Шрифтовые вывески	3.1. Оценка контрольного задания проводится по 5 неделе 0-10

	ФЕДЕРАЛЬНОЕ ГОСУДАРСТВЕННОЕ БЮДЖЕТНОЕ ОБРАЗОВАТЕЛЬНОЕ УЧРЕЖДЕНИЕ ВЫСШЕГО ОБРАЗОВАНИЯ «РОССИЙСКИЙ ГОСУДАРСТВЕННЫЙ УНИВЕРСИТЕТ ТУРИЗМА И СЕРВИСА»	СМК РГУТиС _____
		Лист 27 из 42

6			баллов
6-12 12-14 6	2.-3Создание тематические шрифтовые композиции, Создание шрифтовых плакатов	4.1.Выполнение контрольного задания: тематические шрифтовые композиции, 4.2.Выполнение контрольного задания: создание шрифтовых плакатов	4.1. Оценка контрольного задания проводится по 6 неделе 0-10 баллов 4.2. Оценка контрольного задания проводится по 11 неделе 0-10 баллов
14 6		Защита группового проекта - просмотр работ, выполненных студентом в течение семестра	Защита группового проекта проводится по 614 неделе 0-15 баллов

Задания закрытого типа (тесты)

1. Начальные буквы имени и фамилии (иногда и отчества), художественно переплетённые и образующие красивый узор. Усложнённая монограмма .

- 1) Вензель,
- 2) Монограмма
- 3) Экслибрис
- 4) Каллиграфия

2. Книжный знак, который владельцы библиотек ставят в книге.

- 1) Экслибрис,
- 2) Вензель,
- 3) Монограмма
- 4) Наклейка

3. Знак, образованный путём соединения двух и более графем

- 1) Лигатура
- 2) Глиф,
- 3) Экслибрис
- 4) Монограмма

4. Графический рисунок начертаний букв и знаков, составляющих единую стилистическую и композиционную систему, набор символов определенного размера и рисунка

- 1) Шрифт,
- 2) Графема,
- 3) Лигатура
- 4) Гарнитура

5. Группа шрифтов разных видов и кеглей, имеющих одинаковое начертание, единый стиль и оформление

- 1) Графема,
- 2) Лигатура
- 3) Гарнитура

	ФЕДЕРАЛЬНОЕ ГОСУДАРСТВЕННОЕ БЮДЖЕТНОЕ ОБРАЗОВАТЕЛЬНОЕ УЧРЕЖДЕНИЕ ВЫСШЕГО ОБРАЗОВАНИЯ «РОССИЙСКИЙ ГОСУДАРСТВЕННЫЙ УНИВЕРСИТЕТ ТУРИЗМА И СЕРВИСА»	СМК РГУТиС _____
		Лист 28 из 42

4) Шрифт

6. Алфавитное письмо, состоящее из прописных букв, то есть из букв, начертание которых мысленно укладывается в две горизонтальные линии

- 1) Маюскул,
- 2) Минускул,
- 3) Монокондил
- 4) Каллиграфия

7. Алфавитное письмо, состоящее из строчных букв, то есть из букв, начертание которых мысленно укладывается в четыре горизонтальные линии (две внутренние линии ограничивают «тело» буквы, две внешние — её оси и «хвосты»).

- 1) Маюскул,
- 2) Минускул,
- 3) Каллиграфия
- 4) Почерк

8. Тип письма, в котором буквы сближаются или соединяются одна с другой и связываются в непрерывный орнамент

- 1) Устав,
- 2) Полуустав,
- 3) Вязь
- 4) Каллиграфия

9. Крупная, декоративная, первая буква главы, раздела или целой книги

- 1) Вензель,
- 2) Монограмма,
- 3) Буквица
- 4) Заставка

10. Кто изобрел первым тиражный способ книгопечатания

- 1) Иоганн Гутенберг,
- 2) Иван Федоров,
- 3) Кирилл и Мефодий
- 4) Кандинский

11. Размер высоты буквы, включая нижние и верхние выносные элементы.

Измеряется в пунктах

- 1) Интерлиньяж,
- 2) Кегль,
- 3) Треккинг
- 4) Айдентика

12. Междустрочный пробел, расстояние между базовыми линиями соседних строк.

- 1) Интерлиньяж,

© РГУТиС

	ФЕДЕРАЛЬНОЕ ГОСУДАРСТВЕННОЕ БЮДЖЕТНОЕ ОБРАЗОВАТЕЛЬНОЕ УЧРЕЖДЕНИЕ ВЫСШЕГО ОБРАЗОВАНИЯ «РОССИЙСКИЙ ГОСУДАРСТВЕННЫЙ УНИВЕРСИТЕТ ТУРИЗМА И СЕРВИСА»	СМК РГУТиС _____
		Лист 29 из 42

- 2) Кегль,
- 3) Треккинг
- 4) Лигатура

13. Пропорциональное изменение междусловных и межбуквенных пробелов при неизменном формате набора.

- 1) Интерлиньяж
- 2) Кернинг
- 3) Треккинг
- 4) Грильяж

14. Избирательное изменение интервала между парами букв в зависимости от их формы, для достижения оптического равновесия слова.

- 1) Интерлиньяж
- 2) Кернинг
- 3) Треккинг
- 4) Пункт

15. В процессе перевода изображения из CMYK в RGB происходит изменение

- 1) Размеров изображения
- 2) Цветовой модели
- 3) Растеризации
- 4) Ширины картинка

16. Набор графических форм и принципов построения визуальной коммуникации компании, объединенных одной идеей.

- 1) Реклама
- 2) Айдентика
- 3) Бриф,
- 4) Газета

17. Графический знак, эмблема или символ, используемый территориальными образованиями, коммерческими предприятиями, организациями и частными лицами для повышения узнаваемости и распознаваемости в социуме.

- 1) Логотип
- 2) Эклибрис
- 3) Глиф
- 4) Монограмма

18. Что такое египетский шрифт?

- 1) Шрифт, основанный на стилизации под египетскую настенную резьбу
- 2) Шрифт, основанный на стилизации под древнюю египетскую письменность
- 3) Антиква
- 4) Ранние брусковые шрифты

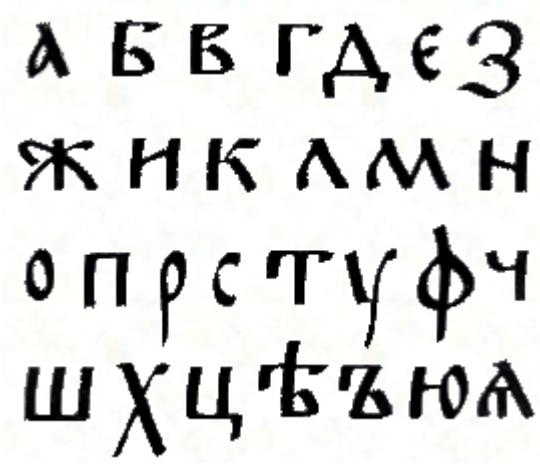

19. Выключка это —


- 1) Способ выравнивания текста относительно вертикальных границ полосы набора: влево, по центру, вправо по формату
- 2) Характер выделения абзацной строки
- 3) Верстка текста сложной формы вокруг картинки
- 4) Набор текста с выключенными функциями замены слов

20. Что такое фрактура?


- 1) Поздняя разновидность готического письма, возникшая в XVII—XVIII вв.
- 2) Подвид итало-французской антиквы
- 3) Прописи
- 4) Прописные буквы



Задания открытого типа (Практические/ситуационные задачи, вопросы и пр.)


1	<p>2. Тип шрифта называется ...</p> 	
2	<p>2.2. На фото надпись находится ...</p> 	



	ФЕДЕРАЛЬНОЕ ГОСУДАРСТВЕННОЕ БЮДЖЕТНОЕ ОБРАЗОВАТЕЛЬНОЕ УЧРЕЖДЕНИЕ ВЫСШЕГО ОБРАЗОВАНИЯ «РОССИЙСКИЙ ГОСУДАРСТВЕННЫЙ УНИВЕРСИТЕТ ТУРИЗМА И СЕРВИСА»	СМК РГУТиС _____
		Лист 31 из 42


3	2.3. На фото изображены .. 	иероглифы
4	2.4 На фото изображены .. 	
5	2.5 материал для надписи... 	
6	2.6.тип письма...	иероглифы

	ФЕДЕРАЛЬНОЕ ГОСУДАРСТВЕННОЕ БЮДЖЕТНОЕ ОБРАЗОВАТЕЛЬНОЕ УЧРЕЖДЕНИЕ ВЫСШЕГО ОБРАЗОВАНИЯ «РОССИЙСКИЙ ГОСУДАРСТВЕННЫЙ УНИВЕРСИТЕТ ТУРИЗМА И СЕРВИСА»	СМК РГУТИС _____
		Лист 32 из 42


		
7	2.7. На фото пишут по 	
8	2.8. Прежде всего любая буква является ...	иероглифы
9	2.9. Искусство стирания частей букв называется?	
10	2.10. Нетрадиционный порядок букв и слов?	

	ФЕДЕРАЛЬНОЕ ГОСУДАРСТВЕННОЕ БЮДЖЕТНОЕ ОБРАЗОВАТЕЛЬНОЕ УЧРЕЖДЕНИЕ ВЫСШЕГО ОБРАЗОВАНИЯ «РОССИЙСКИЙ ГОСУДАРСТВЕННЫЙ УНИВЕРСИТЕТ ТУРИЗМА И СЕРВИСА»	СМК РГУТИС _____
		Лист 33 из 42

			
11	2.11. Композиция выполненная из шрифта...		
12	2.12. Основой первых буквенных символов являлись....		
13	2.13. буквы, объединенные единым стилем графического начертания-.это...		
14	2.14. кегель- это...		
15	2.15. В дизайне называется «рыбой» ...		
16	2.16. ... важнее содержания строк при создании композиции		

	ФЕДЕРАЛЬНОЕ ГОСУДАРСТВЕННОЕ БЮДЖЕТНОЕ ОБРАЗОВАТЕЛЬНОЕ УЧРЕЖДЕНИЕ ВЫСШЕГО ОБРАЗОВАНИЯ «РОССИЙСКИЙ ГОСУДАРСТВЕННЫЙ УНИВЕРСИТЕТ ТУРИЗМА И СЕРВИСА»	СМК РГУТИС _____
		Лист 34 из 42

17	2.17. Логотип может быть ...	
18	2.18. Стиль буквы в композиции зависит....	
19	2.19. К наиболее ранним видамотносится ... письмо	
20	2.20. Иероглифическое письмо применялось в...	
21	2.21. Первым европейским алфавитом считается...	
22	2.22. Капитальный квадратный шрифт использовался для...	
23	2.23. ... (итал. <i>rotonda</i> — круглая) — итальянский вариант готического письма (полуготический шрифт), появившийся в XII веке. а) Древней Греции;	
24	2.24. Для каллиграфического письма используются...	
25	2.25. ... — в буквальном смысле скелет буквы и её базовая форма.	
26	2.26....— комплект из одного или нескольких шрифтов, объединённых общим дизайном	
27	27....— небольшие линии на концах букв, облегчающие чтение в печатных изданиях	
28	2.28....— это всё, что касается оформления текста в дизайне: шрифты, размер, цвет и начертание букв.	
29	2.29.... -Уникальный способ начертания букв, цифр и символов: по форме, пропорциям, расстоянию между элементами	
30	2.30. ...Расстояние между строками, которое также измеряется в типографских пунктах	

	ФЕДЕРАЛЬНОЕ ГОСУДАРСТВЕННОЕ БЮДЖЕТНОЕ ОБРАЗОВАТЕЛЬНОЕ УЧРЕЖДЕНИЕ ВЫСШЕГО ОБРАЗОВАНИЯ «РОССИЙСКИЙ ГОСУДАРСТВЕННЫЙ УНИВЕРСИТЕТ ТУРИЗМА И СЕРВИСА»	СМК РГУТиС _____
		Лист 35 из 42

31	2.31. ...Расстояние между буквами	
32	2.32. Высоту букв шрифта, измеряют в ... 1 pt равен 1/72 дюйма, или 0,352 мм.	
33	2.33. Самый популярный размер, которым обычно набирают тексты для объявлений и веб-документы, — это	
34	2.34. Шрифт Arial был создан в ... по заказу компании Microsoft для ОС Windows	
35	2.35. Ариал (англ. Arial), также известный как Arial MT — компьютерный шрифт класса..., семейства Helvetica, относящийся к типу шрифты без засечек.	
36	2.36. ...Пробелы между фрагментами текста: словами, строками или абзацами. Их также можно уменьшить или увеличить, если нужно сделать текст плотнее или наоборот	
37	2.37. ...Внутреннее деление текста: на главы, части, разделы или смысловые блоки с подзаголовками	
38	2.38. ... -Это основная единица текста — буква, цифра, знак препинания или математический символ.	
39	2.39. ... -это графическое изображение графемы в конкретном шрифте. Строчные — или маленькие — буквы стандартного размера, которыми набирают основную часть текста.	
40	2.40. ... — они же заглавные — это большие буквы, с которых начинают предложения, названия и имена. Их также используют в аббревиатурах.	

Типовые практические задания

Контрольные практические задания направлены на оценивание формирования следующих компетенций в процессе освоения дисциплины:

ОПК-4 - Способен проектировать, моделировать, конструировать предметы, товары, промышленные образцы и коллекции, художественные предметно-пространственные

	ФЕДЕРАЛЬНОЕ ГОСУДАРСТВЕННОЕ БЮДЖЕТНОЕ ОБРАЗОВАТЕЛЬНОЕ УЧРЕЖДЕНИЕ ВЫСШЕГО ОБРАЗОВАНИЯ «РОССИЙСКИЙ ГОСУДАРСТВЕННЫЙ УНИВЕРСИТЕТ ТУРИЗМА И СЕРВИСА»	СМК РГУТиС _____
		Лист 36 из 42

комплексы, интерьеры зданий и сооружений архитектурно-пространственной среды, объекты ландшафтного дизайна, используя линейно-конструктивное построение, цветовое решение композиции, современную шрифтовую культуру и способы проектной графики в части: ОПК-4.2 Проектирует, моделирует, конструирует предметы, используя линейно-конструктивное построение, цветовое решение композиции, современную шрифтовую культуру и способы проектной графики

Зачет и экзамен проводятся в форме творческого просмотра – оценки контрольных практических заданий, выполненных на практических занятиях.

Очная форма обучения

Типовые контрольные задания для практических занятий в 5 семестре

Создание монограмм, личной монограммы
 Создание декоративной гарнитуры шрифта
 Создание образных шрифтовых композиций

Типовые контрольные задания для практических занятий в 6 семестре

Создание шрифтовых вывесок
 Создание тематических шрифтовых композиции
 Создание шрифтовых плакатов.

7.4. Содержание занятий семинарского типа

Цель практических занятий по курсу «Основы проектирования шрифта» - будущему бакалавру в области дизайна необходимо грамотно владеть искусством проектирования шрифта, владеть практическими навыками по использованию шрифта, отвечающим требованиям современного дизайна.

Задачи практических занятий:

- овладение методами и правилами исполнения шрифтовых элементов.
- освоение методов композиционных решений надписей.
- создание художественного образа в шрифтовых композициях.
- ориентироваться в многообразии современных шрифтов;
- рассматривать шрифтовые элементы проекта не только с информативной, но и с художественно-эстетической и образно-смысловой точек зрения;
- владеть методами композиционных решений надписей;
- использовать взаимодействие шрифта и изображения для создания художественного образа в шрифтовых композициях.
- Практические занятия проводятся в форме выполнения практических заданий. Практическая работа заключается в выполнении студентами, под руководством преподавателя, комплекса учебных заданий направленных на усвоение научно-теоретических основ учебной дисциплины, приобретение практических навыков овладения методами практической работы с применением современных информационных и коммуникационных технологий. Выполнения практической

	ФЕДЕРАЛЬНОЕ ГОСУДАРСТВЕННОЕ БЮДЖЕТНОЕ ОБРАЗОВАТЕЛЬНОЕ УЧРЕЖДЕНИЕ ВЫСШЕГО ОБРАЗОВАНИЯ «РОССИЙСКИЙ ГОСУДАРСТВЕННЫЙ УНИВЕРСИТЕТ ТУРИЗМА И СЕРВИСА»	СМК РГУТиС _____
		Лист 37 из 42

работы студенты производят в виде проектной работы. Отчет предоставляется преподавателю, ведущему данный предмет, в электронном и печатном виде.

Тематика практических занятий **Очная форма обучения**

5 семестр

Тема практического занятия 1.1

Вид практического занятия: выполнение практического задания

Тема и содержание занятия: История возникновения и развития шрифта в России
Современная классификация шрифтов. Создание монограмм

План практического занятия:

1.Создание монограмм

Цель занятия: приобретение теоретических и практических знаний

Практические навыки: Создание монограмм

Продолжительность занятия –3час.

Тема практического занятия 1.2

Вид практического занятия: выполнение практического задания

Тема и содержание занятия: Создание личной монограммы Просмотр методического материала

План практического занятия:

1.Просмотр методического материала

2.Создание личной монограммы

Цель занятия: приобретение практических навыков

Практические навыки: приобретение практических навыков Выступление в роли обучающего.

Контрольные задания: Создание монограммы

Продолжительность занятия – 3 часа

Тема практического занятия 2.1

Вид практического занятия: выполнение практического задания

Тема и содержание занятия: Создание декоративной гарнитуры шрифта Просмотр методического материала

План практического занятия:

1.Просмотр методического материала

2.Создание декоративной гарнитуры шрифта

Цель занятия: приобретение практических знаний

Практические навыки: приобретение практических навыков Разработка проекта

Контрольные задания: Создание декоративной гарнитуры шрифта


Продолжительность занятия – 10 часов.

Тема практического занятия 3.1

Вид практического занятия: выполнение практического задания

Тема и содержание занятия: Создание тематических шрифтовых композиции. Просмотр методического материала

© РГУТиС

	ФЕДЕРАЛЬНОЕ ГОСУДАРСТВЕННОЕ БЮДЖЕТНОЕ ОБРАЗОВАТЕЛЬНОЕ УЧРЕЖДЕНИЕ ВЫСШЕГО ОБРАЗОВАНИЯ «РОССИЙСКИЙ ГОСУДАРСТВЕННЫЙ УНИВЕРСИТЕТ ТУРИЗМА И СЕРВИСА»	СМК РГУТиС _____
		Лист 38 из 42

План практического занятия:

1. Просмотр методического материала

2. Создание тематических шрифтовых композиции.

Цель занятия: приобретение практических навыков

Практические навыки: приобретение практических навыков

Контрольные задания: Создание тематических шрифтовых композиции

Продолжительность занятия – 18 часов

6 семестр

Тема практического занятия 4.1

Вид практического занятия: выполнение практического задания

Тема и содержание занятия: История возникновения и развития шрифта латиницы до и после изобретения книгопечатания. Развитие шрифта в современном информационном пространстве. Шрифтовая вывеска

План практического занятия:

1. Создание шрифтовых вывесок

Цель занятия: приобретение теоретических знаний

Практические навыки: приобретение теоретических знаний

Контрольные задания: Шрифтовая вывеска

Продолжительность занятия – 6 часа.

Тема практического занятия 5.1.

Вид практического занятия: выполнение практического задания

Тема и содержание занятия: Создание образных шрифтовых композиции. Просмотр методического материала

План практического занятия:

1. Просмотр методического материала

2. Создание образных шрифтовых композиции

Цель занятия: приобретение практических навыков

Практические навыки: приобретение практических навыков. Практическая работа в группах. Тренинг

Контрольные задания: Создание образных шрифтовых композиции.

Продолжительность занятия – 10 часов

Тема практического занятия 6.1.

Вид практического занятия: выполнение практического задания

Тема и содержание занятия: Создание шрифтовых плакатов Просмотр методического материала


План практического занятия:

1. Просмотр методического материала

2. Создание шрифтовых плакатов

Цель занятия: приобретение практических знаний

Практические навыки: приобретение практических навыков Практическая работа в группах. Тренинг

	ФЕДЕРАЛЬНОЕ ГОСУДАРСТВЕННОЕ БЮДЖЕТНОЕ ОБРАЗОВАТЕЛЬНОЕ УЧРЕЖДЕНИЕ ВЫСШЕГО ОБРАЗОВАНИЯ «РОССИЙСКИЙ ГОСУДАРСТВЕННЫЙ УНИВЕРСИТЕТ ТУРИЗМА И СЕРВИСА»	СМК РГУТиС _____
		Лист 39 из 42

Контрольные задания: Создание шрифтовых плакатов
 Продолжительность занятия –10 часов.

Интерактивные практические занятия

В преподавании дисциплины «Основы проектирования шрифта» применяются следующие образовательные технологии - презентация.

В процессе преподавания дисциплины необходимо на лекционных и практических занятиях применять метод презентации с использованием различных вспомогательных средств: видео, слайдов, постеров, компьютеров и т.п., с последующим обсуждением материалов.

Цель: организация процесса изучения теоретического содержания в интерактивном режиме.

Задачи:

совершенствование способов поиска, обработки и предоставления новой информации; развитие коммуникативных навыков; актуализация и визуализация изучаемого содержания на лекции.

Методика применения ОС

Перед презентацией необходимо поставить перед обучаемыми несколько ключевых вопросов. Можно останавливать презентацию на заранее намеченных позициях и проводить дискуссию. По окончании презентации необходимо обязательно совместно со студентами подвести итоги и озвучить извлеченные выводы.

8. Перечень основной и дополнительной учебной литературы; перечень ресурсов информационно-телекоммуникационной сети «Интернет», перечень информационных технологий, используемых при осуществлении образовательного процесса по дисциплине (модулю), включая перечень программного обеспечения и информационных справочных систем (при необходимости)

8.1. Основная литература

4. Воронова, И.В. Основы современной шрифтовой культуры : практикум по дисциплине для обучающихся по направлению подготовки 54.03.02 «Декоративно-прикладное искусство и народные промыслы», профиль «Художественная керамика», квалификация (степень) выпускника «бакалавр» / И.В. Воронова. - Кемерово : Кемеров. гос. ин-т культуры, 2018. - 72 с. - ISBN 978-5-8154-0437-3. - Текст : электронный. - URL: <https://znanium.com/catalog/product/1041147>
5. Ткаченко, О. Н. Дизайн и рекламные технологии : учебное пособие / О. Н. Ткаченко ; под ред. Л. М. Дмитриевой. - Москва : Магистр : ИНФРА-М, 2019. - 176 с. - (Бакалавриат). - ISBN 978-5-9776-0288-4. - Режим доступа: <https://znanium.com/catalog/document?id=330335>
6. Безрукова, Е.А. Шрифтовая графика : учебное наглядное пособие для студентов, обучающихся по направлению подготовки 54.03.01 «Дизайн», профиль

	ФЕДЕРАЛЬНОЕ ГОСУДАРСТВЕННОЕ БЮДЖЕТНОЕ ОБРАЗОВАТЕЛЬНОЕ УЧРЕЖДЕНИЕ ВЫСШЕГО ОБРАЗОВАНИЯ «РОССИЙСКИЙ ГОСУДАРСТВЕННЫЙ УНИВЕРСИТЕТ ТУРИЗМА И СЕРВИСА»	СМК РГУТиС _____
		Лист 40 из 42

«Графический дизайн» / Е. А. Безрукова. Г. Ю. Мхитарян. - Кемерово : Кемеров. гос. ин-т культуры, - 130 с. - ISBN 978-5-8154-0407-6. - Текст : электронный. - URL: <https://znanium.com/catalog/product/1041649>

8.2. Дополнительная литература

4. Немцова, Т. И. Компьютерная графика и web-дизайн : учебное пособие / Т. И. Немцова, Т. В. Казанкова, А. В. Шнякин ; под ред. Л. Г. Гагариной. — Москва : ФОРУМ : ИНФРА-М, 2020. — 400 с. — Режим доступа: <https://znanium.com/catalog/document?id=344626>
5. Пендикова, И. Г. Графический дизайн: стилевая эволюция : монография / под ред. проф. Л.М. Дмитриевой. — Москва : Магистр : ИНФРА-М, 2022. — 160 с. - ISBN 978-5-9776-0373-7. — Режим доступа: <https://znanium.com/catalog/document?id=392662>
6. Арбатский, И. В. Шрифт и массмедиа : учебное пособие / И. В. Арбатский. - Красноярск : СФУ, 2015. - 270 с. - ISBN 978-5-7638-3358-4. - Текст : электронный. - URL: <https://znanium.com/catalog/product/967091> (дата обращения: 23.04.2024). — Режим доступа: по подписке.
- 7.

8.3. Перечень ресурсов информационно-телекоммуникационной сети «Интернет»


1. Электронная библиотечная система Znanium.com: <http://znanium.com/>
2. Электронная библиотечная система Book.ru: <http://book.ru/>

8.4. Перечень программного обеспечения, современных профессиональных баз данных и информационных справочных системам

1. Microsoft Windows
2. Microsoft Office
3. База данных «Межкультурная коммуникация» (база учебников, книг, иных материалов для студентов): www.intercultural.ru
4. Каталог Всероссийской государственной библиотеки иностранной литературы им. М.И. Рудомино (ВГБИЛ): www.libfl.ru
5. Информационно-справочная система Российской государственной библиотеки (РГБ): <http://www.rsl.ru/>
6. Научная электронная библиотека "E-library.ru" (информационно-справочная система): <http://elibrary.ru/>
7. Научный журнал «Сервис plus» <https://service-plus.rgutupubl.org/index.php/1>

9. Методические указания для обучающихся по освоению дисциплины (модуля)

Процесс изучения дисциплины «Основы проектирования шрифта» предусматривает контактную (работа на практических занятиях) и самостоятельную (самоподготовка к лекциям и практическим занятиям, выполнение практических заданий)

	ФЕДЕРАЛЬНОЕ ГОСУДАРСТВЕННОЕ БЮДЖЕТНОЕ ОБРАЗОВАТЕЛЬНОЕ УЧРЕЖДЕНИЕ ВЫСШЕГО ОБРАЗОВАНИЯ «РОССИЙСКИЙ ГОСУДАРСТВЕННЫЙ УНИВЕРСИТЕТ ТУРИЗМА И СЕРВИСА»	СМК РГУТиС _____
		Лист 41 из 42

работу обучающегося. В качестве основной методики обучения были выбраны: метод объяснительно-иллюстративный (информативно-рецептивный), проблемное изложение, эвристический (частично-поисковый), репродуктивный метод.

В качестве основных форм организации учебного процесса по дисциплине «Основы проектирования шрифта» в предлагаемой методике обучения выступают занятия семинарского типа в виде практических занятий в форме выполнения практических заданий, составления терминологического словаря, презентации, самостоятельная работа обучающихся в форме самоподготовки к практическим занятиям, работы с конспектом лекций, выполнения практического задания, групповые и индивидуальные консультации.

- практические занятия (в форме выполнения практического задания)

При проведении практических занятий рекомендуется пользоваться следующими методами обучения:


- ◆ объяснительным (дополнение и пояснение информации лекционного курса);
- ◆ репродуктивным (студенты воспроизводят, иллюстрируют информацию лекционного курса);
- ◆ проблемным (эвристическим) (студенты решают проблемные задачи).

Тематика практических занятий должна соответствовать рабочей программе дисциплины.

Цель практических занятий по курсу «Основы искусства шрифта» - будущему бакалавру в области дизайна необходимо грамотно владеть искусством проектирования шрифта, владеть практическими навыками по использованию шрифта, отвечающим требованиям современного дизайна.

Задачи практических занятий:

- овладение методами и правилами исполнения шрифтовых элементов.
- освоение методов композиционных решений надписей.
- создание художественного образа в шрифтовых композициях.
- ориентироваться в многообразии современных шрифтов;
- рассматривать шрифтовые элементы проекта не только с информативной, но и с художественно-эстетической и образно-смысловой точек зрения;
- владеть методами композиционных решений надписей;
- использовать взаимодействие шрифта и изображения для создания художественного образа в шрифтовых композициях. Практическая работа заключается в выполнении студентами, под руководством преподавателя, комплекса учебных заданий направленных на усвоение научно-теоретических основ учебной дисциплины,

	ФЕДЕРАЛЬНОЕ ГОСУДАРСТВЕННОЕ БЮДЖЕТНОЕ ОБРАЗОВАТЕЛЬНОЕ УЧРЕЖДЕНИЕ ВЫСШЕГО ОБРАЗОВАНИЯ «РОССИЙСКИЙ ГОСУДАРСТВЕННЫЙ УНИВЕРСИТЕТ ТУРИЗМА И СЕРВИСА»	СМК РГУТиС _____
		Лист 42 из 42

приобретение практических навыков овладения методами практической работы с применением современных информационных и коммуникационных технологий. Выполнения практической работы студенты производят в виде проектной работы. Отчет предоставляется преподавателю, ведущему данный предмет, в электронном и печатном виде.

Практические занятия способствуют более глубокому пониманию теоретического материала учебного курса, а также развитию, формированию и становлению различных уровней составляющих профессиональной компетентности студентов. Основой практикума выступают типовые задачи, которые должен уметь решать специалист в области графического дизайна.


- *самостоятельная работа обучающихся*

Самостоятельная работа заключается в выполнении студентами, комплекса учебных заданий направленных на усвоение научно-теоретических основ дисциплины «Основы искусства шрифта» приобретение практических умений и овладения навыками практической работы с применением современных технологий. Самостоятельная работа способствует более глубокому пониманию теоретического материала дисциплины «Основы искусства шрифта», а также развитию, формированию и становлению различных уровней составляющих профессиональной компетентности студентов.

10. Материально-техническая база, необходимая для осуществления образовательного процесса по дисциплине (модулю):

Учебные занятия по дисциплине «Основы проектирования шрифта» проводятся в следующих оборудованных учебных кабинетах, оснащенных соответствующим оборудованием:

Вид учебных занятий по дисциплине	Наименование оборудованных учебных кабинетов, объектов для проведения практических занятий с перечнем основного оборудования
Групповые и индивидуальные консультации, текущий контроль, промежуточная аттестация	учебная аудитория, специализированная учебная мебель ТСО: видеопроекторное оборудование/переносное видеопроекторное оборудование доска
Занятия семинарского типа	Проектная лаборатория графического дизайна: Специализированная учебная мебель Демонстрационные материалы для проведения практических занятий Предметы, необходимые для создания учебных постановок и макетирования Доска

	ФЕДЕРАЛЬНОЕ ГОСУДАРСТВЕННОЕ БЮДЖЕТНОЕ ОБРАЗОВАТЕЛЬНОЕ УЧРЕЖДЕНИЕ ВЫСШЕГО ОБРАЗОВАНИЯ «РОССИЙСКИЙ ГОСУДАРСТВЕННЫЙ УНИВЕРСИТЕТ ТУРИЗМА И СЕРВИСА»	СМК РГУТиС _____
		Лист 43 из 42

Самостоятельная работа обучающихся	<p>помещение для самостоятельной работы, специализированная учебная мебель, ТСО: видеопроекционное оборудование, автоматизированные рабочие места студентов с возможностью выхода в информационно-телекоммуникационную сеть "Интернет", доска;</p> <p>Помещение для самостоятельной работы в читальном зале Научно-технической библиотеки университета, специализированная учебная мебель автоматизированные рабочие места студентов с возможностью выхода информационно-телекоммуникационную сеть «Интернет», интерактивная доска</p>
------------------------------------	--