



УТВЕРЖДЕНО:
Педагогическим советом Колледжа
Протокол № 5 от «15» января 2026 г.

РАБОЧАЯ ПРОГРАММА

ДИСЦИПЛИНЫ

ОУД.08 ХИМИЯ

**основной профессиональной образовательной программы среднего
профессионального образования – программы подготовки специалистов среднего
звена**

по специальности: 43.02.16 «Туризм и гостеприимство»

Квалификация: *специалист по туризму и гостеприимству*

год начала подготовки: 2026

Разработчики:

должность	ученая степень и звание, ФИО
<i>Преподаватель</i>	<i>Сташевская Ю.А.</i>

Рабочая программа согласована и одобрена руководителем ППСЗ:

должность	ученая степень и звание, ФИО
<i>Преподаватель</i>	<i>Варламова А.В.</i>



СОДЕРЖАНИЕ

- 1 Общая характеристика рабочей программы дисциплины**

- 2 Структура и содержание учебной дисциплины**

- 3 Методические указания по проведению практических
занятий/лабораторных работ**

- 4 Фонд оценочных средств дисциплины**

- 5 Условия реализации программы дисциплины**

- 6 Информационное обеспечение реализации программы**



1. ОБЩАЯ ХАРАКТЕРИСТИКА РАБОЧЕЙ ПРОГРАММЫ ДИСЦИПЛИНЫ ХИМИЯ

1.1 Место дисциплины в структуре основной образовательной программы:

Учебная дисциплина «Химия» является обязательной частью общеобразовательного цикла основной профессиональной образовательной программы по специальности 43.02.16 Туризм и гостеприимство.

Рабочая программа дисциплины разработана в соответствии с ФГОС среднего общего образования с учетом ФГОС СПО по специальности 43.02.16 Туризм и гостеприимство.

Дисциплина направлена на формирование ОК по специальности:

<i>Код компетенции</i>	<i>Наименование компетенции</i>
ОК-01	Выбирать способы решения задач профессиональной деятельности применительно к различным контекстам;
ОК-07	Содействовать сохранению окружающей среды, ресурсосбережению, применять знания об изменении климата, принципы бережливого производства, эффективно действовать в чрезвычайных ситуациях

1.2. Цели и планируемые результаты освоения дисциплины:

Цели дисциплины:

Формирование у студентов представления о химической составляющей естественно-научной картины мира как основы принятия решений в жизненных и производственных ситуациях, ответственного поведения в природной среде.

1.3 Планируемые результаты освоения общеобразовательной дисциплины в соответствии с ФГОС СОО

Общие (личностные и метапредметные) результаты:

В части трудового воспитания:

- готовность к труду, осознание ценности мастерства, трудолюбие;
- готовность к активной деятельности технологической и социальной направленности, способность инициировать, планировать и самостоятельно выполнять такую деятельность;
- интерес к различным сферам профессиональной деятельности,

Овладение универсальными учебными познавательными действиями:

а) базовые логические действия:

- самостоятельно формулировать и актуализировать проблему, рассматривать ее всесторонне;
- устанавливать существенный признак или основания для сравнения, классификации и обобщения;
- определять цели деятельности, задавать параметры и критерии их достижения;
- выявлять закономерности и противоречия в рассматриваемых явлениях;
- вносить коррективы в деятельность, оценивать соответствие результатов целям, оценивать риски последствий деятельности;
- развивать креативное мышление при решении жизненных проблем



б) базовые исследовательские действия:

- владеть навыками учебно-исследовательской и проектной деятельности, навыками разрешения проблем;
- выявлять причинно-следственные связи и актуализировать задачу, выдвигать гипотезу ее решения, находить аргументы для доказательства своих утверждений, задавать параметры и критерии решения;
- анализировать полученные в ходе решения задачи результаты, критически оценивать их достоверность, прогнозировать изменение в новых условиях;
- уметь переносить знания в познавательную и практическую области жизнедеятельности;
- уметь интегрировать знания из разных предметных областей;
- выдвигать новые идеи, предлагать оригинальные подходы и решения;
- способность их использования в познавательной и социальной практике

В области ценности научного познания:

- сформированность мировоззрения, соответствующего современному уровню развития науки и общественной практики, основанного на диалоге культур, способствующего осознанию своего места в поликультурном мире;
- совершенствование языковой и читательской культуры как средства взаимодействия между людьми и познания мира;
- осознание ценности научной деятельности, готовность осуществлять проектную и исследовательскую деятельность индивидуально и в группе;

Овладение универсальными учебными познавательными действиями:

в) работа с информацией:

- владеть навыками получения информации из источников разных типов, самостоятельно осуществлять поиск, анализ, систематизацию и интерпретацию информации различных видов и форм представления;
- создавать тексты в различных форматах с учетом назначения информации и целевой аудитории, выбирая оптимальную форму представления и визуализации;
- оценивать достоверность, легитимность информации, ее соответствие правовым и морально-этическим нормам;
- использовать средства информационных и коммуникационных технологий в решении когнитивных, коммуникативных и организационных задач с соблюдением требований эргономики, техники безопасности, гигиены, ресурсосбережения, правовых и этических норм, норм информационной безопасности;
- владеть навыками распознавания и защиты информации, информационной безопасности личности;
- готовность к саморазвитию, самостоятельности и самоопределению;
- овладение навыками учебно-исследовательской, проектной и социальной деятельности;

Овладение универсальными коммуникативными действиями:

б) совместная деятельность:

- понимать и использовать преимущества командной и индивидуальной работы;
- принимать цели совместной деятельности, организовывать и координировать действия по ее достижению: составлять план действий, распределять роли с учетом мнений участников обсуждать результаты совместной работы;
- координировать и выполнять работу в условиях реального, виртуального и комбинированного взаимодействия;
- осуществлять позитивное стратегическое поведение в различных ситуациях, проявлять творчество и воображение, быть инициативным

Овладение универсальными регулятивными действиями:



г) принятие себя и других людей:

- принимать мотивы и аргументы других людей при анализе результатов деятельности;
- признавать свое право и право других людей на ошибки;
- развивать способность понимать мир с позиции другого человека;

В области экологического воспитания:

- сформированность экологической культуры, понимание влияния социально-экономических процессов на состояние природной и социальной среды, осознание глобального характера экологических проблем;
- планирование и осуществление действий в окружающей среде на основе знания целей устойчивого развития человечества;
- активное неприятие действий, приносящих вред окружающей среде;
- умение прогнозировать неблагоприятные экологические последствия предпринимаемых действий, предотвращать их;
- расширение опыта деятельности экологической направленности;
- овладение навыками учебно-исследовательской, проектной и социальной деятельности.

Дисциплинарные (предметные) результаты обучения:

- владеть системой химических знаний, которая включает: основополагающие понятия (химический элемент, атом, электронная оболочка атома, s-, p-, d-электронные орбитали атомов, ион, молекула, валентность, электроотрицательность, степень окисления, химическая связь, моль, молярная масса, молярный объем, углеродный скелет, функциональная группа, радикал, изомерия, изомеры, гомологический ряд, гомологи, углеводороды, кислород- и азотсодержащие соединения, биологически активные вещества (углеводы, жиры, белки), мономер, полимер, структурное звено, высокомолекулярные соединения, кристаллическая решетка, типы химических реакций (окислительно-восстановительные, экзо- и эндотермические, реакции ионного обмена), раствор, электролиты, неэлектролиты, электролитическая диссоциация, окислитель, восстановитель, скорость химической реакции, химическое равновесие), теории и законы (теория химического строения органических веществ А.М. Бутлерова, теория электролитической диссоциации, периодический закон Д.И. Менделеева, закон сохранения массы), закономерности, символический язык химии, фактологические сведения о свойствах, составе, получении и безопасном использовании важнейших неорганических и органических веществ в быту и практической деятельности человека;
- уметь выявлять характерные признаки и взаимосвязь изученных понятий, применять соответствующие понятия при описании строения и свойств неорганических и органических веществ и их превращений; выявлять взаимосвязь химических знаний с понятиями и представлениями других естественнонаучных предметов;
- уметь использовать наименования химических соединений международного союза теоретической и прикладной химии и тривиальные названия важнейших веществ (этилен, ацетилен, глицерин, фенол, формальдегид, уксусная кислота, глицин, угарный газ, углекислый газ, аммиак, гашеная известь, негашеная известь, питьевая сода и других), составлять формулы неорганических и органических веществ, уравнения химических реакций, объяснять их смысл; подтверждать характерные химические свойства веществ соответствующими экспериментами и записями уравнений химических реакций;
- уметь устанавливать принадлежность изученных неорганических и органических веществ к определенным классам и группам соединений, характеризовать их состав и важнейшие свойства; определять виды химических связей (ковалентная, ионная,



металлическая, водородная), типы кристаллических решеток веществ; классифицировать химические реакции;

- сформировать представления: о химической составляющей естественнонаучной картины мира, роли химии в познании явлений природы, в формировании мышления и культуры личности, ее функциональной грамотности, необходимой для решения практических задач и экологически обоснованного отношения к своему здоровью и природной среде;

- уметь проводить расчеты по химическим формулам и уравнениям химических реакций с использованием физических величин, характеризующих вещества с количественной стороны: массы, объема (нормальные условия) газов, количества вещества; использовать системные химические знания для принятия решений в конкретных жизненных ситуациях, связанных с веществами и их применением

- уметь планировать и выполнять химический эксперимент (превращения органических веществ при нагревании, получение этилена и изучение его свойств, качественные реакции на альдегиды, крахмал, уксусную кислоту; денатурация белков при нагревании, цветные реакции белков; проводить реакции ионного обмена, определять среду водных растворов, качественные реакции на сульфат-, карбонат- и хлорид-анионы, на катион аммония; решать экспериментальные задачи по темам "Металлы" и "Неметаллы") в соответствии с правилами техники безопасности при обращении с веществами и лабораторным оборудованием; представлять результаты химического эксперимента в форме записи уравнений соответствующих реакций и формулировать выводы на основе этих результатов;

- уметь анализировать химическую информацию, получаемую из разных источников (средств массовой информации, сеть Интернет и другие);

- владеть основными методами научного познания веществ и химических явлений (наблюдение, измерение, эксперимент, моделирование);

- уметь проводить расчеты по химическим формулам и уравнениям химических реакций с использованием физических величин, характеризующих вещества с количественной стороны: массы, объема (нормальные условия) газов, количества вещества; использовать системные химические знания для принятия решений в конкретных жизненных ситуациях, связанных с веществами и их применением

- уметь планировать и выполнять химический эксперимент (превращения органических веществ при нагревании, получение этилена и изучение его свойств, качественные реакции на альдегиды, крахмал, уксусную кислоту; денатурация белков при нагревании, цветные реакции белков; проводить реакции ионного обмена, определять среду водных растворов, качественные реакции на сульфат-, карбонат- и хлорид-анионы, на катион аммония; решать экспериментальные задачи по темам "Металлы" и "Неметаллы") в соответствии с правилами техники безопасности при обращении с веществами и лабораторным оборудованием; представлять результаты химического эксперимента в форме записи уравнений соответствующих реакций и формулировать выводы на основе этих результатов

- сформировать представления: о химической составляющей естественнонаучной картины мира, роли химии в познании явлений природы, в формировании мышления и культуры личности, ее функциональной грамотности, необходимой для решения практических задач и экологически обоснованного отношения к своему здоровью и природной среде;

- уметь соблюдать правила экологически целесообразного поведения в быту и трудовой деятельности в целях сохранения своего здоровья и окружающей природной среды; учитывать опасность воздействия на живые организмы определенных веществ, понимая смысл показателя предельной допустимой концентрации.



2. СТРУКТУРА И СОДЕРЖАНИЕ ОБЩЕОБРАЗОВАТЕЛЬНОЙ ДИСЦИПЛИНЫ

2.1. Объем дисциплины и виды учебной работы

Вид учебной работы	Объем в часах
Объем образовательной программы дисциплины	46
в т.ч.	
Основное содержание	40
в т. ч.:	
теоретическое обучение	21
практические занятия	9
лабораторные занятия	10
Профессионально-ориентированное содержание (содержание прикладного модуля)	6
в т. ч.:	
теоретическое обучение	2
практические занятия	4
Промежуточная аттестация (дифференцированный зачет)	2 семестр



	положением Периодической системы. Решение практико-ориентированных теоретических заданий на характеристику химических элементов «Металлические / неметаллические свойства химических элементов в соответствии с их электронным строением и положением в периодической системе химических элементов Д.И. Менделеева»		
Тема 1.3. Строение вещества и природа химической связи. Многообразие веществ	Содержание учебного материала		
	Строение вещества. Химическая связь. Видыхимической связи (ковалентная неполярная и полярная, ионная, металлическая). Механизмы образования ковалентной химической связи (обменный и донорно-акцепторный). Водородная связь. Валентность. Электроотрицательность. Степень окисления. Ионы: катионы и анионы	1	ОК 01
	Практические занятия Практическая работа №3. «Строение вещества и природа химической связи». Демонстрация моделей кристаллических решеток: ионной (хлорид натрия), атомной (графит и алмаз), молекулярной (углекислый газ, иод), металлической (натрий, магний, медь). Решение практических заданий на составление электронно-графических формул элементов 1–4 периодов	1	
Тема 1.4.	Содержание учебного материала		

Классификация, и номенклатура неорганических веществ	Классификация неорганических веществ. Номенклатура неорганических веществ (оксиды, гидроксиды, кислоты, соли). Вещества молекулярного и немолекулярного строения. Агрегатные состояния вещества. Кристаллические и аморфные вещества. Закон постоянства состава вещества. Типы кристаллических решеток (атомная, молекулярная, ионная, металлическая). Зависимость свойства веществ от типа кристаллической решетки	1	ОК 01
	Практические занятия Практическая работа №4. «Номенклатура неорганических веществ». Решение практических заданий по классификации, номенклатуре и химическим формулам неорганических веществ различных классов (угарный газ, углекислый газ, аммиак, гашеная известь, негашеная известь, питьевая сода и других): названия веществ по международной (ИЮПАК) или тривиальной номенклатуре и составление формулы химических веществ, определение принадлежности к классу. Поиск информации по названиям, идентификаторам, структурным формулам. Анализ химической информации, получаемой из разных источников (средств массовой информации, сеть Интернет и другие)	1	
Тема 1.5. Типы химических реакций	Содержание учебного материала		
	Химическая реакция. Классификация химических реакций в неорганической и органической химии. Законы сохранения массы вещества, сохранения и превращения энергии при химических реакциях. Окислительно-восстановительные реакции (уравнения окисления-восстановления, степень окисления, окислитель и восстановитель, окислительно-восстановительные реакции в природе, производственных процессах и жизнедеятельности организмов)	1	ОК 01

Тема 1.6. Скорость химических реакций. равновесие	химических Химическое	Содержание учебного материала	
		1	ОК 01
		Практические занятия	
		1	



Тема 1.7. Растворы, теория электролитической диссоциации и ионный обмен	Содержание учебного материала		
	Растворы. Виды растворов по содержанию растворенного вещества. Растворимость. Понятие о дисперсных системах. Истинные и коллоидные растворы. Массовая доля вещества в растворе. Понятие о водородном показателе (рН) раствора. Электролитическая диссоциация. Сильные и слабые электролиты, неэлектролиты. Реакции ионного обмена	1	ОК 01 ОК 07
	Лабораторные занятия Лабораторная работа №1 «Приготовление растворов». Приготовление растворов заданной массовой долей растворенного вещества, проведение реакций ионного обмена, определение среды растворов веществ с помощью универсального индикатора (кислая, нейтральная, щелочная). Задания на составление ионных реакций. Решение практико-ориентированных расчетных заданий на растворы, используемые в бытовой и производственной деятельности человека	3	
Контрольная работа 1	Строение вещества и химические реакции (по разделу 1)		
Раздел 2. Неорганическая химия			

Тема 2.1. Физико-химические свойства неорганических веществ	Содержание учебного материала		
	Металлы. Положение металлов в Периодической системе химических элементов. Особенности строения электронных оболочек атомов металлов. Общие физические свойства металлов. Сплавы металлов. Электрохимический ряд напряжений металлов. Химические свойства важнейших металлов (натрий, калий, кальций, магний, алюминий, цинк, хром, железо, медь) и их соединений. Общие способы получения металлов. Применение металлов в быту и технике	1	ОК 01
	Неметаллы. Положение неметаллов в Периодической системе химических элементов Д.И. Менделеева и особенности строения атомов. Физические свойства неметаллов. Аллотропия неметаллов (на примере кислорода, серы, фосфора и углерода). Химические свойства и применение важнейших неметаллов (галогенов, серы, азота, фосфора, углерода и кремния) и их соединений (оксидов, кислородсодержащих кислот, водородных соединений). Применение важнейших неметаллов и их соединений	1	
	Химические свойства основных классов неорганических веществ (оксидов, гидроксидов, кислот, солей и др.). Генетическая связь неорганических веществ, принадлежащих к различным классам. Закономерности в изменении свойств простых веществ, водородных соединений, высших оксидов и гидроксидов	1	
	Практические занятия		
Практическая работа №6. «Физико-химические свойства неорганических веществ». Составление уравнений химических реакций с участием простых и сложных неорганических веществ: металлов и неметаллов; оксидов металлов, неметаллов и амфотерных элементов; неорганических кислот, оснований и амфотерных гидроксидов; неорганических солей, характеризующих их свойства. Расчёты массы вещества или объёма газов по известному количеству вещества, массе или объёму одного из участвующих в реакции веществ, расчёты массы (объёма,	1		

	<p>количества вещества) продуктов реакции, если одно из веществ имеет примеси. Решение практико-ориентированных заданий на свойства, состав, получение и безопасное использование важнейших неорганических веществ в быту и профессиональной деятельности человека</p>		
Тема 2.2. Идентификация неорганических веществ	Содержание учебного материала		
	Лабораторные занятия Лабораторная работа №2 «Идентификация неорганических веществ». Решение экспериментальных задач по химическим свойствам металлов и неметаллов, по распознаванию и получению соединений металлов и неметаллов (взаимодействие гидроксида алюминия с растворами кислот и щелочей.). Идентификация неорганических веществ с использованием их физико-химических свойств, характерных качественных реакций. Качественные реакции на сульфат-, карбонат- и хлорид-анионы, на катионы металлов и катион аммония	4	ОК 01
Контрольная работа 2	Свойства неорганических веществ (по разделу 2)		



Раздел 3. Теоретические основы органической химии			
Тема 3.1. Классификация, строение и номенклатура органических веществ	Содержание учебного материала		ОК 01
	Предмет органической химии: её возникновение, развитие и значение в получении новых веществ и материалов. Теория строения органических соединений А.М. Бутлерова, её основные положения. Структурные формулы органических веществ. Гомология, изомерия. Химическая связь в органических соединениях: кратные связи, σ - и π -связи. Представление о классификации органических веществ. Номенклатура органических соединений (систематическая) и тривиальные названия важнейших представителей классов органических веществ	1	
	Практические занятия		
	Практическая работа №7. «Номенклатура органических веществ». Ознакомление с образцами органических веществ и материалами на их основе, моделирование молекул органических веществ, наблюдение и описание демонстрационных опытов по превращению органических веществ при нагревании (плавление, обугливание и горение). Составление полных и сокращенных структурных формул органических веществ отдельных классов, используя их названия по систематической и тривиальной номенклатуре (этилен, ацетилен, глицерин, фенол, формальдегид, уксусная кислота, глицин). Расчеты простейшей формулы органической молекулы, исходя из элементного состава (в %)	1	
Раздел 4. Углеводороды			



Тема 4.1. Углеводороды и их природные источники	Содержание учебного материала		
	Предельные углеводороды (алканы): состав и строение, гомологический ряд. Метан и этан: состав, строение, физические и химические свойства (реакции замещения и горения), получение и применение.	1	ОК 01
	Непредельные углеводороды (алкены, алкадиены, алкины). Алкены: состав и строение, гомологический ряд. Этилен и пропилен: состав, строение, физические и химические свойства (реакции гидрирования, галогенирования, гидратации, окисления и полимеризации) получение и применение. Алкадиены: бутadiен-1,3 и метилбутadiен-1,3, химическое строение, свойства (реакция полимеризации), применение (для синтеза природного и синтетического каучука и резины). Алкины: состав и особенности строения, гомологический ряд. Ацетилен: состав, химическое строение, физические и химические свойства (реакции гидрирования, галогенирования, гидратации горения), получение и применение (источник высокотемпературного пламени для сварки и резки металлов)	2	
	Ароматические углеводороды (арены). Бензол и толуол: состав, строение, физические и химические свойства (реакции галогенирования и нитрования), получение и применение. Токсичность аренов (влияние бензола на организм человека). Генетическая связь между углеводородами, принадлежащими к различным классам. Природные источники углеводородов. Природный газ и попутные нефтяные газы. Нефть и её происхождение. Способы переработки нефти: перегонка, крекинг (термический, каталитический), пиролиз. Продукты переработки нефти, их применение в промышленности и в быту. Каменный уголь и продукты его переработки	2	

Тема 4.2. Физико-химические свойства углеводов	Содержание учебного материала		
	Лабораторные занятия		
	Лабораторная работа №3 «Свойства углеводов». Тривиальная и международная номенклатура, химические свойства, способы получения углеводов. Получение этилена и изучение его свойств. Моделирование молекул и химических превращений углеводов (на примере этана, этилена, ацетилен и др.) и галогенопроизводных	3	ОК 01 ОК 07
Раздел 5. Кислородосодержащие органические соединения			
Тема 5.1. Спирты. Фенол	Содержание учебного материала		
	Предельные одноатомные спирты (метанол и этанол): строение, физические и химические свойства (реакции с активными металлами, галогеноводородами, горение),	1	ОК 01

	<p>применение. Водородные связи между молекулами спиртов. Физиологическое действие метанола и этанола на организм человека.</p> <p>Многоатомные спирты (этиленгликоль и глицерин): строение, физические и химические свойства (взаимодействие со щелочными металлами, качественная реакция на многоатомные спирты). Физиологическое действие на организм человека. Применение глицерина и этиленгликоля.</p> <p>Фенол. Строение молекулы, физические и химические свойства фенола. Токсичность фенола, его физиологическое действие на организм человека. Применение фенола</p>		ОК 07
Тема 5.2. Альдегиды. Карбоновые кислоты. Сложные эфиры	Содержание учебного материала		
	<p>Альдегиды и кетоны (формальдегид, ацетальдегид, ацетон): строение, физические и химические свойства (реакции окисления и восстановления, качественные реакции), получение и применение.</p> <p>Одноосновные предельные карбоновые кислоты (муравьиная и уксусная кислоты): строение, физические и химические свойства (общие свойства кислот, реакция этерификации), получение и применение. Стеариновая и олеиновая кислоты как представители высших карбоновых кислот. Мыла как соли высших карбоновых кислот, их моющее действие.</p> <p>Сложные эфиры как производные карбоновых кислот. Гидролиз сложных эфиров. Жиры. Гидролиз жиров. Применение жиров. Биологическая роль жиров</p>	2	ОК 01
Тема 5.3.	Содержание учебного материала		

	ФЕДЕРАЛЬНОЕ ГОСУДАРСТВЕННОЕ БЮДЖЕТНОЕ ОБРАЗОВАТЕЛЬНОЕ УЧРЕЖДЕНИЕ ВЫСШЕГО ОБРАЗОВАНИЯ «РОССИЙСКИЙ ГОСУДАРСТВЕННЫЙ УНИВЕРСИТЕТ ТУРИЗМА И СЕРВИСА»	СМК РГУТИС
		Лист 19

Углеводы	<p>Углеводы: состав, классификация углеводов (моно-, ди- и полисахариды). Глюкоза – простейший моносахарид: особенности строения молекулы, физические и химические свойства глюкозы (взаимодействие с гидроксидом меди (II), окисление аммиачным раствором оксида серебра (I), восстановление, брожение глюкозы), нахождение в природе, применение глюкозы, биологическая роль в жизнедеятельности организма человека. Фотосинтез. Фруктоза как изомер глюкозы.</p> <p>Сахароза – представитель дисахаридов, гидролиз сахарозы, нахождение в природе и применение.</p> <p>Полисахариды: крахмал и целлюлоза как природные полимеры. Строение крахмала и целлюлозы, физические и химические свойства крахмала (гидролиз, качественная реакция с иодом)</p>	2	ОК 01
Тема 5.4. Физико-химические свойства кислородосодержащих органических соединений	Содержание учебного материала		
	Практические занятия		
	<p>Практическая работа №8. «Номенклатура кислородосодержащих органических соединений».</p> <p>Тривиальная и международная номенклатура, химические свойства, способы получения спиртов и фенолов, карбоновых кислот и эфиров, альдегидов и кетонов. Составление схем реакций (в том числе по предложенным цепочкам превращений), характеризующих химические свойства кислородосодержащих органических соединений</p>	0,5	ОК 01
<p>Практическая работа №9. «Химические и физические свойства кислородосодержащих органических соединения».</p> <p>Проведение, наблюдение и описание демонстрационных опытов: горение спиртов, качественные реакции одноатомных спиртов (окисление этанола оксидом меди (II)), многоатомных спиртов (взаимодействие глицерина с гидроксидом меди (II)), альдегидов (окисление аммиачным раствором оксида серебра(I) и гидроксидом меди (II),</p>	0,5		

	ФЕДЕРАЛЬНОЕ ГОСУДАРСТВЕННОЕ БЮДЖЕТНОЕ ОБРАЗОВАТЕЛЬНОЕ УЧРЕЖДЕНИЕ ВЫСШЕГО ОБРАЗОВАНИЯ «РОССИЙСКИЙ ГОСУДАРСТВЕННЫЙ УНИВЕРСИТЕТ ТУРИЗМА И СЕРВИСА»	СМК РГУТИС
		Лист 20

	взаимодействие крахмала с иодом), изучение свойств раствора уксусной кислоты		
Раздел 6. Азотсодержащие органические соединения			
Тема 6.1. Амины. Аминокислоты. Белки	Содержание учебного материала		
	Амины: метиламин – простейший представитель аминов: состав, химическое строение, физические и химические свойства, нахождение в природе. Аминокислоты как амфотерные органические соединения. Физические и химические свойства аминокислот (на примере глицина). Биологическое значение аминокислот. Пептиды. Белки как природные полимеры. Первичная, вторичная и третичная структура белков. Химические свойства белков: гидролиз, денатурация, качественные реакции на белки	1	ОК 01
	Практические занятия Практическая работа №10. «Свойства азотсодержащих органических соединений». Физические и химические свойства аминов (реакции с кислотами и горения) и аминокислот (на примере глицина). Наблюдение и описание демонстрационных опытов: денатурация белков при нагревании, цветные реакции белков	0,5	



Раздел 7. Высокомолекулярные соединения			
Тема 7.1. Пластмассы. Каучуки. Волокна	Содержание учебного материала		
	Практические занятия		
	Практическая работа №11. «Синтез, анализ и классификация высокомолекулярных соединений» Основные понятия химии высокомолекулярных соединений: мономер, полимер, структурное звено, степень полимеризации, средняя молекулярная масса. Основные методы синтеза высокомолекулярных соединений – полимеризация и поликонденсация. Ознакомление с образцами природных и искусственных волокон, пластмасс, каучуков: пластмассы (полиэтилен, полипропилен, поливинилхлорид, полистирол); натуральный и синтетические каучуки (бутадиеновый, хлоропреновый и изопреновый); волокна (натуральные (хлопок, шерсть, шёлк), искусственные (ацетатное волокно, вискоза), синтетические (капрон и лавсан)	0,5	ОК 01



Контрольная работа 3	Структура и свойства органических веществ (по разделам 3-7)		
Профессионально ориентированное содержание (содержание прикладного модуля)¹			
Раздел 8. Химия в быту и производственной деятельности человека			
Тема 8.1. Химические технологии в повседневной и профессиональной деятельности человека	Содержание учебного материала		

¹ В рамках часов ПОС могут быть проведены интегрированные занятия с учетом содержательных межпредметных связей по двум и более общеобразовательным дисциплинам:

Физика: материя, энергия, масса, атом, электрон, протон, нейтрон, ион, изотоп, радиоактивность, молекула, энергетический уровень, вещество, тело, объём, агрегатное состояние вещества, физические величины и единицы их измерения, скорость.

Биология: клетка, организм, биосфера, экосистема, обмен веществ в организме, фотосинтез, макро- и микроэлементы, витамины, биологически активные вещества (белки, углеводы, жиры, ферменты).

География: минералы, горные породы, полезные ископаемые, топливо, ресурсы.



	<p>Правила экологически целесообразного поведения в быту и трудовой деятельности в целях сохранения своего здоровья и окружающей природной среды, опасность воздействия на живые организмы органических веществ отдельных классов (углеводороды, спирты, фенолы, хлорорганические производные, альдегиды и др.), показатель предельно допустимой концентрации и его использование.</p> <p>Роль химии в обеспечении экологической, энергетической и пищевой безопасности, развитии медицины, создании новых материалов (в зависимости от вида профессиональной деятельности), новых источников энергии (альтернативные источники энергии). Понятие о научных методах познания веществ и химических реакций. Представления об общих научных принципах промышленного получения важнейших веществ (на примерах производства аммиака, серной кислоты, метанола).</p> <p>Химия и здоровье человека: правила безопасного использования лекарственных препаратов, бытовой химии в повседневной жизни</p>	2	ОК 01 ОК 07
	<p>Практические занятия</p> <p>Практическая работа №12. «Применение химических веществ и технологий с учетом будущей профессиональной деятельности».</p> <p>Решение кейс-задач по темам: пищевые продукты, основы рационального питания, важнейшие строительные и конструкционные материалы, сельскохозяйственное производство, краски, стекло, керамика, материалы для электроники, наноматериалы, текстильные волокна, источники энергии, органические и минеральные удобрения, лекарственные и косметические препараты, бытовая химия, материалы из искусственных и синтетических волокон.</p> <p>Защита: Представление результатов решения кейс-задач в форме мини-доклада (допускается использование графических и презентационных материалов)</p>	4	



ФЕДЕРАЛЬНОЕ ГОСУДАРСТВЕННОЕ БЮДЖЕТНОЕ ОБРАЗОВАТЕЛЬНОЕ
УЧРЕЖДЕНИЕ ВЫСШЕГО ОБРАЗОВАНИЯ
«РОССИЙСКИЙ ГОСУДАРСТВЕННЫЙ УНИВЕРСИТЕТ
ТУРИЗМА И СЕРВИСА»

СМК
РГУТИС

Лист 24

	Промежуточная аттестация по дисциплине (дифференцированный зачет)		
	Всего	46	



3. Методические указания по проведению практических занятий/лабораторных работ

Основополагающим требованием к результатам освоения химии является сформированность у обучающихся умений исследовать химические процессы и явления, в частности, планировать и проводить химические эксперименты, исследовать вещества и проверять гипотезы, интерпретировать результаты экспериментов, проводить расчеты по химическим формулам и уравнениям химических реакций, прогнозировать последствия химических природных, бытовых и производственных процессов.

Практические занятия заключаются в выполнении студентами, под руководством преподавателя, комплекса учебных заданий направленных на усвоение научно-теоретических основ учебной дисциплины, приобретение практических навыков овладения методами практической работы с применением современных средств компьютерной графики, мультимедиа, коммуникационных технологий.

Практические занятия способствуют более глубокому пониманию теоретического материала учебного курса, а также развитию, формированию и становлению различных уровней составляющих профессиональной компетентности студентов. Наряду с формированием умений и навыков в процессе практических занятий обобщаются, систематизируются, углубляются и конкретизируются теоретические знания, вырабатывается способность и готовность использовать эти навыки на практике, развиваются интеллектуальные умения.

Практические занятия проводятся в форме практических работ, лабораторных работ и в форме кейсов на анализ информации.

Включение практико-ориентированных заданий на практических работах направлено на выявление знаний студентов об окружающем мире, формирование практических умений и навыков, в том числе с использованием элементов профессиональной деятельности. При выполнении практико-ориентированных заданий студенты не только решают лично-значимые проблемы с использованием предметных знаний, но и осваивают элементы общих компетенций. Цель практико-ориентированных заданий – «погружение» в решение «жизненной» задачи. Материалы для составления таких заданий должны быть взяты из окружающей действительности, должны быть интересны обучающимся и должны мотивировать их на поиск вариантов решений.

Лабораторные работы составляют важную часть учебного процесса по химии и направлены на формирование у обучающихся практических умений, в т.ч. способностей устанавливать связи между теоретическими положениями и экспериментальными данными. Качественное выполнение лабораторных работ требует наличия у обучающихся не только соответствующих практических навыков (соблюдение техники безопасности, сборка установок, приготовление реактивов и пр.), но и знаний теоретического материала.

Кейс представляет собой описание некоей конкретной ситуации или случая, включающего в себя проблему, требующую решения. Как правило, строится на реальных фактах. Его отличительная особенность – описание проблемной ситуации на основе фактов из реальной жизни. Кейс – это не просто правдивое описание событий, а единый информационный комплекс, позволяющий понять ситуацию. Таким образом, решить кейс – значит провести анализ предлагаемой ситуации или случая и найти наиболее рациональное решение проблемы.

3.1. Тематика и содержание практических занятий/лабораторных работ

Лабораторная работа 1.

Тема: «Приготовление растворов».

Содержание: Приготовление растворов заданной массовой долей растворенного вещества, проведение реакций ионного обмена, определение среды растворов веществ с помощью универсального индикатора (кислая, нейтральная, щелочная). Задания на составление ионных реакций. Решение практико-ориентированных расчетных заданий на растворы, используемые в бытовой и производственной деятельности человека

Лабораторная работа 2.

Тема: «Идентификация неорганических веществ».

Содержание: Решение экспериментальных задач по химическим свойствам металлов и неметаллов, по распознаванию и получению соединений металлов и неметаллов (взаимодействие гидроксида алюминия с растворами кислот и щелочей,). Идентификация неорганических веществ с использованием их физико-химических свойств, характерных качественных реакций. Качественные реакции на сульфат-, карбонат- и хлорид-анионы, на катионы металлов и катион аммония

Лабораторная работа 3.

Тема: №3 «Свойства углеводов».

Содержание: Тривиальная и международная номенклатура, химические свойства, способы получения углеводов. Получение этилена и изучение его свойств. Моделирование молекул и химических превращений углеводов (на примере этана, этилена, ацетилен и др.) и галогенопроизводных

Практическое занятие 1.

Тема: «Основные количественные законы в химии и расчеты по уравнениям химических реакций».

Содержание: Относительные атомная и молекулярная массы. Молярная масса. Количество вещества. Массовая доля вещества. Закон Авогадро. Молярный объем газов. Относительная плотность газов. Расчеты по уравнениям химических реакций с использованием массовой доли вещества, объема (нормальные условия) газов, количества вещества

Практическое занятие 2.

Тема: Практическая работа №2. «Изучение периодических закономерностей и их взаимосвязи со строением атомов».

Содержание: Периодическая система химических элементов Д.И. Менделеева. Связь периодического закона и Периодической системы химических элементов с современной теорией строения атомов. Закономерности изменения свойств химических элементов, образуемых ими простых и сложных веществ по группам и периодам Периодической системы. Значение периодического закона и системы химических элементов Д.И. Менделеева в развитии науки.

Установление связи между строением атомов химических элементов и периодическим изменением свойств химических элементов и их соединений в соответствии с положением Периодической системы. Решение практико-ориентированных теоретических заданий на характеристику химических элементов «Металлические / неметаллические свойства химических элементов в соответствии с их



электронным строением и положением в периодической системе химических элементов Д.И. Менделеева»

Практическое занятие 3.

Тема: *«Строение вещества и природа химической связи».*

Содержание: *Демонстрация моделей кристаллических решеток: ионной (хлорид натрия), атомной (графит и алмаз), молекулярной (углекислый газ, иод), металлической (натрий, магний, медь). Решение практических заданий на составление электронно-графических формул элементов 1–4 периодов*

Практическое занятие 4.

Тема: *Практическая работа №4. «Номенклатура неорганических веществ».*

Содержание: *Решение практических заданий по классификации, номенклатуре и химическим формулам неорганических веществ различных классов (угарный газ, углекислый газ, аммиак, гашеная известь, негашеная известь, питьевая сода и других): названия веществ по международной (ИЮПАК) или тривиальной номенклатуре и составление формулы химических веществ, определение принадлежности к классу. Поиск информации по названиям, идентификаторам, структурным формулам. Анализ химической информации, получаемой из разных источников (средств массовой информации, сеть Интернет и другие)*

Практическое занятие 5.

Тема: *Практическая работа №5. «Влияние различных факторов на скорость химической реакции».*

Содержание: *Решение практико-ориентированных заданий на анализ факторов, влияющих на изменение скорости химической реакции. Зависимость скорости химической реакции от присутствия катализатора на примере разложения пероксида водорода с помощью диоксида марганца и каталазы. Решение практико-ориентированных заданий на применение принципа Ле-Шателье для нахождения направления смещения равновесия химической реакции и анализ факторов, влияющих на смещение химического равновесия*

Практическое занятие 6.

Тема: *. «Физико-химические свойства неорганических веществ».*

Содержание: *Практическая работа №6. «Физико-химические свойства неорганических веществ».*

Составление уравнений химических реакций с участием простых и сложных неорганических веществ: металлов и неметаллов; оксидов металлов, неметаллов и амфотерных элементов; неорганических кислот, оснований и амфотерных гидроксидов; неорганических солей, характеризующих их свойства.

Расчёты массы вещества или объёма газов по известному количеству вещества, массе или объёму одного из участвующих в реакции веществ, расчёты массы (объёма, количества вещества) продуктов реакции, если одно из веществ имеет примеси. Решение практико-ориентированных заданий на свойства, состав, получение и безопасное использование важнейших неорганических веществ в быту и профессиональной деятельности человека

Практическое занятие 7.

Тема: *. «Номенклатура органических веществ».*

Содержание: *Ознакомление с образцами органических веществ и материалами на их основе, моделирование молекул органических веществ, наблюдение и описание*

демонстрационных опытов по превращению органических веществ при нагревании (плавление, обугливание и горение). Составление полных и сокращенных структурных формул органических веществ отдельных классов, используя их названия по систематической и тривиальной номенклатуре (этилен, ацетилен, глицерин, фенол, формальдегид, уксусная кислота, глицин). Расчеты простейшей формулы органической молекулы, исходя из элементного состава (в %)

Практическое занятие 8.

Тема: «Номенклатура кислородосодержащих органических соединений».

Содержание: Тривиальная и международная номенклатура, химические свойства, способы получения спиртов и фенолов, карбоновых кислот и эфиров, альдегидов и кетонов. Составление схем реакций (в том числе по предложенным цепочкам превращений), характеризующих химические свойства кислородосодержащих органических соединений

Практическое занятие 9.

Тема: «Химические и физические свойства кислородосодержащих органических соединения».

Содержание: Проведение, наблюдение и описание демонстрационных опытов: горение спиртов, качественные реакции одноатомных спиртов (окисление этанола оксидом меди (II)), многоатомных спиртов (взаимодействие глицерина с гидроксидом меди (II)), альдегидов (окисление аммиачным раствором оксида серебра(I) и гидроксидом меди (II), взаимодействие крахмала с иодом), изучение свойств раствора уксусной кислоты

Практическое занятие 10.

Тема: «Свойства азотосодержащих органических соединений».

Содержание: Физические и химические свойства аминов (реакции с кислотами и горения) и аминокислот (на примере глицина). Наблюдение и описание демонстрационных опытов: денатурация белков при нагревании, цветные реакции белков

Практическое занятие 11.

Тема: «Синтез, анализ и классификация высокомолекулярных соединений»

Содержание: Основные понятия химии высокомолекулярных соединений: мономер, полимер, структурное звено, степень полимеризации, средняя молекулярная масса. Основные методы синтеза высокомолекулярных соединений – полимеризация и поликонденсация.

Ознакомление с образцами природных и искусственных волокон, пластмасс, каучуков: пластмассы (полиэтилен, полипропилен, поливинилхлорид, полистирол); натуральный и синтетические каучуки (бутадиеновый, хлоропреновый и изопреновый); волокна (натуральные (хлопок, шерсть, шёлк), искусственные (ацетатное волокно, вискоза), синтетические (капрон и лавсан)

Практическое занятие 12.

Тема: «Применение химических веществ и технологий с учетом будущей профессиональной деятельности».

Содержание: Решение кейс-задач по темам: пищевые продукты, основы рационального питания, важнейшие строительные и конструкционные материалы, сельскохозяйственное производство, краски, стекло, керамика, материалы для электроники, наноматериалы, текстильные волокна, источники энергии, органические и

минеральные удобрения, лекарственные и косметические препараты, бытовая химия, материалы из искусственных и синтетических волокон.

4. Фонд оценочных средств дисциплины

4.1 Контроль оценки результатов освоения общеобразовательной дисциплины раскрываются через дисциплинарные результаты, направленные на формирование общих компетенций по разделам и темам содержания учебного материала.

Общая/профессиональная компетенция	Раздел/Тема	Тип оценочных мероприятий
ОК 01. Выбирать способы решения задач профессиональной деятельности применительно к различным контекстам	Тема 1.1-1.7 Тема 2.1, 2.2 Тема 3.1 Тема 4.1,4.2 Тема 5.1-5.4 Тема 6.1 Тема 7.1 Тема 8.1	Тестирование, устный опрос, -экспертное наблюдение за выполнением практических работ и оценка результатов их выполнения.
ОК 07. Содействовать сохранению окружающей среды, ресурсосбережению, применять знания об изменении климата, принципы бережливого производства, эффективно действовать в чрезвычайных ситуациях	Тема 1.7 Тема 4.2 Тема 5.1 Тема 8.1	-экспертное наблюдение за выполнением лабораторных работ и оценка результатов их выполнения; - оценка кейсов на поиск и анализ информации. Выполнение заданий промежуточной аттестации в форме контрольной работы

4.2. Контрольно-измерительные материалы включают:

Контроль знаний обучающихся включает:

Текущий контроль в форме устного опроса на практических и лабораторных занятиях, тестирования, экспертного наблюдения за выполнением практических работ и оценка результатов их выполнения, экспертного наблюдения за выполнением лабораторных работ и оценка результатов их выполнения, оценка кейсов на поиск и анализ информации. Промежуточную аттестацию в форме дифференцированного зачета в виде итоговой контрольной работы в форме контрольной работы.

Контрольно-измерительные материалы включают:

4.2.1. Оценочные средства текущего контроля по дисциплине «Химия»

Текущий контроль проводится во время аудиторных занятий по химии в соответствии с учебным планом и рабочей программы по всем разделам программы.

Примерные вопросы для устного опроса по теме: Периодический закон и периодическая система Д.И. Менделеева

1. Какова современная формулировка периодического закона?
2. Каков физический смысл номера периода периодической таблицы?
3. Как определить, что элемент находится в главной подгруппе или побочной?
4. Каков физический смысл номера группы периодической таблицы?
5. Сколько электронов на внешнем уровне имеют элементы побочной подгруппы?
6. Как меняются неметаллические свойства атомов элементов в периодической таблице в одном периоде слева направо и в одной группе сверху вниз?
7. Как меняется электроотрицательность элементов в периодической таблице в одном периоде слева направо и в одной группе сверху вниз?
8. Расположите перечисленные химические элементы в порядке возрастания радиуса атомов: а) кремний, алюминий, фосфор; б) натрий, литий, калий.
9. Расположите перечисленные химические элементы в порядке возрастания металлических свойств атомов: а) бериллий, бор, литий; б) магний, кальций, бериллий.
10. Укажите химический элемент третьего периода, атомы которого имеют наиболее выраженные металлические свойства.

Примерные задания по практическим работам

Практическая работа по теме 2.1. Типы химических реакций

Содержание: Количественные отношения в химии. Основные количественные законы в химии и расчеты по уравнениям химических реакций. Моль как единица количества вещества. Молярная масса. Законы сохранения массы и энергии. Закон Авогадро. Молярный объем газов. Относительная плотность газов. Расчеты по уравнениям химических реакций с использованием массы, объема (нормальные условия) газов, количества вещества

Цель работы: изучить основные количественные законы в химии и научиться решать задачи по уравнениям химических реакций с использованием массы, объема (нормальные условия) газов, количества вещества

Ход работы:

1. Рассчитать молярную массу следующих веществ: Na_2SO_4 , LiOH , $\text{Mg}_3(\text{PO}_4)_2$, оксида алюминия.
2. Рассчитайте количество вещества, которое соответствует: 120 грамм карбоната кальция.

3. Рассчитайте массу 4 моль азотной кислоты.
4. Сколько молекул содержится в 280 г молекулярного азота?
5. В скольких литрах углекислого газа содержится $12 \cdot 10^{26}$ молекул?
6. Относительная плотность газа по воздуху равна 2. Чему равна молярная масса этого газа?
7. 18 г цинка вступило в реакцию с соляной кислотой. Рассчитайте массу образовавшегося осадка и объем выделившегося водорода

Практическая работа по теме 4.2. Свойства органических соединений

Содержание: Составление схем реакций (в том числе по предложенным цепочкам превращений), характеризующих химические свойства органических соединений отдельных классов, способы их получения и название органических соединений по тривиальной или международной систематической номенклатуре.

Решение практико-ориентированных теоретических заданий на свойства органических соединений отдельных классов

Цель: научиться составлять уравнения химических реакций с участием органических веществ на основании их состава и строения.

Ход работы:

1. Составьте уравнения реакций по предложенным цепочкам, укажите название веществ

1	$C_2H_2 \rightarrow C_2H_4 \rightarrow C_2H_6 \rightarrow C_2H_5Cl \rightarrow C_2H_5OH$
2	$C_2H_4 \rightarrow C_2H_2 \rightarrow C_6H_6 \rightarrow C_6H_5NO_2 \rightarrow C_6H_5NH_2$
3	$C \rightarrow CH_4 \rightarrow C_2H_2 \rightarrow C_2H_4 \rightarrow C_2H_5Cl$
4	$CaC_2 \rightarrow C_2H_2 \rightarrow C_2H_4 \rightarrow C_2H_5OH \rightarrow C_2H_5OC_2H_5$
5	$CH_4 \rightarrow C_2H_2 \rightarrow C_2H_6 \rightarrow C_2H_5OH \rightarrow C_2H_5ONa$
6	$C_2H_4 \rightarrow C_2H_6 \rightarrow C_2H_5OH \rightarrow CH_3CHO \rightarrow CH_3COOH$
7	$C \rightarrow CH_4 \rightarrow CH_3Cl \rightarrow CH_3OH \rightarrow CH_3OCH_3$
8	$CaC_2 \rightarrow C_2H_2 \rightarrow C_6H_6 \rightarrow C_6H_5Cl \rightarrow C_6H_5OH$
9	$CO \rightarrow CO_2 \rightarrow C_6H_{12}O_6 \rightarrow C_2H_5OH \rightarrow C_2H_5ONa$
10	$CaC_2 \rightarrow C_2H_2 \rightarrow CH_3CHO \rightarrow CH_3COOH \rightarrow CH_3COOC_2H_5$
11	Ацетилен \rightarrow бензол \rightarrow нитробензол \rightarrow анилин
12	Этилен \rightarrow этанол \rightarrow бутадиен -1,3 \rightarrow бутадиеновый каучук
13	Пропан \rightarrow 2-хлорпропан \rightarrow пропен \rightarrow полипропилен
14	Метан \rightarrow ацетилен \rightarrow этилен \rightarrow полиэтилен

2. Решите задачу: Клюква и брусника могут длительное время храниться в свежем виде без сахара. Этому способствует наличие в них прекрасного консерванта. Установите молекулярную формулу этого вещества, если массовые доли элементов в нем составляют: углерода – 68,85%, водорода – 4,92%, кислорода – 26,23%
3. Решение практико-ориентированных теоретических заданий на свойства органических соединений отдельных классов
 - А) Почему в квашеную капусту часто добавляют клюкву?
 - Б) Почему ягоды облепихи остаются мягкими на морозе?

- В) Почему в хвойных лесах легко дышится?
Г) Почему в деревнях иногда свежее мясо хранили в молочной сыворотке?
Д) Для обжаривания рыбы применяют подсолнечное или оливковое масло. Почему для этой цели не используют твердые животные жиры?
Е) При варке киселей из фруктов происходит кислотный гидролиз крахмала. Составьте уравнение этой реакции.
Ж) Почему варенье слаще сахара, хотя и варится на сахаре?

Примерные задания по кейсам на поиск и анализ информации

Кейсы по разделу 7. Химия в быту и производственной деятельности человека

Содержание: Поиск и анализ кейсов о применении химических веществ и технологий с учетом будущей профессиональной деятельности по темам: важнейшие строительные материалы, конструкционные материалы, краски, стекло, керамика, материалы для электроники, наноматериалы, текстильные волокна, источники энергии, органические и минеральные удобрения, лекарственные вещества, бытовая химия.

Цель: проанализировать информацию о применении химических веществ и технологий с учетом будущей профессиональной деятельности.

Примеры кейсов:

Кейс №1. «Хлор в жизни человека»

В Японии объединенными силами Национального института здоровья и Префектурного университета Сидзуоки было проведено исследование. Ученые выяснили, что естественные органические вещества вступают в реакцию с хлорированной водой из-под крана, образуя опасные соединения, которые могут служить причиной рака. Такие соединения называются МХ, то есть «Мутаген икс» или «Неизвестный мутаген».

Задания:

1. Предложите способы уменьшения ядовитого влияния хлора в питьевой воде на организм человека.
2. Исходя из своей жизненной практики, приблизительно рассчитайте, сколько хлорированной воды вы используете в течение дня и для каких целей?
3. Какие органы человека больше всего страдают от воздействия хлора?
4. Как влияет хлорированная вода на человека при купании?
5. Найдите дополнительную информацию о замене хлора при обеззараживании воды.
6. Исследуйте различные товары бытовой химии в своём доме. Составьте список хлорсодержащих соединений, укажите меры безопасности при работе с ними.

Кейс №2. «Водородомобили – шаг в будущее»

Автомобили Honda FCX Clarity на водородных топливных элементах ездят по дорогам Европы с 2009 года. В 2011 году Honda присоединилась к европейскому партнерству экологичной энергии (CleanEnergyPartnership), после чего вывела на первый план производство экологически чистых автомобилей. А на Пятом Московском

Международном автосалоне ВАЗ представил свою новинку «Лада-Антэл» с баллонами водорода и кислорода.

Задания:

1. Почему многие автомобильные компании разрабатывают автомобили, работающие на водородном топливе?

2. Как выхлопные газы автомобилей, работающих на углеводородном топливе, влияют на здоровье человека?

3. Какие «+» и «-» вы видите у водородомобилей?

4. Найдите дополнительную информацию об их устройстве.

5. Если в вашей семье или у ваших знакомых есть автомобили, подсчитайте, сколько приблизительно литров бензина, газа и какой марки используете ежедневно.

6. Какие вещества и в каком количестве могут находиться в выхлопных газах ваших автомобилей?

Представьте защиту кейсов по данным задачам при помощи презентаций
Для создания качественной презентации необходимо соблюдать ряд требований:

Общие требования	<ol style="list-style-type: none"> 1. Презентация должна начинаться с титульного слайда, где указывается тема, сведения об авторе и т.п. 2. На слайдах необходимо размещать только тезисы, ключевые слова, графические материалы (схемы, рисунки, таблицы, фото и т.п.). 3. Использовать единый стиль оформления. 4. Количество слайдов должно быть достаточным для раскрытия темы, но не более 20-ти.
Шрифты	<ol style="list-style-type: none"> 1. Следует использовать стандартные, широко распространенные шрифты, такие как Arial, Tahoma, Verdana, TimesNewRoman, Calibri и др.; 2. Размер шрифта для заголовков – не менее 24, для информации не менее 18. 3. Не рекомендуется использовать разные типы шрифтов в одной презентации. 4. Для выделения информации следует использовать жирный шрифт, курсив или подчеркивание. 5. Не злоупотреблять прописными буквами.
Фон	<ol style="list-style-type: none"> 1. Желательно использовать однотонный фон неярких пастельных тонов. 2. Для фона предпочтительны холодные тона.
Использование цвета	<ol style="list-style-type: none"> 1. На одном слайде рекомендуется использовать не более 3-х цветов: один для фона, один для заголовка, один для текста. 2. Для фона и текста использовать контрастные цвета.
Представление информации	<ol style="list-style-type: none"> 1. Рекомендуется использовать короткие слова и предложения. 2. Минимизировать количество предлогов, наречий, прилагательных. 3. Заголовки должны привлекать внимание аудитории.
Объем	Не стоит заполнять один слайд слишком большим объемом



информации

информации: люди могут одновременно запомнить не более трех фактов, выводов, определений.

Примерные задания по лабораторным работам

Лабораторная работа по теме 4.2. Свойства органических соединений

Содержание: "Превращения органических веществ при нагревании". Получение этилена и изучение его свойств. Моделирование молекул и химических превращений на примере этана, этилена, ацетилен и др.

Цель работы: изучить превращения некоторых органических веществ при нагревании – моделировании молекул и химических превращений на примере этана, этилена, ацетилен; научиться получать в лаборатории этилен; изучить физические и химические свойства этилена

Ход работы:

1. Вопросы для допуска к лабораторной работе

- объясните, к какому классу органических веществ относится этилен;
- объясните, какими химическими свойствами обладают вещества данного класса, какие качественные реакции для их обнаружения используются;
- объясните, как можно получить вещества данного класса соединений в лабораторных условиях.

2. Просмотрите видеоопыты и заполните таблицу:

Название опыта	Наблюдения	Уравнения реакции	Вывод
Получение этилена	Какой газ выделяется?		Назовите продукты и тип реакции
Взаимодействие с бромной водой	Что происходит с раствором бромной воды?		Назовите продукты и тип реакции
Взаимодействие с перманганатом калия	Что происходит с раствором перманганата калия?		Назовите продукты и тип реакции
Горение этилена	Опишите характер горения этилена		Назовите продукты и тип реакции

3. Обработка результатов опытов:

- Проанализировать соответствие полученных результатов способам получения непредельных углеводородов ряда этилена (алкенов). Сделать соответствующий вывод.
- Сформулировать вывод о физико-химических свойствах этилена.
- Сформулировать вывод о способах обнаружения этилена.

4. Моделирование молекул и химических превращений этана, этилена, ацетилен и др.

- Составьте шаростержневые модели молекул этана, этилена, ацетилен. Напишите структурные формулы этих веществ и названия.
- Составьте шаростержневые модели молекул муравьиной кислоты, этилового спирта, метаналя. Напишите структурные формулы этих веществ и названия.



в) Составьте шаростержневые модели химических реакций, протекающих при нагревании: дегидрирование этана, каталитическое окисление метана, пиролиз метана. Запишите уравнения в тетрадь, обозначьте условия протекания реакций, дайте название продуктам реакций

Примерный тестовый контроль по разделу 1 «Основы строения вещества»

Выберите один правильный ответ:

1. Атомы С и Si имеют одинаковое число:

- А) нейтронов в ядре
- Б) энергетических уровней
- В) электронов на внешнем энергетическом уровне
- Г) электронов

2. В ряду химических элементов Li–Be–B–C металлические свойства:

- А) усиливаются
- Б) ослабевают
- В) не меняются
- Г) изменяются периодически

3. К s-элементам относится:

- А) К
- Б) S
- В) Fe
- Г) Br

4. Путем соединения атомов под номером 11 и 17 образуется вещество с химической связью:

- А) ионной
- Б) ковалентной полярной
- В) ковалентной неполярной
- Г) металлической

5. Количество электронов на последнем энергетическом уровне соответствует:

- А) номеру периода
- Б) номеру группы
- В) порядковому номеру

6. Алмазу соответствует:

- А) ионная химическая связь
- Б) ковалентная полярная химическая связь
- В) ковалентная неполярная химическая связь

7. Связь, образованная за счет обобществления валентных электронов, называется:

- А) ионной
- Б) металлической
- В) ковалентной

8. В порядке возрастания кислотных свойств летучих водородных соединений элементы расположены в ряду:

А) К, Са, Sc

Б) Al, Mg, Na

В) F, Cl, I

9. Какое из суждений верно для элементов VA группы

А) общая формула летучего водородного соединения RH_4

Б) не образуют летучих водородных соединений

В) до завершения энергетического уровня не хватает трёх электронов

10. Среди веществ, указанных в ряду NH_3 , O_2 , HCl , SO_2 количество соединений с

ковалентной неполярной связью равно

А) трем

Б) двум

В) четырем

11. Химическая связь в молекулах озона и хлорида кальция соответственно:

А) ковалентная полярная и ионная

Б) ковалентная полярная и ковалентная неполярная

В) ковалентная неполярная и ионная

Примерный тестовый контроль по разделу 4 «Строение и свойства органических веществ»

1. Вещество, состав которого выражен молекулярной формулой C_3H_8 , относится к классу:

1) арены

2) алканы

3) алкены

4) алкины

2. Название вещества, формула которого: $CH_3-CH(CH_3)-CH_2-CH_2-OH$

1) бутанол-2

2) пентанол-2

3) 2-метилбутанол-4

4) 3-метилбутанол-1

3. Вещество, имеющее формулу $CH_2=CH_2$ называется:

1) толуол

2) этилен

3) глицерин

4) пропанол

4. Вещество, название которого пропионовая кислота, имеет формулу:

1) C_2H_5OH

2) $(CH_3)_2NH$

3) CH_3-CH_2-COOH

4) C_3H_9OH

5. Для алканов характерна реакция:

1) присоединения H_2

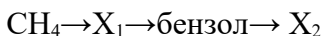
- 2) хлорирования на свету
3) обесцвечивания раствора KMnO_4
4) полимеризации
6. Метанол реагирует с:
- 1) натрием
2) водой
3) водородом
4) метаном
7. Уксусная кислота вступает в реакцию с:
- 1) AgNO_3
2) NaCl
3) Na_2CO_3
4) H_2O
8. Верны ли утверждения:
- А. Амины проявляют основные свойства
Б. Аминокислоты проявляют только основные свойства
- 1) верно только А
2) верно только Б
3) верны оба утверждения
4) неверно ни одно из утверждений
9. Уравнение химической реакции $\text{C}_2\text{H}_6 + \text{Cl}_2 \rightarrow \text{C}_2\text{H}_5\text{Cl} + \text{HCl}$ является:
- 1) реакцией замещения, протекающей по радикальному механизму
2) реакцией присоединения, протекающей по радикальному механизму
3) реакцией замещения, протекающей по ионному механизму
4) реакцией присоединения, протекающей по ионному механизму
10. В реакцию «серебряного зеркала» (с аммиачным раствором оксида серебра) вступает:
- 1) этанол
2) глюкоза
3) глицерин
4) крахмал
11. Установите соответствие между названием вещества и классом (группой) органических соединений, к которому(-ой) оно принадлежит.

Название вещества	Класс органических соединений
А) CH_3COOH	1) одноатомные спирты
Б) $\text{CH}_3\text{-CH}_2\text{-CH}_3$	2) углеводы
В) $\text{CH}_2=\text{CH-CH}_2\text{-CH}_3$	3) карбоновые кислоты
Г) $\text{CH}_3\text{-CH}_2\text{-OH}$	4) ароматические углеводороды
	5) непредельные углеводороды
	6) предельные углеводороды



12. В схеме превращений

1500°C Сакт +Br₂



веществами X₁ и X₂ соответственно являются:

- 1) ацетилен
- 2) этилен
- 3) бромбензол
- 4) хлорбензол
- 5) фенол
- 6) циклогексан

13. Сколько литров водорода потребуется для образования 10,2 г этилового спирта из ацетальдегида, если выход продукта реакции составляет 80%?

- 1) 6,2 л
- 2) 3,1 л
- 3) 12,75 л
- 4) 11,2 л

4.2.2 Оценочные средства промежуточной аттестации по дисциплине «Химия»

Промежуточная аттестация по дисциплине «Химия» проводится в виде **итоговой контрольной работы**. Контрольная работа включает 15 заданий с двумя типами заданий:

1) расчетные задания и задачи; 2) тестовые задания.

Пример варианта контрольной работы.

В 1-4 заданиях решите задачи:

1. Решите задачу: Рассчитайте массу $34 \cdot 10^{23}$ молекул гидроксида цинка (Zn(OH)₂). Ответ запишите с точностью до целого числа.
2. Определите для изотопа число протонов, число нейтронов и число электронов:

Изотоп	Число протонов	Число нейтронов	Число электронов
³⁸ Ar			

3. Расположите предложенные вещества в таблице в зависимости от типа химической связи вещества: P₄, CH₄, P₂O₅, Ca, LiCl, MgS, Se, Pb

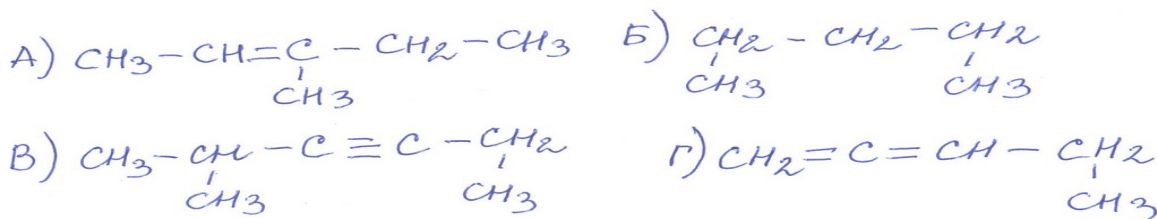
Виды химической связи			
Ионная	Ковалентная полярная	Ковалентная неполярная	Металлическая

4. Решите задачу: К раствору хлорида натрия массой 180 г с массовой долей 4% добавили 25 г этой же соли. Вычислите массовую долю соли (%) в полученном растворе.

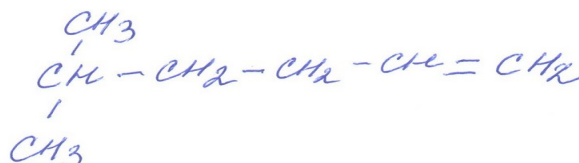
В заданиях 5-14 выберите 1 правильный ответ:

5. Число энергетических уровней и число валентных электронов соответственно равны у атома мышьяка: А) 4 и 5, Б) 4 и 6, В) 5 и 5, Г) 33 и 80
6. В ряду химических элементов Rb-K-Na-Li металлические свойства: А) увеличиваются; Б) уменьшаются; В) не изменяются; Г) сначала увеличиваются, потом уменьшаются

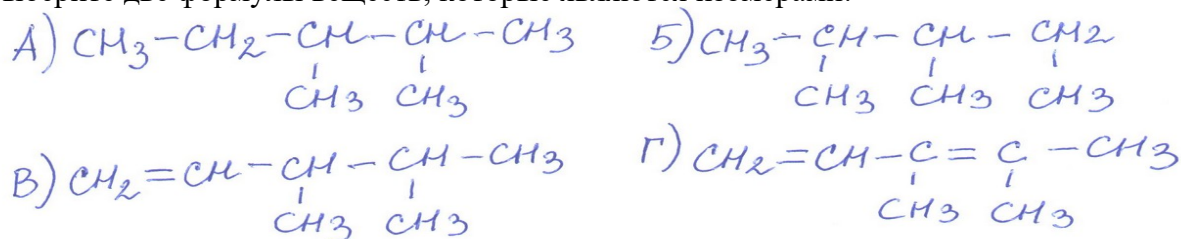
7. Эмульсия — это дисперсная система, образованная: А) твердым веществом и газом; Б) двумя различными жидкостями; В) жидкостью и газом; Г) жидкостью и твердым веществом.
8. Аллотропные соединения углерода отличаются друг от друга: А) количеством атомов в молекуле, Б) кристаллическими решетками, В) разным числом электронов, Г) числом нейтронов
9. Высшую степень окисления марганец проявляет в соединении: А) KMnO_4 Б) MnO_2 В) K_2MnO_4 Г) MnSO_4
10. Сильный электролит это: А) H_2S , Б) $\text{Cu}(\text{OH})_2$, В) AgCl , Г) HNO_3
11. Что является главным компонентом собственно природного газа: А) этан; Б) метан; В) бутан; Г) бензол; Д) пропан
12. Из предложенных молекулярных формул выберите формулу алкенов: А) C_2H_2 , Б) C_4H_8 , В) $\text{C}_{10}\text{H}_{22}$, Г) $\text{C}_{14}\text{H}_{10}$, Д) C_6H_6
13. Из предложенных структурных формул выберите формулу алкинов:



14. Выберите правильное название углеводорода по международной номенклатуре: А) 5-метилгексен-1; Б) 5,5-диметилпентен -1; В) 1,1-диметилпентен -4; Г) 2-метилгексен -5



15. Выберите две формулы веществ, которые являются изомерами:



Критерии и показатели оценивания

Для текущего контроля

Оценк а	Форма контроля	Критерии оценивания	Показатели оценивания
«5»	устный ответ	полнота и правильность ответа, степень осознанности,	ответ полный и правильный на основании изученных теорий; материал изложен в



		понимания изученного материала, четкость и грамотность речи.	определенной логической последовательности, литературным языком: ответ самостоятельный.
«4»	устный ответ	полнота и правильность ответа, степень осознанности, понимания изученного материала, четкость и грамотность речи.	ответ полный и правильный на основании изученных теорий; материал изложен в определенной логической последовательности, при этом допущены две-три несущественные ошибки, исправленные по требованию учителя.
«3»	устный ответ	полнота и правильность ответа, степень осознанности, понимания изученного материала, четкость и грамотность речи.	ответ полный, но при этом допущена существенная ошибка, или неполный, несвязный.
«2»	устный ответ	полнота и правильность ответа, степень осознанности, понимания изученного материала, четкость и грамотность речи.	при ответе обнаружено непонимание учащимся основного содержания учебного материала или допущены существенные ошибки, которые учащийся не смог исправить при наводящих вопросах учителя.

Оценка	Форма контроля	Критерии оценивания	Показатели оценивания
«5»	практическая работа, лабораторная работа	полнота и правильность выполнения работы	работа выполнена полностью и правильно; сделаны правильные выводы.
«4»	практическая работа, лабораторная работа	полнота и правильность выполнения работы	работа выполнена правильно с учетом 2-3 несущественных ошибок, исправленных самостоятельно по требованию преподавателя.
«3»	практическая работа, лабораторная работа	полнота и правильность выполнения работы	работа выполнена правильно не менее чем на половину или допущена существенная ошибка
«2»	практическая работа, лабораторная работа	полнота и правильность выполнения работы	допущены две (и более) существенные ошибки в ходе

	ФЕДЕРАЛЬНОЕ ГОСУДАРСТВЕННОЕ БЮДЖЕТНОЕ ОБРАЗОВАТЕЛЬНОЕ УЧРЕЖДЕНИЕ ВЫСШЕГО ОБРАЗОВАНИЯ «РОССИЙСКИЙ ГОСУДАРСТВЕННЫЙ УНИВЕРСИТЕТ ТУРИЗМА И СЕРВИСА»	СМК РГУТИС
		Лист 41

	работа	работы, которые обучающийся не может исправить даже по требованию преподавателя.
--	--------	--

Оценка	Форма контроля	Критерии оценивания	Показатели оценивания
«5»	тестовое задание	правильность ответа	86-100% правильных ответов на вопросы
«4»	тестовое задание	правильность ответа	71-85% правильных ответов на вопросы
«3»	тестовое задание	правильность ответа	51-70% правильных ответов на вопросы
«2»	тестовое задание	правильность ответа	0-50% правильных ответов на вопросы

Защита кейсов: представление результатов решения кейсов.

Критерии оценивания устного сообщения:

Критерии оценивания	Баллы		
	1 балл	2 балла	3 балла
1. Соответствие содержания доклада заявленной теме	содержание доклада лишь частично соответствует заявленной теме	содержание доклада, за исключением отдельных моментов, соответствует заявленной теме и в полной мере её раскрывает	содержание доклада соответствует заявленной теме и в полной мере её раскрывает
2. Степень раскрытия темы	раскрыта малая часть темы; поиск информации проведён поверхностно; в изложении материала отсутствует логика, доступность	тема раскрыта хорошо, но не в полном объёме; информации представлено недостаточно; в отдельных случаях нарушена логика в изложении материала, не совсем доступно	тема раскрыта полностью; представлен обоснованный объём информации; изложение материала логично, доступно



3. Умение доступно и понятно передать содержание доклада в виде презентации	из представленной презентации не совсем понятна тематика исследования, детали не раскрыты	на основе представленной презентации формируется общее понимание тематики исследования, но не ясны детали	на основе представленной презентации формируется полное понимание тематики исследования, раскрыты детали
---	---	---	--

Критерии оценивания презентации:

Критерии оценивания	Баллы		
	0	1	2
полнота использования учебного материала	информация, используемая в презентации, не относится к теме	информация, представленная в презентации, относится к теме, но недостаточно полно раскрывают ее содержание	презентация содержит полную и четкую информацию, достаточную для формирования представления о теме
логика изложения материала в соответствии с планом и темой задания	материал презентации не соответствует теме, плана нет	материал презентации частично соответствует теме задания, план построен не точно	материал, приведенный в презентации полностью соответствуют теме задания и составленному плану
терминологическая и орфографическая грамотность	в презентации присутствуют орфографические ошибки, не все термины применены по существу	в презентации присутствуют орфографические ошибки, термины применены верно	в презентации отсутствуют орфографические ошибки, термины применены верно
аккуратность и оригинальность построения	презентация построена без учета композиции слайдов, без соблюдения требований к шрифтам и цветовому	презентация построена с учетом требований к оформлению, но нет единого оформления слайдов	презентация построена в полном соответствии с требованиями оформления, использован оригинальный



	оформлению		подход к оформлению слайдов
--	------------	--	-----------------------------

Шкала перевода баллов в отметку

17-15 баллов - «5»

14 - 9 баллов - «4»

8-6 баллов - «3»

Менее 6 баллов или отсутствие работы - «2»

Для промежуточной аттестации

1 и 4 задание – по 3 балла, 2 и 3 задание – по 2 балла, 5- 15 задание – 1 балл

Полученные обучающимся баллы за выполнение всех заданий суммируются. Суммарный балл переводится в отметку по пятибалльной шкале с учётом рекомендуемой шкалы перевода:

Оценк а	Форма контроля	Критерии оценивания	Показатели оценивания
«5»	Контрольная работа	правильность ответа	18-21 балл
«4»	Контрольная работа	правильность ответа	14-17 баллов
«3»	Контрольная работа	правильность ответа	10 -13 баллов
«2»	Контрольная работа	правильность ответа	12 баллов и менее

5. УСЛОВИЯ РЕАЛИЗАЦИИ ПРОГРАММЫ ДИСЦИПЛИНЫ

5.1. Для реализации программы учебной дисциплины должны быть предусмотрены следующие специальные помещения:

Для реализации программы дисциплины должны быть предусмотрены следующие специальные помещения: учебный кабинет химии и/или учебной химической лаборатории.

Оборудование учебного кабинета (наглядные пособия): наборы шаростержневых моделей молекул, модели кристаллических решеток, коллекции простых и сложных веществ и/или коллекции полимеров; коллекция горных пород и минералов, таблица Менделеева, учебные фильмы, цифровые образовательные ресурсы.

Технические средства обучения: компьютер с устройствами воспроизведения звука, принтер, мультимедиа-проектор с экраном, мультимедийная доска, указка-презентер для презентаций.

Оборудование лаборатории и рабочих мест лаборатории: мензурки, пипетки-капельницы, термометры, микроскоп, лупы, предметные и покровные стекла, планшеты для капельных реакций, фильтровальная бумага, промывалки, стеклянные пробирки, резиновые пробки, фонарики, набор реактивов, стеклянные палочки, штативы для пробирок; мерные цилиндры, воронки стеклянные, воронки делительные цилиндрические

(50-100 мл), ступки с пестиком, фарфоровые чашки, пинцеты, фильтры бумажные, вата, марля, часовые стекла, электроплитки, лабораторные штативы, спиртовые горелки, спички, прибор для получения газов (или пробирка с газоотводной трубкой), держатели для пробирок, склянки для хранения реактивов, раздаточные лотки; химические стаканы (50, 100 и 200 мл); шпатели; пинцеты; тигельные щипцы; секундомеры (таймеры), мерные пробирки (на 10–20 мл) и мерные колбы (25, 50, 100 и 200 мл), водяная баня (или термостат), стеклянные палочки; конические колбы для титрования (50 и 100 мл); индикаторные полоски для определения рН и стандартная индикаторная шкала; универсальный индикатор; пипетки на 1, 10, 50 мл (или дозаторы на 1, 5 и 10 мл), бюретки для титрования, медицинские шприцы на 100–150 мл, лабораторные и/или аналитические весы, рН-метры, сушильный шкаф, и др. лабораторное оборудование.

6. Информационное обеспечение реализации программы

Для реализации программы библиотечный фонд образовательной организации укомплектован печатными и/или электронные образовательные и информационные ресурсы, рекомендованные для использования в образовательном процессе, не старше пяти лет с момента издания.

6.1. Основные издания

1. Новошинский, И. И. Химия: учебник для 10 (11) класса общеобразовательных организаций. Углублённый уровень : учебник / И. И. Новошинский, Н. С. Новошинская. - 5-е изд. - Москва : ООО «Русское слово — учебник», 2020. - 440 с. - (ФГОС.Инновационная школа). - ISBN 978-5-533-00484-8. - Текст : электронный. - URL: <https://znanium.ru/catalog/product/2044115>
2. Борисов, А. Н. Химия : учебник / А. Н. Борисов, Е. С. Остроглазов, Т. Б. Бойцова, Л. П. Ардашева. — Москва : КноРус, 2025. — 331 с. — ISBN 978-5-406-13956-1. — URL: <https://book.ru/book/957418> — Текст : электронный.

6.2. Основные электронные издания

1. hvsh.ru – Журнал «Химия в школе».
2. <https://postnauka.ru/themes/chemistry> – лекции по химии на сайте Постнаука. <http://gotourl.ru/4780> (<http://elementy.ru/>) Научно-популярный проект «Элементы большой науки» (физика, химия, математика, астрономия, науки о жизни, науки о Земле). Новости науки, книги, научно-популярные статьи, лекции, энциклопедии.
3. <http://gotourl.ru/4783> (<http://potential.org.ru/>) Сайт научно-популярного журнала «Потенциал». Журнал издаётся с 2005 г., с 2011 г. — раздел «Химия».



4. <http://gotourl.ru/4785> (<http://www.hij.ru/>)

Сайт научно-популярного журнала «Химия и жизнь». Журнал издаётся с 1965 г.

5. <http://gotourl.ru/4786> (<http://www.chemnet.ru/rus/elibrary/>)

Открытая электронная библиотека химического портала «Chemnet», содержит учебные и информационные материалы для школьников и учителей. В ней можно найти учебники по общей и неорганической химии, органической химии, мультимедиа материалы, а также задачи химических олимпиад с решениями, задачи вступительных экзаменов для абитуриентов.

6. <http://gotourl.ru/4787> (<http://www.chem.msu.ru/rus/olimp/>)

Информационные материалы об олимпиадах: Московской городской, Всероссийской, Менделеевской, Международной. Приведены задачи теоретических и экспериментальных туров, подробные решения, списки и фотографии победителей.

7. <http://gotourl.ru/7179> (<http://chem.dist.mosolymp.ru/>)

Система дистанционного обучения, направленная в первую очередь на подготовку к олимпиадам всех уровней — от школьных до Международной. Сайт содержит огромное количество задач, сгруппированных как по темам, так и по олимпиадам. По всем основным разделам химии приведён теоретический материал и разобраны решения типовых задач.

8. <http://gotourl.ru/4789> (<http://www.nanometer.ru/>)

Портал по нанотехнологиям. Основная цель — развитие образования в области нанотехнологий и подготовка к интернет-олимпиаде по нанотехнологиям.

9. <http://gotourl.ru/4790> (<http://webelements.com/>)

Надёжная справочная информация о химических элементах и их свойствах (на английском языке).

10. <http://gotourl.ru/4792> (<http://periodictable.ru/>)

Русскоязычный сайт о свойствах химических элементов.

11. <http://gotourl.ru/7180> (<https://www.lektorium.tv>)

Некоммерческий сайт онлайн-образования, содержит много интересных образовательных курсов и видеолекций для школьников, студентов и учителей. Есть несколько курсов по химии.

12. <http://gotourl.ru/4800> (<https://www.cas.org/>)

Сайт ChemicalAbstractService — самый авторитетный в мире химии информационный интернет-ресурс (сайт платный).

13. <http://www.organic-chemistry.org/>

Портал по органической химии на английском языке.

14. <http://www.xumuk.ru>

Сайт о химии: классические учебники, справочники, энциклопедии, поиск органических и неорганических реакций, составление уравнений реакций.

15. <http://orgchemlab.com/>

Сайт, посвящённый практической работе в лаборатории