

Принято:
Ученым советом ФГБОУ ВО
«РГУТИС»

Утверждаю:
Ректор

Протокол №9 от «30» января 2024
г.

А.А. Федулин

**ПРОГРАММА ГОСУДАРСТВЕННОЙ ИТОГОВОЙ АТТЕСТАЦИИ,
ВКЛЮЧАЯ ФОС ГИА**

**основной профессиональной образовательной программы среднего профессионального образования – программы подготовки специалистов среднего звена по специальности: 09.02.07 Информационные системы и программирование
Квалификация: Специалист по информационным системам
год начала подготовки: 2024**

Разработчики:

должность	ученая степень и звание, ФИО
<i>Преподаватель</i>	<i>Границына М.С</i>

Программа согласована и одобрена руководителем ППСЗ:

должность	ученая степень и звание, ФИО
<i>Преподаватель</i>	<i>Границына М.С</i>

Программа согласована и одобрена представителем работодателей:

должность	ФИО
<i>Генеральный директор ООО ВЦ "Альт-Софт"</i>	<i>Лянич Н.А</i>

Программа согласована и одобрена председателем ГЭК:

должность	ФИО
<i>Главный специалист отдела по защите информации "Территориальный фонд обязательного медицинского страхования Московской области"</i>	<i>Милосердов М.А</i>

Программа утверждена Ученым советом Института сервисных технологий:

наименование факультета	номер и дата протокола
<i>Институт сервисных технологий</i>	<i>№ 5 от 27 января 2024</i>

1. ОБЩИЕ СВЕДЕНИЯ

1.1 Программа государственной итоговой аттестации, включая ФОС ГИА (далее – «Программа») определяет порядок проведения государственной итоговой аттестации по основной образовательной программе среднего профессионального образования – программе подготовки специалистов среднего звена по специальности:

Код и Наименование: 09.02.07 Информационные системы и программирование

Квалификация: Специалист по информационным системам

На базе 9 классов

1.2 Настоящая Программа составлена в соответствии с «Порядком проведения государственной итоговой аттестации по образовательным программам среднего профессионального образования», утвержденным Ученым советом РГУТИС.

1.3 Государственная итоговая аттестация проводится государственными экзаменационными комиссиями в целях определения соответствия результатов освоения обучающимися основных образовательных программ соответствующим требованиям федерального государственного образовательного стандарта.

2. ФОРМЫ И ТРУДОЕМКОСТЬ ПРОВЕДЕНИЯ ГОСУДАРСТВЕННОЙ ИТОГОВОЙ АТТЕСТАЦИИ

2.1. Формами государственной итоговой аттестации по образовательным программам среднего профессионального образования в соответствии с федеральными государственными образовательными стандартами среднего профессионального образования являются защита выпускной квалификационной работы, которая выполняется в виде дипломной работы и демонстрационного экзамена

2.2. Дипломная работа направлена на систематизацию и закрепление знаний выпускника по специальности, а также определение уровня готовности выпускника к самостоятельной профессиональной деятельности. Дипломная работа предполагает самостоятельную подготовку (написание) выпускником работы, демонстрирующего уровень знаний выпускника в рамках выбранной темы, а также сформированность его профессиональных умений и навыков.

2.3. Демонстрационный экзамен направлен на определение уровня освоения выпускником материала, предусмотренного образовательной программой, и степени сформированности профессиональных умений и навыков путем проведения независимой экспертной оценки выполненных выпускником практических заданий в условиях реальных или смоделированных производственных процессов.

2.4. Трудоемкость государственной итоговой аттестации составляет 216 часов (6 недель), из них на подготовку выпускной квалификационной работы отведено 144 часа (4 недели), на защиту выпускной квалификационной работы 36 часов, на демонстрационный экзамен 36 часов.

3. ПЕРЕЧЕНЬ КОМПЕТЕНЦИЙ (ЗНАНИЙ, УМЕНИЙ), ОЦЕНКА ОСВОЕНИЯ КОТОРЫХ ПРОВОДИТСЯ В ПРОЦЕССЕ ПОДГОТОВКИ И ЗАЩИТЫ ДИПЛОМНОГО ПРОЕКТА

3.1 Перечень компетенций (знаний, умений), оценка освоения которых проводится в процессе подготовки и защиты дипломного проекта

ОК 01. Выбирать способы решения задач профессиональной деятельности, применительно к различным контекстам.

ОК 02. Осуществлять поиск, анализ и интерпретацию информации, необходимой для выполнения задач профессиональной деятельности.

ОК 03. Планировать и реализовывать собственное профессиональное и личностное развитие, предпринимательскую деятельность в профессиональной сфере, использовать знания по финансовой грамотности в различных жизненных ситуациях;

ОК 04. Работать в коллективе и команде, эффективно взаимодействовать с коллегами, руководством, клиентами.

ОК 05. Осуществлять устную и письменную коммуникацию на государственном языке с учетом особенностей социального и культурного контекста.

ОК 06. Проявлять гражданско-патриотическую позицию, демонстрировать осознанное поведение на основе традиционных общечеловеческих ценностей.

ОК 07. Содействовать сохранению окружающей среды, ресурсосбережению, эффективно действовать в чрезвычайных ситуациях.

ОК 08. Использовать средства физической культуры для сохранения и укрепления здоровья в процессе профессиональной деятельности и поддержания необходимого уровня физической подготовленности.

ОК 9. Пользоваться профессиональной документацией на государственном и иностранном языке.

Осуществление интеграции программных модулей:

ПК 2.1. Разрабатывать требования к программным модулям на основе анализа проектной и технической документации на предмет взаимодействия компонент.

ПК 2.2. Выполнять интеграцию модулей в программное обеспечение.

ПК 2.3. Выполнять отладку программного модуля с использованием специализированных программных средств.

ПК 2.4. Осуществлять разработку тестовых наборов и тестовых сценариев для программного обеспечения.

ПК 2.5. Производить инспектирование компонент программного обеспечения на предмет соответствия стандартам кодирования.

Ревьюирование программных продуктов:

ПК 3.1. Осуществлять ревьюирование программного кода в соответствии с технической документацией.

ПК 3.2. Выполнять процесс измерения характеристик компонент программного продукта для определения соответствия заданным критериям.

ПК 3.3. Производить исследование созданного программного кода с использованием специализированных программных средств с целью выявления ошибок и отклонения от алгоритма.

ПК 3.4. Проводить сравнительный анализ программных продуктов и средств разработки, с целью выявления наилучшего решения согласно критериям, определенным техническим заданием.

Проектирование и разработка информационных систем:

ПК 5.1. Собирать исходные данные для разработки проектной документации на информационную систему.

ПК 5.2. Разрабатывать проектную документацию на разработку информационной системы в соответствии с требованиями заказчика.

ПК 5.3. Разрабатывать подсистемы безопасности информационной системы в соответствии с техническим заданием.

ПК 5.4. Производить разработку модулей информационной системы в соответствии с техническим заданием.

ПК 5.5. Осуществлять тестирование информационной системы на этапе опытной эксплуатации с фиксацией выявленных ошибок кодирования в разрабатываемых модулях информационной системы.

ПК 5.6. Разрабатывать техническую документацию на эксплуатацию информационной системы.

ПК 5.7. Производить оценку информационной системы для выявления возможности ее модернизации.

Сопровождение информационных систем:

ПК 6.1. Разрабатывать техническое задание на сопровождение информационной системы.

ПК 6.2. Выполнять исправление ошибок в программном коде информационной системы.

ПК 6.3. Разрабатывать обучающую документацию для пользователей информационной системы.

ПК 6.4. Оценивать качество и надежность функционирования информационной

системы в соответствии с критериями технического задания.

ПК 6.5. Осуществлять техническое сопровождение, обновление и восстановление данных информационной системы в соответствии с техническим заданием.

Сoadминистрирование баз данных и серверов:

ПК 7.1. Выявлять технические проблемы, возникающие в процессе эксплуатации баз данных и серверов.

ПК 7.2. Осуществлять администрирование отдельных компонент серверов.

ПК 7.3. Формировать требования к конфигурации локальных компьютерных сетей и серверного оборудования, необходимые для работы баз данных и серверов.

ПК 7.4. Осуществлять администрирование баз данных в рамках своей компетенции.

ПК 7.5. Проводить аудит систем безопасности баз данных и серверов с использованием регламентов по защите информации.

4. МЕТОДИЧЕСКИЕ УКАЗАНИЯ ПО ПОДГОТОВКЕ И ЗАЩИТЕ ДИПЛОМНОГО ПРОЕКТА

4.1 Порядок защиты дипломного проекта определяется в соответствии с «Порядком проведения государственной итоговой аттестации по образовательным программам среднего профессионального образования», утвержденным Ученым советом РГУТИС.

4.2 Сроки подготовки и защиты дипломного проекта: в соответствии с календарным учебным графиком по специальности 09.02.07 Информационные системы и программирование на подготовку и защиту дипломного проекта отводится:

4 недели – на сбор материалов во время прохождения преддипломной практики (с 20.04 – 17.05)

4 недели – на выполнение дипломной работы (с 18.05 по 14.06)

1 неделя на защиту дипломной работы (с 22.06 по 28.06)

4.3 Этапы выполнения и представления в государственную аттестационную комиссию дипломного проекта:

№ п/п	Этапы подготовки	Рекомендуемый срок
1.	Выбор темы дипломного проекта	12-15 неделя

2.	Получение задания на дипломный проект с планом выполнения дипломного проекта	22-25 неделя
3.	Подбор, изучение и анализ основных источников информации	26-29 неделя
4.	Подготовка и утверждение плана дипломного проекта	29-30 неделя
5.	Разработка и согласование «Введения» и Главы первой дипломного проекта с руководителем	30-31 неделя
6.	Разработка и согласование Главы второй дипломного проекта с руководителем.	32-34 неделя
8.	Представление руководителю «Заключения» дипломного проекта, Согласование доклада	36-37 неделя
9.	Сдача руководителю дипломный проект на отзыв	37 неделя
10.	Корректировка дипломного проекта по замечаниям руководителя и передача на рецензию	38-39 неделя
11.	Сдача дипломного проекта в деканат	39 неделя
12.	Проведение предварительной защиты дипломного проекта	39-41 неделя
13.	Защита дипломного проекта	43 неделя

4.4 Перечень тем для дипломного проекта:

1. Разработка проекта корпоративной информационной системы на примере конкретной организации.
2. Разработка проекта модернизации и администрирования корпоративной информационной системы на примере конкретной организации.
3. Разработка проекта модернизации информационно-управляющей системы на примере конкретной организации.
4. Разработка проекта мероприятий по сопровождению корпоративной информационной системы на примере конкретной организации.
5. Разработка проекта по сопровождению корпоративного web-портала на примере конкретной организации.
6. Проектирование и конфигурирование информационной сети на примере конкретной организации.
7. Разработка проекта модернизации, администрирования и обслуживание информационной сети на примере конкретной организации.
8. Разработка автоматизированной информационной системы обработки данных (TPS системы) на примере конкретной организации.
9. Разработка проекта модернизации Intranet-портала на примере конкретной организации.
10. Проектирование системы IP-телевидения на примере конкретной организации.

11. Разработка клиентского приложения для платформы Android на примере конкретной организации.
12. Разработка подсистемы аналитической обработки данных для информационной системы на примере конкретной организации.
13. Разработка проекта информационной системы на примере конкретной организации.
14. Разработка web-сервиса для системы 1С:Предприятие на примере конкретной организации.
15. Разработка web-сервиса для информационно-управляющей системы на примере конкретной организации.
16. Проектирование и расчет структурированной кабельной системы информационной сети на примере конкретной организации.
17. Проектирование магистрального канала передачи данных территориальной сети на примере конкретной организации.
18. Разработка проекта виртуализации информационной инфраструктуры предприятия на примере конкретной организации.
19. Разработка проекта информационной системы на платформе 1С: Предприятие.
20. Разработка проекта справочно-информационной системы на примере конкретной организации.
21. Разработка проекта справочно-информационной системы для платформы Android .
22. Разработка проекта развертывания и администрирования решения 1С: Предприятие на базе операционной системы семейства Linux и свободно распространяемой СУБД.
23. Разработка проекта интеграции информационной системы на платформе 1С:Предприятие на примере конкретной организации.
24. Разработка программного модуля (наименование модуля) для системы 1С:Предприятие на примере конкретной организации.
25. Разработка проекта модели и проектирование информационно-управляющей системы предприятия на примере конкретной организации
26. Разработка проекта мультиагентной информационной системы обслуживания клиентов на примере конкретной организации.
27. Разработка подсистемы контроля хода производства на платформе 1С:Предприятие на примере конкретной организации.
28. Разработка и сопровождение подсистемы аппаратно-программной защиты информационной системы на примере конкретной организации.
29. Разработка проекта информационной системы «Интернет-магазин» на примере конкретной организации
30. Разработка проекта информационной системы «Абитуриент» на примере конкретной организации.
31. Разработка проекта информационной системы «Книжный магазин» на примере конкретной организации.
32. Разработка проекта информационной системы «Книжный магазин» на примере конкретной организации.

33. Разработка проекта информационной системы «Отдел кадров предприятия» на примере конкретной организации.
34. Разработка проекта информационной системы «Студенческая библиотека» на примере конкретной организации.
35. Разработка проекта информационной системы «Телефонный справочник» на примере конкретной организации.
36. Разработка проекта информационной системы «Автосалон» на примере конкретной организации.
37. Разработка проекта информационной системы «Агентства недвижимости» на примере конкретной организации.
38. Разработка проекта информационной системы «Ателье» на примере конкретной организации.
39. Разработка проекта информационной системы «Банк» на примере конкретной организации.
40. Разработка проекта информационной системы «Больница» на примере конкретной организации.
41. Разработка проекта информационной системы «Гостиница» на примере конкретной организации.
42. Разработка проекта информационной системы «Ресторан» на примере конкретной организации.
43. Разработка проекта справочно-информационной системы студентов колледжа
44. Разработка проекта информационной системы «Компьютерного салона» на примере конкретной организации.
45. Разработка проекта информационной системы «Оптовый склад» на примере конкретной организации.
46. Разработка проекта информационной системы приюта для животных на примере конкретной организации.
47. Разработка проекта информационной системы регистратуры поликлиники на примере конкретной организации.
48. Разработка проекта информационной системы салона по производству мебели на примере конкретной организации.
49. Разработка проекта информационной системы фармацевтической компании на примере конкретной организации.
50. Разработка многоплатформенного мобильного приложения на примере конкретной организации.
51. Разработка проекта мобильного приложения "Продажи" на примере конкретной организации.
52. Разработка проекта мобильной информационной системы "Навигация ИСТ"
53. Разработка проекта симулятора геоинформационной системы.
54. Разработка проекта системы с элементами искусственного интеллекта.
55. Создание и исследование поведенческих реакций систем искусственного интеллекта.

При составлении итогового перечня тем необходимо соблюдать следующие требования:

Темы определяются образовательной организацией. Студенту предоставляется право выбора темы, в том числе предложения своей тематики с необходимым обоснованием целесообразности ее разработки для практического применения. При этом тематика должна соответствовать содержанию одного или нескольких профессиональных модулей, входящих в образовательную программу среднего профессионального образования.

Для подготовки дипломного проекта студенту назначается руководитель и, при необходимости, консультанты.

4.5 Требования к структуре и содержанию дипломного проекта

Структура дипломного проекта должна соответствовать утвержденному научным руководителем плану и состоять из следующих частей: задания на ВКР, отзыва руководителя на ВКР, рецензии на ВКР, титульного листа, содержания, введения, основной части (глав и параграфов), заключения, списка использованной литературы, приложений. Общий объем выпускной квалификационной работы 35-50 страниц.

Требования к оформлению выпускной квалификационной работы:

- размер бумаги – А4;
- поля: левое – 30 мм, правое – 10 мм, верхнее – 20 мм, нижнее – 20 мм;
- шрифт – 14, TimesNewRoman;
- межстрочный интервал – 1,5;
- отступ красной строки – 1,25 см;
- выравнивание – по ширине;
- автоматическая установка переносов.

4.6 Критерии выставления оценок (соответствия уровня подготовки выпускника требованиям ФГОС СПО) на основе подготовки и защиты дипломного проекта

Результаты государственной итоговой аттестации определяются оценками «отлично», «хорошо», «удовлетворительно», «неудовлетворительно» и объявляются в тот же день после оформления в установленном порядке протокола заседания государственной экзаменационной комиссии (далее - ГЭК). «Отлично» - обучающийся уверенно владеет содержанием выпускной квалификационной работы, показывает свою точку зрения, опираясь на соответствующие теоретические положения, просматривается четкая целевая направленность, необходимая глубина исследования, грамотно и содержательно отвечает на поставленные вопросы. Использует наглядный материал: презентации, схемы, таблицы и др. Защита прошла успешно с точки зрения комиссии (оценивается логика изложения, уместность использования наглядности, владение терминологией др.).

«Хорошо» - обучающийся достаточно уверенно владеет содержанием выпускной квалификационной работы, в основном. При защите обучающийся

соблюдает логическую последовательность изложения материала, но обоснования для полного раскрытия темы недостаточны. Отвечает на поставленные вопросы, но допускает незначительные неточности при ответах. Использует наглядный материал. Защита прошла, по мнению комиссии, хорошо (оценивается логика изложения, уместность использования наглядности, владение терминологией и др.).

«Удовлетворительно» - обучающийся, в целом, владеет содержанием выпускной квалификационной работы, но при этом затрудняется в ответах на вопросы членов комиссии. Допускает неточности и ошибки при толковании основных положений и результатов проекта, не имеет собственной точки зрения на проблему исследования. Обучающийся показал слабую ориентировку в тех понятиях, терминах, которые используются в выпускной квалификационной работе. Защита, по мнению членов комиссии, прошла сбивчиво, неуверенно и нечетко.

«Неудовлетворительно» - обучающийся совсем не ориентируется в терминологии выпускной квалификационной работы, при ответе допускает существенные ошибки, доклад охватывает менее 50% необходимого материала, разрозненный и бессистемный, неуверенный, нечеткий. Обучающийся не обладает обязательными знаниями по излагаемой теме в полной мере или значительная часть выпускной квалификационной работы выполнена не самостоятельно. На вопросы членов государственной экзаменационной комиссии выпускник не ответил. При выставлении оценки «неудовлетворительно» оценка руководителя и рецензента выпускной квалификационной работы должна быть не выше «удовлетворительно».

5. МЕТОДИЧЕСКИЕ УКАЗАНИЯ ПО ПОДГОТОВКЕ К ДЕМОСТРАЦИОННОМУ ЭКЗАМЕНУ

5.1 Порядок проведения демонстрационного экзамена определяется в соответствии с «Порядком проведения государственной итоговой аттестации по образовательным программам среднего профессионального образования», утвержденным Ученым советом РГУТИС.

5.2 Уровень демонстрационного экзамена:

базовый (на основе требований к результатам освоения образовательных программ среднего профессионального образования, установленных ФГОС СПО)

5.3 Демонстрационный экзамен проводится с использованием комплектов оценочной документации, включенных образовательными организациями в Программу ГИА.

5.4 Конкретные комплекты оценочной документации для демонстрационного экзамена выбираются образовательной организацией самостоятельно, исходя из содержания реализуемой образовательной программы, из размещенных на официальном сайте ФГБОУ ДПО «Институт развития профессионального образования» в сети «Интернет» единых оценочных материалов.

5.5 Перечень оценочных материалов приведен в приложении 1 к Программе ГИА.

ОЦЕНОЧНЫЕ МАТЕРИАЛЫ
ДЕМОНСТРАЦИОННОГО ЭКЗАМЕНА
БАЗОВОГО УРОВНЯ
Том 1

(Комплект оценочной документации)

Код и наименование профессии (специальности) среднего профессионального образования	09.02.07 Информационные системы программирование
Наименование квалификации	Специалист по информационным системам
Федеральный государственный образовательный стандарт среднего профессионального образования по профессии (специальности) среднего профессионального образования (ФГОС СПО):	ФГОС СПО по специальности 09.02.07 Информационные системы программирование, утвержден приказом Министерства образования и науки РФ от 09.12.2016 г. № 1547 (ред. от 17.12.2020 г.)
Код комплекта оценочной документации	КОД 09.02.07-2023

СТРУКТУРА КОМПЛЕКТА ОЦЕНОЧНОЙ ДОКУМЕНТАЦИИ

1. Комплекс требований для проведения демонстрационного экзамена.
2. Перечень оборудования и оснащения, расходных материалов, средств обучения и воспитания.
3. План застройки площадки демонстрационного экзамена.
4. Требования к составу экспертных групп.
5. Инструкции по технике безопасности.
6. Образец задания.

СПИСОК ИСПОЛЬЗУЕМЫХ СОКРАЩЕНИЙ

Сокращение	Расшифровка
ОМ	Оценочный материал
КОД	Комплект оценочной документации
ЦПДЭ	Центр проведения демонстрационного экзамена
СПО	Среднее профессиональное образование
ФГОС СПО	Федеральный государственный образовательный стандарт среднего профессионального образования
ОК	Общая компетенция
ПК	Профессиональная компетенция
ГИА	Государственная итоговая аттестация

1. КОМПЛЕКТ ОЦЕНОЧНОЙ ДОКУМЕНТАЦИИ

Настоящий КОД предназначен для организации и проведения аттестации обучающихся по программам среднего профессионального образования в форме демонстрационного экзамена базового уровня.

1.1. Комплекс требований для проведения демонстрационного экзамена

Организационные требования¹:

1. Демонстрационный экзамен проводится с использованием КОД, включенных образовательными организациями в программу ГИА.

2. Задания демонстрационного экзамена доводятся до главного эксперта в день, предшествующий дню начала демонстрационного экзамена.

3. Образовательная организация обеспечивает необходимые технические условия для обеспечения заданиями во время демонстрационного экзамена выпускников, членов ГЭК, членов экспертной группы.

4. Демонстрационный экзамен проводится в ЦПДЭ, представляющем собой площадку, оборудованную и оснащенную в соответствии с КОД.

5. ЦПДЭ может располагаться на территории образовательной организации, а при сетевой форме реализации образовательных программ — также на территории иной организации, обладающей необходимыми ресурсами для организации ЦПДЭ.

6. Выпускники проходят демонстрационный экзамен в ЦПДЭ в составе экзаменационных групп.

¹ Отдельные положения Порядка проведения государственной итоговой аттестации по программам СПО, утвержденного приказом Министерства просвещения Российской Федерации от 08.11.2021 № 800.

7. Образовательная организация знакомит с планом проведения демонстрационного экзамена выпускников, сдающих демонстрационный экзамен, и лиц, обеспечивающих проведение демонстрационного экзамена, в срок не позднее чем за 5 рабочих дней до даты проведения экзамена.

8. Количество, общая площадь и состояние помещений, предоставляемых для проведения демонстрационного экзамена, должны обеспечивать проведение демонстрационного экзамена в соответствии с КОД.

9. Не позднее чем за один рабочий день до даты проведения демонстрационного экзамена главным экспертом проводится проверка готовности ЦПДЭ в присутствии членов экспертной группы, выпускников, а также технического эксперта, назначаемого организацией, на территории которой расположен ЦПДЭ, ответственного за соблюдение установленных норм и правил охраны труда и техники безопасности.

10. Главным экспертом осуществляется осмотр ЦПДЭ, распределение обязанностей между членами экспертной группы по оценке выполнения заданий демонстрационного экзамена, а также распределение рабочих мест между выпускниками с использованием способа случайной выборки. Результаты распределения обязанностей между членами экспертной группы и распределения рабочих мест между выпускниками фиксируются главным экспертом в соответствующих протоколах.

11. Выпускники знакомятся со своими рабочими местами, под руководством главного эксперта также повторно знакомятся с планом проведения демонстрационного экзамена, условиями оказания первичной медицинской помощи в ЦПДЭ. Факт ознакомления отражается главным экспертом в протоколе распределения рабочих мест.

12. Допуск выпускников в ЦПДЭ осуществляется главным экспертом на основании документов, удостоверяющих личность.

13. Образовательная организация обязана не позднее чем за один рабочий день до дня проведения демонстрационного экзамена уведомить

главного эксперта об участии в проведении демонстрационного экзамена тьютора (ассистента).

Требование к продолжительности демонстрационного экзамена

Продолжительность демонстрационного экзамена (не более ²)	04:00:00
---	-----------------

Требования к содержанию³

№ п/п	Модуль задания ⁴ (вид деятельности, вид профессиональной деятельности)	Перечень оцениваемых ПК (ОК)	Перечень оцениваемых умений и навыков / практического опыта
1	2	3	4
1	Разработка модулей программного обеспечения для компьютерных систем	<p>ПК. Формировать алгоритмы разработки программных модулей в соответствии с техническим заданием.</p> <p>ПК. Разрабатывать программные модули в соответствии с техническим заданием.</p> <p>ПК. Выполнять отладку программных модулей с использованием специализированных программных средств.</p>	<p>Иметь практический опыт:</p> <ul style="list-style-type: none"> – разработка кода программного продукта на основе готовой спецификации на уровне модуля; – использование инструментальных средств на этапе отладки программного продукта; – проведение тестирования программного модуля по определенному сценарию; – использование инструментальных средств на этапе отладки программного продукта; – разработка мобильных приложений. <p>Уметь:</p> <ul style="list-style-type: none"> – осуществлять разработку кода программного модуля на языках низкого и высокого уровней; – создавать программу по разработанному алгоритму как отдельный модуль;

			<ul style="list-style-type: none"> – выполнять отладку и тестирование программы на уровне модуля; – осуществлять разработку кода программного модуля на современных языках программирования; – уметь выполнять оптимизацию и рефакторинг программного кода; – оформлять документацию на программные средства.
2	Осуществление интеграции программных модулей	<p>ПК. Выполнять интеграцию модулей в программное обеспечение.</p> <p>ПК. Выполнять отладку программного модуля с использованием специализированных программных средств.</p> <p>ПК. Осуществлять разработку тестовых наборов и тестовых сценариев для программного обеспечения.</p>	<p>Иметь практический опыт:</p> <ul style="list-style-type: none"> – интеграция модулей в программное обеспечение; – отладка программных модулей. <p>Уметь:</p> <ul style="list-style-type: none"> – использовать выбранную систему контроля версий; – использовать методы для получения кода с заданной функциональностью и степенью качества.
3	Проектирование и разработка информационных систем	<p>ПК. Собирать исходные данные для разработки проектной документации на информационную систему.</p> <p>ПК. Производить разработку модулей информационной системы в соответствии с техническим заданием.</p>	<p>Иметь практический опыт:</p> <ul style="list-style-type: none"> – управлении процессом разработки приложений с использованием инструментальных средств; – обеспечении сбора данных для анализа использования и функционирования информационной системы; – программировании в соответствии с требованиями технического задания; – использовании критериев оценки качества и надежности функционирования информационной системы; – применении методики тестирования разрабатываемых приложений; – определении состава оборудования и

			<p>программных средств разработки информационной системы;</p> <ul style="list-style-type: none"> – разработке документации по эксплуатации информационной системы; – проведении оценки качества и экономической эффективности информационной системы в рамках своей компетенции; – модификации отдельных модулей информационной системы. <p>Уметь:</p> <ul style="list-style-type: none"> – осуществлять постановку задач по обработке информации; – проводить анализ предметной области; – осуществлять выбор модели и средства построения информационной системы и программных средств; – использовать алгоритмы обработки информации для различных приложений; – решать прикладные вопросы программирования и языка сценариев для создания программ; – разрабатывать графический интерфейс приложения; – создавать и управлять проектом по разработке приложения; – проектировать и разрабатывать систему по заданным требованиям и спецификациям.
4	Сопровождение информационных систем	<p>ПК. Разрабатывать техническое задание на сопровождение информационной системы.</p> <p>ПК. Разрабатывать обучающую документацию для пользователей информационной системы.</p>	<p>Иметь практический опыт:</p> <ul style="list-style-type: none"> – инсталляции, настройка и сопровождение информационной системы; – выполнении регламентов по обновлению, техническому

		<p>ПК. Оценивать качество и надежность функционирования информационной системы в соответствии с критериями технического задания.</p>	<p>сопровождению и восстановлению данных информационной системы.</p> <p>Уметь:</p> <ul style="list-style-type: none"> – осуществлять настройку информационной системы для пользователя согласно технической документации; – применять основные правила и документы системы сертификации Российской Федерации; – применять основные технологии экспертных систем; – разрабатывать обучающие материалы для пользователей по эксплуатации информационных систем.
5	<p>Соадминистрирование баз данных и серверов</p>	<p>ПК. Выявлять технические проблемы, возникающие в процессе эксплуатации баз данных и серверов.</p> <p>ПК. Осуществлять администрирование отдельных компонент серверов.</p> <p>ПК. Осуществлять администрирование баз данных в рамках своей компетенции.</p>	<p>Иметь практический опыт:</p> <ul style="list-style-type: none"> – участия в соадминистрировании серверов; – разработке политики безопасности SQL сервера, базы данных и отдельных объектов базы данных; – применении законодательства Российской Федерации в области сертификации программных средств информационных технологий. <p>Уметь:</p> <ul style="list-style-type: none"> – проектировать и создавать базы данных; – выполнять запросы по обработке данных на языке SQL; – осуществлять основные функции по администрированию баз данных; – разрабатывать политику безопасности SQL сервера, базы данных и отдельных объектов базы данных;

			<ul style="list-style-type: none"> – владеть технологиями проведения сертификации программного средства.
6	Проектирование, разработка и оптимизация веб-приложений	<p>ПК. Разрабатывать интерфейс пользователя веб-приложений в соответствии с техническим заданием.</p> <p>ПК. Размещать веб-приложения в сети в соответствии с техническим заданием.</p>	<p>Иметь практический опыт в:</p> <ul style="list-style-type: none"> – использовании специальных готовых технических решений при разработке веб-приложений; – выполнении разработки и проектирования информационных систем; – модернизации веб-приложений с учетом правил и норм подготовки информации для поисковых систем; – реализации мероприятий по продвижению веб-приложений в сети Интернет. <p>Уметь:</p> <ul style="list-style-type: none"> – разрабатывать программный код клиентской и серверной части веб-приложений; – осуществлять оптимизацию веб-приложения с целью повышения его рейтинга в сети Интернет; – разрабатывать и проектировать информационные системы.
7	Разработка, администрирование и защита баз данных	<p>ПК. Осуществлять сбор, обработку и анализ информации для проектирования баз данных.</p> <p>ПК. Проектировать базу данных на основе анализа предметной области.</p> <p>ПК. Реализовывать базу данных в конкретной системе управления базами данных.</p>	<p>Иметь практический опыт в:</p> <ul style="list-style-type: none"> – работе с объектами базы данных в конкретной системе управления базами данных; – использовании стандартных методов защиты объектов базы данных; – работе с документами отраслевой направленности. <p>Уметь:</p> <ul style="list-style-type: none"> – работать с современными case-средствами

			<p>проектирования баз данных;</p> <ul style="list-style-type: none"> – проектировать логическую и физическую схемы базы данных; – создавать хранимые процедуры и триггеры на базах данных; – применять стандартные методы для защиты объектов базы данных; – выполнять стандартные процедуры резервного копирования и мониторинга выполнения этой процедуры; – выполнять процедуру восстановления базы данных и вести мониторинг выполнения этой процедуры; – обеспечивать информационную безопасность на уровне базы данных.
--	--	--	---

Требования к оцениванию

Максимально возможное количество баллов	100
---	------------

№ п/п	Модуль задания (вид деятельности, вид профессиональной деятельности)	Критерий оценивания ⁵	Баллы
1	2	3	4
1	Разработка модулей программного обеспечения для компьютерных систем	<p>Формирование алгоритмов разработки программных модулей в соответствии с техническим заданием.</p> <p>Разработка программных модулей в соответствии с техническим заданием.</p> <p>Выполнение отладки программных модулей с использованием специализированных программных средств.</p>	20,00
2	Осуществление интеграции программных	Выполнение интеграции модулей в программное обеспечение.	15,00

	модулей	<p>Выполнение отладки программного модуля с использованием специализированных программных средств.</p> <p>Осуществление разработки тестовых наборов и тестовых сценариев для программного обеспечения.</p>	
3	Проектирование и разработка информационных систем	<p>Сбор исходных данных для разработки проектной документации на информационную систему.</p> <p>Произведение разработки модулей информационной системы в соответствии с техническим заданием.</p>	10,00
4	Сопровождение информационных систем	<p>Разработка технического задания на сопровождение информационной системы.</p> <p>Разработка обучающей документации для пользователей информационной системы.</p> <p>Оценка качества и надежности функционирования информационной системы в соответствии с критериями технического задания.</p>	15,00
5	Сoadминистрирование баз данных и серверов	<p>Осуществление администрирования отдельных компонент серверов.</p> <p>Выявление технических проблем, возникающих в процессе эксплуатации баз данных и серверов.</p> <p>Осуществление администрирования баз данных в рамках своей компетенции.</p>	15,00
6	Проектирование, разработка и оптимизация веб-приложений	<p>Разработка веб-приложения в соответствии с техническим заданием.</p> <p>Разработка интерфейса пользователя веб-приложений в соответствии с техническим заданием.</p>	10,00
7	Разработка, администрирование и защита баз данных	<p>Осуществление сбора, обработки и анализа информации для проектирования баз данных.</p> <p>Проектирование базы данных на основе анализа предметной области.</p> <p>Реализация базы данных в конкретной системе управления</p>	15,00

	базами данных	
Итого		100,00

Рекомендуемая схема перевода результатов демонстрационного экзамена из стобалльной шкалы в пятибалльную:

Оценка (пятибалльная шкала)	«2»	«3»	«4»	«5»
1	2	3	4	5
Оценка в баллах (стобалльная шкала)	0,00 – 14,99	15,00 – 24,99	25,00 – 44,99	45,00 - 100,00

1.2. Перечень оборудования и оснащения, расходных материалов, средств обучения и воспитания

Перечень оборудования

№ п/п	Наименование оборудования	Минимальные характеристики
1	2	3
1	Персональный компьютер в сборе	ЦПУ: - минимальная базовая тактовая частота 2.0 ГГц.; - количество физических ядер не менее 2; - количество потоков не менее 4; ОЗУ: - объем не менее 8Гб.; ПЗУ: - SSD объемом не менее 256 Гб., либо SSHD/HDD объемом не менее 500 Гб.; сетевой адаптер: - технология Ethernet стандарта 100BASE-T и/или 1000BASE-T; графический адаптер: - стандарт не ниже WXGA; - возможность подключения 2-х мониторов.
2	Компьютерный монитор	Характеристики позиции – на усмотрение образовательной организации
3	Клавиатура	Характеристики позиции – на усмотрение образовательной организации
4	Компьютерная мышь	Характеристики позиции – на усмотрение образовательной организации
5	Интерфейсный кабель для подключения монитора	Характеристики позиции – на усмотрение образовательной организации
6	Кабель питания	Характеристики позиции – на усмотрение образовательной организации
7	Сетевой фильтр	Характеристики позиции – на усмотрение

		образовательной организации
8	Рабочий стол	Характеристики позиции – на усмотрение образовательной организации
9	Рабочий стул	Характеристики позиции – на усмотрение образовательной организации
10	ПО операционная система	Характеристики позиции – на усмотрение образовательной организации
11	ПО для просмотра документов в формате PDF	Характеристики позиции – на усмотрение образовательной организации
12	ПО для архивации	Характеристики позиции – на усмотрение образовательной организации
13	ПО для офисной работы	Характеристики позиции – на усмотрение образовательной организации
14	ПО для построения и редактирования диаграмм (UML) и блок-схем	Характеристики позиции – на усмотрение образовательной организации
15	ПО веб-браузер	Характеристики позиции – на усмотрение образовательной организации
16	ПО платформа разработки различных типов приложений	Характеристики позиции – на усмотрение образовательной организации
17	ПО среда разработки с библиотеками (C#/Java/Python/1С)	Характеристики позиции – на усмотрение образовательной организации
18	ПО инструмент для визуального проектирования баз данных	Характеристики позиции – на усмотрение образовательной организации
19	ПО растровый графический редактор	Характеристики позиции – на усмотрение образовательной организации
21	ПО векторный графический редактор	Характеристики позиции – на усмотрение образовательной организации
23	ПО для развертывания локального сервера	Характеристики позиции – на усмотрение образовательной организации
24	ПО текстовый редактор	Программное обеспечение для работы с текстом
25	ПО редактор кода	Программное обеспечение, способное поддерживать ряд языков программирования, подсветку синтаксиса, рефакторинг, отладку, навигацию по коду
26	Фреймворки для веб-разработки	Характеристики позиции – на усмотрение образовательной организации
27	Фреймворки для веб-разработки	Характеристики позиции – на усмотрение образовательной организации
28	CMS	Характеристики позиции – на усмотрение образовательной организации
29	МФУ	Характеристики позиции – на усмотрение образовательной организации
30	Корзина для мусора	Характеристики позиции – на усмотрение образовательной организации

Перечень инструментов

№ п/п	Наименование инструментов	Минимальные
-------	---------------------------	-------------

		характеристики
1	2	3
–	–	–

Перечень расходных материалов

№ п/п	Наименование расходных материалов	Минимальные характеристики
1	2	3
1	Ручка шариковая	Характеристики позиции – на усмотрение образовательной организации
2	Бумага	Характеристики позиции – на усмотрение образовательной организации
3	Ластик	Характеристики позиции – на усмотрение образовательной организации
4	Карандаш	Характеристики позиции – на усмотрение образовательной организации

1.3. План застройки площадки демонстрационного экзамена

План застройки площадки представлен в приложении к настоящему тому № 1 оценочных материалов демонстрационного экзамена базового уровня.

Требования к застройке площадки

№ п/п	Наименование	Технические характеристики
1	2	3
1	Вентиляция	Норма воздухообмена из расчета на 1 человека в час: 20 м ³ /ч для аудиторий и учебных классов: 80 м ³ /ч — для спортзалов. Предельно допустимый уровень шума — 110 дБ.
2	Полы	Отделочные материалы должны быть выполнены из материалов, обладающих стойкостью к возможным воздействиям влаги, низких и высоких температур, агрессивной среды и других неблагоприятных факторов
3	Освещение	300-500 лк
4	Электричество	3 розетки на 220 В на 1 рабочее место
5	Водоснабжение	-
6	Отходы	-
7	Температура	Min. и max. t воздуха — 16°C и 22°C соответственно

1.4. Требования к составу экспертных групп

Количественный состав экспертной группы определяется образовательной организацией, исходя из числа сдающих одновременно демонстрационный экзамен выпускников. Один эксперт должен иметь возможность оценить результаты выполнения задания выпускников в полной мере согласно критериям оценивания.

Количество главных экспертов на демонстрационном экзамене	1
Минимальное (рекомендованное) количество экспертов на 1 выпускника	1
Минимальное (рекомендованное) количество экспертов на 5 выпускников	3

1.5. Инструкция по технике безопасности

1. Технический эксперт под подпись знакомит главного эксперта, членов экспертной группы, выпускников с требованиями охраны труда и безопасности производства.

2. Все участники демонстрационного экзамена должны соблюдать установленные требования по охране труда и производственной безопасности, выполнять указания технического эксперта по соблюдению указанных требований.

Инструкция:

1.1. В процессе выполнения экзаменационных заданий и нахождения на площадке проведения экзамена участник обязан четко соблюдать:

- инструкции по охране труда и технике безопасности;
- не заходить за ограждения и в технические помещения;
- соблюдать личную гигиену;
- принимать пищу в строго отведенных местах;
- самостоятельно использовать инструмент и оборудование, разрешенное к выполнению экзаменационного задания.

1.2. Участникам при работе с ПК должны быть организованы технологические перерывы на 15 минут через каждые 1 час 30 минут работы.

1.3. Запрещается находиться возле ПК в верхней одежде, принимать пищу, употреблять во время работы алкогольные напитки, а также быть в состоянии алкогольного, наркотического или другого опьянения.

1.4. Работа на площадке проведения экзамена разрешается исключительно в присутствии эксперта. Запрещается присутствие на площадке проведения экзамена посторонних лиц.

1.5. По всем вопросам, связанным с работой компьютера, следует обращаться к техническому администратору площадки.

1.6. Участник экзамена должен знать месторасположение первичных средств пожаротушения и уметь ими пользоваться.

1.7. При несчастном случае пострадавший или очевидец несчастного случая обязан немедленно сообщить о случившемся Экспертам.

1.8. На площадке проведения экзамена находится аптечка первой помощи, укомплектованная изделиями медицинского назначения, ее необходимо использовать для оказания первой помощи, самопомощи в случаях получения травмы.

1.9. В случае возникновения несчастного случая или болезни участника, об этом немедленно уведомляется Главный эксперт. Главный эксперт принимает решение о назначении дополнительного времени для участия. В случае отстранения участника от дальнейшего участия в экзамене ввиду болезни или несчастного случая, он получит баллы за любую завершённую работу.

1.10. Вышеуказанные случаи подлежат обязательной регистрации в Форме регистрации несчастных случаев и в Форме регистрации перерывов в работе.

1.6. Образец задания

Модуль 1: Разработка модулей программного обеспечения для компьютерных систем

Задание модуля 1:

Создание настольного приложения: окон, форм для заполнения, работа с базой данных, работа с изображениями.

Требования к разработке

Название приложения

Используйте соответствующие названия для ваших приложений и файлов. Так, например, наименование настольного приложения должно обязательно включать название компании - заказчика.

Файловая структура

Файловая структура проекта должна отражать логику, заложенную в приложение. Например, все формы содержатся в одной директории, пользовательские визуальные компоненты – в другой, классы сущностей – в третьей.

Структура проекта

Каждая сущность должна быть представлена в программе как минимум одним отдельным классом. Классы должны быть небольшими, понятными и выполнять одну единственную функцию (Single responsibility principle).

Для работы с разными сущностями используйте разные формы, где это уместно.

Макет и технические характеристики

Все компоненты системы должны иметь единый согласованный внешний вид, соответствующий руководству по стилю, а также следующим требованиям:

- разметка и дизайн (предпочтение отдается масштабируемой компоновке;
- должно присутствовать ограничение на минимальный размер окна;
- должна присутствовать возможность изменения размеров окна, где это необходимо;
- увеличение размеров окна должно увеличивать размер контентной части, например, таблицы с данными из БД);
- группировка элементов (в логические категории);
- использование соответствующих элементов управления (например, выпадающих списков для отображения подстановочных значений из базы данных);
- расположение и выравнивание элементов (метки, поля для ввода и т.д.);
- последовательный переход фокуса по элементам интерфейса (по нажатию клавиши TAB);
- общая компоновка логична, понятна и проста в использовании;
- последовательный пользовательский интерфейс, позволяющий перемещаться между существующими окнами в приложении (в том числе обратно, например, с помощью кнопки «Назад»);
- соответствующий заголовок на каждом окне приложения (не должно быть значений по умолчанию типа MainWindow, Form1 и тп).

Обратная связь с пользователем

Уведомляйте пользователя о совершаемых им ошибках или о запрещенных в рамках задания действиях, запрашивайте подтверждение перед удалением, предупреждайте о неотвратимых операциях, информируйте об отсутствии результатов поиска и т.п. Окна сообщений соответствующих типов (например, ошибка, предупреждение, информация) должны отображаться с соответствующим заголовком и пиктограммой. Текст сообщения должен быть полезным и информативным, содержать полную информацию о совершенных ошибках пользователя и порядок действий для их исправления. Также можно использовать визуальные подсказки для пользователя при вводе данных.

Обработка ошибок

Не позволяйте пользователю вводить некорректные значения в текстовые поля сущностей. Например, в случае несоответствия типа данных или размера поля введенному значению. Оповестите пользователя о совершенной им ошибке.

При возникновении непредвиденной ошибки приложение не должно аварийно завершать работу.

Оформление кода

Идентификаторы переменных, методов и классов должны отражать суть и/или цель их использования, в том числе и наименования элементов управления (например, не должно быть значений по умолчанию типа Form1, button3).

Идентификаторы должны соответствовать соглашению об именовании (Code Convention) и стилю CamelCase (для C# и Java) и snake_case (для Python).

Допустимо использование не более одной команды в строке.

Комментарии

Используйте комментарии для пояснения неочевидных фрагментов кода. Запрещено комментирование кода. Хороший код воспринимается как обычный текст. Не используйте комментарии для пояснения очевидных действий. Комментарии должны присутствовать только в местах, которые требуют дополнительного пояснения.

Используйте тип комментариев, который в дальнейшем позволит сгенерировать XML - документацию, с соответствующими тегами (например, param, return(s), summary и др.)

Модуль 2: Осуществление интеграции программных модулей

Задание модуля 2:

Модульные тесты

Реализуйте 2 unit-теста на основе технологии TDD для библиотеки. Важно, чтобы тестовые данные предусматривали различные ситуации.

Тестовая документация

Для выполнения процедуры тестирования Вам нужно описать два сценария. Необходимо, чтобы варианты тестирования демонстрировали различные исходы работы алгоритма. Для описания тестовых сценариев в ресурсах предоставлен шаблон testing-template.docx.

Модуль 3: Проектирование и разработка информационных систем

Задание модуля 3:

Проведите инсталляцию платформы «1С:Предприятие» и добавьте информационную базу для экзамена. Произведите модификацию отдельных модулей информационной системы в соответствии с рабочим заданием:

- измените справочники;
- измените документы;
- создайте оборотный регистр;
- создайте отчет;
- создайте объект;
- загрузите конфигурацию.

Модуль 4: Сопровождение информационных систем

Задание модуля 4:

Руководство пользователя

Вам необходимо разработать руководство пользователя для вашего **настольного** приложения, которое описывает последовательность действий для выполнения всех функций вашей системы.

При подготовке документации старайтесь использовать живые примеры и скриншоты вашей системы для более наглядного пояснения шагов работы с различным функционалом.

Обратите внимание на оформление документа: оформите титульный лист, используйте автоматическую нумерацию страниц, разделите руководство на подразделы

и сформируйте оглавление, используйте ссылки на рисунки, нумерованные и маркированные списки для описания шагов и т.д.

Сохраните итоговый документ с руководством пользователя в формате Word, используя в качестве названия следующий шаблон: Руководство пользователя XX, где XX - номер вашего рабочего места.

Модуль 5. Соадминистрирование баз данных и серверов

Задание модуля 5:

Создайте базу данных, используя предпочтительную платформу, на сервере баз данных, который вам предоставлен. Создайте таблицы основных сущностей, атрибуты, отношения и необходимые ограничения. В любом случае созданные таблицы должны содержать начальные тестовые данные.

Заказчик системы предоставил файлы с данными (с пометкой import в ресурса) для переноса в новую систему. Подготовьте данные файлов, удалив очевидные ошибки в данных, для импорта и загрузите в разработанную базу данных.

Модуль 6. Проектирование, разработка и оптимизация веб-приложений

Задание модуля 6:

Создание веб-приложения: окон, форм для заполнения, работа с базой данных, работа с изображениями.

Подготовьте статический и динамический контент для размещения из предоставленных ресурсов. Конвертируйте предоставленные материалы в папке Media.zip в нужные для размещения форматы.

Для получения информации согласно предметной области, необходимо предусмотреть личный кабинет администратора, вход в который осуществляется после авторизации.

Обязательные элементы личного кабинета администратора:

- страница авторизации (поля Логин, Пароль, кнопка «Войти»);
- страница с информацией о поступивших заказах: отображается информация о поступивших заказах и присутствует кнопка «Выйти».

Модуль 7. Разработка, администрирование и защита баз данных

Задание модуля 7:


На основе задания демонстрационного экзамена Вам необходимо спроектировать ER-диаграмму для информационной системы. Обязательна 3 нормальная форма с обеспечением ссылочной целостности. При разработке диаграммы обратите внимание на согласованную осмысленную схему именования, создайте необходимые первичные и внешние ключи, определите ограничения внешних ключей, отражающие характер предметной области.

ER - диаграмма должна быть представлена в формате .pdf и .vsdx и содержать таблицы, связи между ними, атрибуты и ключи (типами данных на данном этапе можно пренебречь).

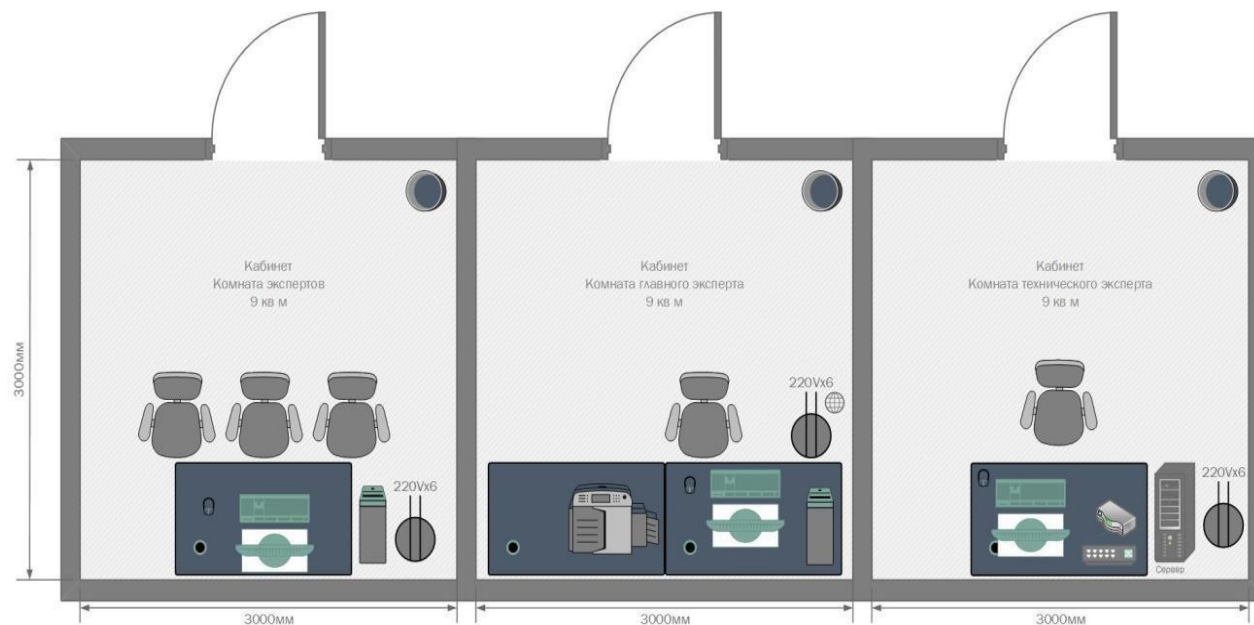
Необходимые приложения:

- шаблон для тестирования testing-template.docx;
- данные для импорта import.zip;
- данные для работы с контентом Media.zip;
- информационная база для экзамена BD.zip.

План застройки площадки



Общая
площадь
площадки: 80
м²



Условные обозначения:



Рабочее место участника, состоящее из системного блока, монитора, клавиатуры, компьютерной мыши, размещенных на рабочем столе; стола; компьютерного стула; пилота с розетками 220 В.

10 мест



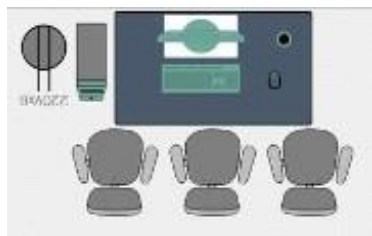
Для брифингов и презентаций: короткофокусный проектор с экраном ИЛИ плазменная панель, подключенные к компьютеру.



Рабочее место Главного эксперта (1 место): компьютер с монитором, подключенный к интернету (ноутбук, моноблок), на который установлены операционная система, веб-браузер, клавиатура, компьютерная мышь, размещенная на рабочем столе; стол; компьютерный стул; пилот с розетками 220 В.



Место участника в брифинг-зоне, состоящее из стула и 1 общего стола для подписания протоколов. По усмотрению организаторов можно установить стол для каждого участника
10 мест



Рабочее место группы оценки, состоящее из системного блока, двух мониторов, клавиатуры, компьютерной мыши, размещенных на рабочем столе; стола; трех стульев; пилота с розетками 220 В.

1 место на группу оценки



Многофункциональное устройство с функциями печати и сканирования.

